



# 施策/分析一覧

人材(広告)事業者様向け

本資料では、貴社の業界で実施すべき『シナリオ』について、  
ご説明させていただきます

施策

分析

シナリオ



web接客



BI





# シナリオ 施策一覧①

目的	施策分類	#	施策名	施策を通して実現できること	対象ページ
応募率を向上させたい	会員登録者向けシナリオ	1	会員登録後の履歴書登録促進シナリオ	会員登録をした顧客に対して、履歴書の書き方ガイドやコラムを訴求し、履歴書登録を促す	<a href="#">P7~14</a>
		2	会員登録後の初回応募促進シナリオ	会員登録をした顧客に対して、おすすめ求人を訴求し、初回応募を促す	<a href="#">P15~22</a>
		3	会員登録後の休眠顧客引き上げシナリオ	会員登録をしたものの離脱した顧客に対して、転職コラムとおすすめ求人を訴求し、履歴書登録/求人応募を促す	<a href="#">P23~30</a>
		4	履歴書登録後の初回応募促進シナリオ	履歴書登録をした顧客に対して、おすすめ求人を訴求し、初回応募を促す	<a href="#">P31~38</a>
		5	履歴書登録後の休眠顧客引き上げシナリオ	履歴書登録をしたものの離脱した顧客に対して、転職コラムとおすすめ求人を訴求し、求人応募を促す	<a href="#">P39~46</a>
応募意欲の高い顧客にアプローチしたい	検討中求人訴求	6	閲覧に応じた求人リマインドシナリオ	求人を閲覧した顧客に対して、閲覧に応じた求人をリマインドし、サービス利用を促す	<a href="#">P48~53</a>
		7	気になる/検討中に応じた求人リマインドシナリオ	求人を気になる/検討中に登録した顧客に対して、気になる/検討中に応じた求人をリマインドし、サービス利用を促す	<a href="#">P54~59</a>
訴求力の高い施策を実施したい(1/2)	登録情報に応じた求人訴求	8	希望勤務地×業種に応じたおすすめ求人紹介シナリオ	希望勤務地、業種を入力した顧客に対して、希望条件に応じたおすすめ求人を訴求し、サービス利用を促す	<a href="#">P61~67</a>
		9	希望勤務地×職種に応じたおすすめ求人紹介シナリオ	希望勤務地、職種を入力した顧客に対して、希望条件に応じたおすすめ求人を訴求し、サービス利用を促す	<a href="#">P68~74</a>
		10	希望勤務地×業種×職種に応じたおすすめ求人紹介シナリオ	希望勤務地、業種、職種を入力した顧客に対して、希望条件に応じたおすすめ求人を訴求し、サービス利用を促す	<a href="#">P75~81</a>
		11	希望勤務地×雇用形態×業種に応じたおすすめ求人紹介シナリオ	希望勤務地、業種、雇用形態を入力した顧客に対して、希望条件に応じたおすすめ求人を訴求し、サービス利用を促す	<a href="#">P82~88</a>
		12	希望勤務地×雇用形態×職種に応じたおすすめ求人紹介シナリオ	希望勤務地、職種、雇用形態を入力した顧客に対して、希望条件に応じたおすすめ求人を訴求し、サービス利用を促す	<a href="#">P89~95</a>
		13	希望勤務地×雇用形態×業種×職種に応じたおすすめ求人紹介シナリオ	希望勤務地、業種、職種、雇用形態を入力した顧客に対して、希望条件に応じたおすすめ求人を訴求し、サービス利用を促す	<a href="#">P96~102</a>
		14	希望勤務地×業種に応じた新着求人紹介シナリオ	希望勤務地、業種を入力した顧客に対して、希望条件に応じた新着求人を訴求し、サービス利用を促す	<a href="#">P103~109</a>
		15	希望勤務地×職種に応じた新着求人紹介シナリオ	希望勤務地、職種を入力した顧客に対して、希望条件に応じた新着求人を訴求し、サービス利用を促す	<a href="#">P110~116</a>
		16	希望勤務地×業種×職種に応じた新着求人紹介シナリオ	希望勤務地、業種、職種を入力した顧客に対して、希望条件に応じた新着求人を訴求し、サービス利用を促す	<a href="#">P117~123</a>
		17	希望勤務地×雇用形態×業種に応じた新着求人紹介シナリオ	希望勤務地、業種、雇用形態を入力した顧客に対して、希望条件に応じた新着求人を訴求し、サービス利用を促す	<a href="#">P124~130</a>
		18	希望勤務地×雇用形態×職種に応じた新着求人紹介シナリオ	希望勤務地、職種、雇用形態を入力した顧客に対して、希望条件に応じた新着求人を訴求し、サービス利用を促す	<a href="#">P131~137</a>
		19	希望勤務地×雇用形態×業種×職種に応じた新着求人紹介シナリオ	希望勤務地、業種、職種、雇用形態を入力した顧客に対して、希望条件に応じた新着求人を訴求し、サービス利用を促す	<a href="#">P138~144</a>



# シナリオ 施策一覧②

目的	施策分類	#	施策名	施策を通して実現できること	対象ページ
訴求力の高い 施策を実施したい (2/2)	おすすめ求人 訴求	20	閲覧ランキングによるレコメンドシナリオ	メルマガ配信を許可している顧客に対して、閲覧データを利用したランキングを訴求し、サービス利用を促す	<a href="#">P146~153</a>
		21	閲覧相関によるレコメンドシナリオ	メルマガ配信を許可している顧客に対して、閲覧データを利用した類似ユーザーの相関によるおすすめ求人訴求し、サービス利用を促す	<a href="#">P154~161</a>
		22	応募ランキングによるレコメンドシナリオ	メルマガ配信を許可している顧客に対して、応募データを利用したランキングを訴求し、サービス利用を促す	<a href="#">P162~169</a>
		23	応募相関によるレコメンドシナリオ	メルマガ配信を許可している顧客に対して、応募データを利用した類似ユーザーの相関によるおすすめ求人訴求し、サービス利用を促す	<a href="#">P170~177</a>
アプローチ可能な 顧客/チャネルを 拡大したい	アプローチ可能な チャネルの拡大	24	メールアドレス取得シナリオ	会員登録をしている顧客に対して、メールアドレス入力に伴うメリットを訴求し、入力を促す	<a href="#">P179~186</a>
		25	LINE利用促進シナリオ	LINEの友だち登録をしていない顧客に対して、LINE利用に伴うメリットを訴求し、友だち登録を促す	<a href="#">P187~194</a>
		26	アプリ利用促進シナリオ	アプリをインストールしていない、または一定期間ログインしていない顧客に対して、アプリ利用に伴うメリットを訴求し、ログインを促す	<a href="#">P195~202</a>
顧客にヒアリングを 実施したい	追加情報 ヒアリング	27	希望条件回答依頼シナリオ	希望条件に未入力箇所がある顧客に対して、入力に伴うメリットを訴求し、追加入力を促す	<a href="#">P204~211</a>
	満足度調査	28	就活/転職状況アンケート回答依頼シナリオ	会員登録をした顧客に対して、就活/転職状況の調査アンケートを実施し、回答を促す	<a href="#">P212~219</a>
契約先の企業を 増やしたい	契約先企業の 獲得	29	求人応募後の満足度調査シナリオ	求人に応募した顧客に対して、満足度調査を行うアンケートを実施し、回答を促す	<a href="#">P220~227</a>
		30	問合せ後の契約促進シナリオ	問合せをした顧客に対して、契約によるメリットを訴求し、契約を促す	<a href="#">P229~233</a>
		31	問合せ後の休眠顧客の引き上げシナリオ	問合せをしたものの離脱した顧客に対して、契約によるメリットを訴求し、契約を促す	<a href="#">P234~238</a>
		32	資料請求後の契約促進シナリオ	資料請求をした顧客に対して、契約によるメリットを訴求し、契約を促す	<a href="#">P239~243</a>
契約先の企業を 育成したい	契約先企業の 育成	33	資料請求後の休眠顧客の引き上げシナリオ	資料請求をしたものの離脱した顧客に対して、契約によるメリットを訴求し、契約を促す	<a href="#">P244~248</a>
		34	契約後のフォローアップシナリオ	契約した顧客に対して、契約翌日にフォローアップメールを配信する	<a href="#">P250~254</a>
		35	求職者通知シナリオ	契約している顧客に対して、求職者が一定数増えた際に、求職者が増えていることを通知し、サービス利用を促す	<a href="#">P255~260</a>
自由度高く施策を 実施したい	顧客行動に応じた 求人訴求	36	他サービス紹介シナリオ	メルマガ配信を許可している顧客に対して、未契約の他サービスを訴求し、他サービスの利用を促す	<a href="#">P261~265</a>
		37	特定求人応募者へ関連求人訴求シナリオ	直近3ヶ月間で、特定の求人に応募した顧客に対し、関連求人を訴求し、応募を促す	<a href="#">P267~271</a>
		38	特定求人(業種)応募者へ関連求人訴求シナリオ	直近3ヶ月間で、特定の業種に応募した顧客に対し、関連求人を訴求し、応募を促す	<a href="#">P272~276</a>
		39	特定求人(職種)応募者へ関連求人訴求シナリオ	直近3ヶ月間で、特定の職種に応募した顧客に対し、関連求人を訴求し、応募を促す	<a href="#">P277~281</a>

# シナリオ



**目的ごとに、各シナリオの詳細をご説明致します**



# シナリオ 施策一覧①

目的	施策分類	#	施策名	施策を通して実現できること	対象ページ
応募率を向上させたい	会員登録者向けシナリオ	1	会員登録後の履歴書登録促進シナリオ	会員登録をした顧客に対して、履歴書の書き方ガイドやコラムを訴求し、履歴書登録を促す	<a href="#">P7~14</a>
		2	会員登録後の初回応募促進シナリオ	会員登録をした顧客に対して、おすすめ求人を訴求し、初回応募を促す	<a href="#">P15~22</a>
		3	会員登録後の休眠顧客引き上げシナリオ	会員登録をしたものの離脱した顧客に対して、転職コラムとおすすめ求人を訴求し、履歴書登録/求人応募を促す	<a href="#">P23~30</a>
		4	履歴書登録後の初回応募促進シナリオ	履歴書登録をした顧客に対して、おすすめ求人を訴求し、初回応募を促す	<a href="#">P31~38</a>
		5	履歴書登録後の休眠顧客引き上げシナリオ	履歴書登録をしたものの離脱した顧客に対して、転職コラムとおすすめ求人を訴求し、求人応募を促す	<a href="#">P39~46</a>
応募意欲の高い顧客にアプローチしたい	検討中求人訴求	6	閲覧に応じた求人リマインドシナリオ	求人を閲覧した顧客に対して、閲覧に応じた求人をリマインドし、サービス利用を促す	<a href="#">P48~53</a>
		7	気になる/検討中に応じた求人リマインドシナリオ	求人を気になる/検討中に登録した顧客に対して、気になる/検討中に応じた求人をリマインドし、サービス利用を促す	<a href="#">P54~59</a>
訴求力の高い施策を実施したい (1/2)	登録情報に応じた求人訴求	8	希望勤務地×業種に応じたおすすめ求人紹介シナリオ	希望勤務地、業種を入力した顧客に対して、希望条件に応じたおすすめ求人を訴求し、サービス利用を促す	<a href="#">P61~67</a>
		9	希望勤務地×職種に応じたおすすめ求人紹介シナリオ	希望勤務地、職種を入力した顧客に対して、希望条件に応じたおすすめ求人を訴求し、サービス利用を促す	<a href="#">P68~74</a>
		10	希望勤務地×業種×職種に応じたおすすめ求人紹介シナリオ	希望勤務地、業種、職種を入力した顧客に対して、希望条件に応じたおすすめ求人を訴求し、サービス利用を促す	<a href="#">P75~81</a>
		11	希望勤務地×雇用形態×業種に応じたおすすめ求人紹介シナリオ	希望勤務地、業種、雇用形態を入力した顧客に対して、希望条件に応じたおすすめ求人を訴求し、サービス利用を促す	<a href="#">P82~88</a>
		12	希望勤務地×雇用形態×職種に応じたおすすめ求人紹介シナリオ	希望勤務地、職種、雇用形態を入力した顧客に対して、希望条件に応じたおすすめ求人を訴求し、サービス利用を促す	<a href="#">P89~95</a>
		13	希望勤務地×雇用形態×業種×職種に応じたおすすめ求人紹介シナリオ	希望勤務地、業種、職種、雇用形態を入力した顧客に対して、希望条件に応じたおすすめ求人を訴求し、サービス利用を促す	<a href="#">P96~102</a>
		14	希望勤務地×業種に応じた新着求人紹介シナリオ	希望勤務地、業種を入力した顧客に対して、希望条件に応じた新着求人を訴求し、サービス利用を促す	<a href="#">P103~109</a>
		15	希望勤務地×職種に応じた新着求人紹介シナリオ	希望勤務地、職種を入力した顧客に対して、希望条件に応じた新着求人を訴求し、サービス利用を促す	<a href="#">P110~116</a>
		16	希望勤務地×業種×職種に応じた新着求人紹介シナリオ	希望勤務地、業種、職種を入力した顧客に対して、希望条件に応じた新着求人を訴求し、サービス利用を促す	<a href="#">P117~123</a>
		17	希望勤務地×雇用形態×業種に応じた新着求人紹介シナリオ	希望勤務地、業種、雇用形態を入力した顧客に対して、希望条件に応じた新着求人を訴求し、サービス利用を促す	<a href="#">P124~130</a>
		18	希望勤務地×雇用形態×職種に応じた新着求人紹介シナリオ	希望勤務地、職種、雇用形態を入力した顧客に対して、希望条件に応じた新着求人を訴求し、サービス利用を促す	<a href="#">P131~137</a>
		19	希望勤務地×雇用形態×業種×職種に応じた新着求人紹介シナリオ	希望勤務地、業種、職種、雇用形態を入力した顧客に対して、希望条件に応じた新着求人を訴求し、サービス利用を促す	<a href="#">P138~144</a>

施策分類	#	施策名
会員登録者 向けシナリオ	1	<u>会員登録後の履歴書登録促進シナリオ</u>



# 実現できること



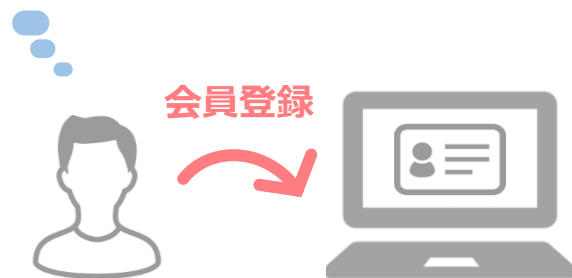
会員登録をした顧客に対して、  
履歴書の書き方ガイドやコラムを訴求し、履歴書登録を促す

ユーザーの変化

会員登録をする

会員登録**完了**

まずは会員登録してみよう！



企業から  
お知らせが届く

書き方ガイドやコラムを確認し  
登録意欲が**向上**

こんな風には書けばいいの！

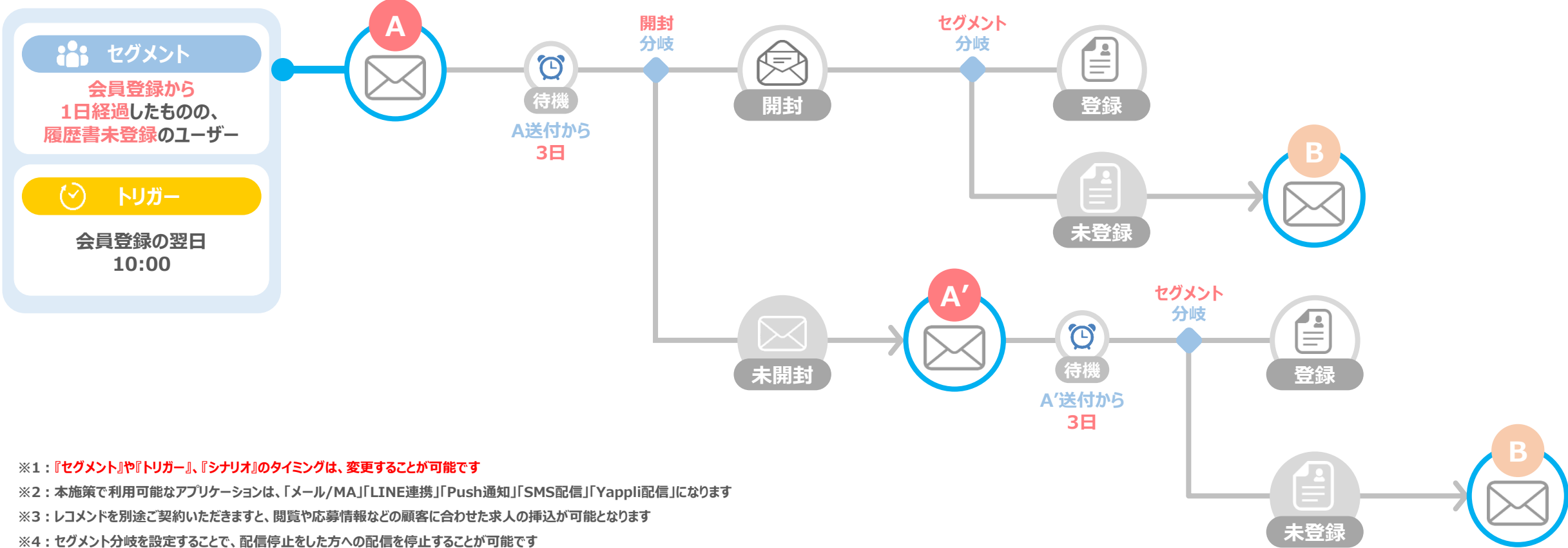


webサイトへ移動し  
履歴書を登録する

履歴書登録**完了**

早うちに  
登録しておこう！





- ※1: 『セグメント』や『トリガー』、『シナリオ』のタイミングは、変更することが可能です
- ※2: 本施策で利用可能なアプリケーションは、「メール/MA」「LINE連携」「Push通知」「SMS配信」「Yappli配信」になります
- ※3: レコメンドを別途ご契約いただきますと、閲覧や応募情報などの顧客に合わせた求人への挿込が可能となります
- ※4: セグメント分岐を設定することで、配信停止をした方への配信を停止することが可能です
- ※5: セグメント分岐を実施するには別途データの構築が必要となる場合があります

**A**

会員登録のお礼と  
履歴書登録のガイドを紹介

**B**

履歴書登録のコラムと  
おすすめ求人を紹介



# 利用するデータファイル①

## データファイル名

## 基本シナリオ配信用

#	データファイルを構成しているカラム		利用用途			
			主キー	セグメント作成	コンテンツ挿し込み	配信先設定
1	顧客ID		●	-	-	-
2	メール/MA	メールアドレス(メイン)	-	-	-	●
3		メールアドレス(サブ)	-	-	-	○
4		メルマガ許可フラグ	-	●	-	-
5	LINE連携	LINE ID	-	-	-	○
6	SMS配信	電話番号	-	-	-	○
7		SMS配信許可フラグ	-	○	-	-
8	Push通知	FCMトークン	-	-	-	○
9		アプリPush配信フラグ	-	○	-	-
10	Yappli配信	Yappli ID	-	-	-	○
11		Yappli配信許可フラグ	-	○	-	-
12	性別		-	○	-	-
13	年代		-	○	-	-
14	年齢		-	○	-	-
15	当月誕生日フラグ		-	○	-	-
16	当日誕生日フラグ		-	○	-	-
17	翌月誕生日フラグ		-	○	-	-

#	データファイルを構成しているカラム	利用用途			
		主キー	セグメント作成	コンテンツ挿し込み	配信先設定
18	本年_誕生日	-	○	-	-
19	本年_誕生日	-	○	-	-
20	誕生日-月	-	-	○	-
21	誕生日-日	-	-	○	-
22	エリア	-	○	-	-
23	都道府県	-	○	-	-
24	姓	-	-	○	-
25	名	-	-	○	-
26	会員登録日	-	○	-	-
27	会員登録からの経過日数	-	●	-	-
28	ステータス	-	○	-	-
29	履歴書登録フラグ	-	●	-	-
30	求人応募フラグ	-	○	-	-
31	希望雇用形態記載フラグ	-	○	-	-
32	希望業種記載フラグ	-	○	-	-
33	希望職種記載フラグ	-	○	-	-
34	希望勤務地記載フラグ	-	○	-	-

※ ● : 必須項目 / ○ : 任意項目 になります



# 利用するデータファイル②

## データファイル名

## 基本シナリオ配信用

#	データファイルを構成しているカラム	利用用途			
		主キー	セグメント作成	コンテンツ挿し込み	配信先設定
35	希望年収記載フラグ	-	○	-	-
36	最終訪問日	-	○	-	-
37	最終訪問日からの経過日数	-	○	-	-
38	初回求人応募日	-	○	-	-
39	初回求人応募日からの経過日数	-	○	-	-
40	累計応募回数	-	○	-	-
41	履歴書登録日	-	○	-	-
42	履歴書登録日からの経過日数	-	○	-	-
43	雇用形態(第1希望)	-	○	-	-
44	雇用形態(第2希望)	-	○	-	-
45	業種(第1希望)	-	○	-	-
46	業種(第2希望)	-	○	-	-
47	業種(第3希望)	-	○	-	-
48	業種(第4希望)	-	○	-	-
49	業種(第5希望)	-	○	-	-
50	職種(第1希望)	-	○	-	-
51	職種(第2希望)	-	○	-	-

#	データファイルを構成しているカラム	利用用途			
		主キー	セグメント作成	コンテンツ挿し込み	配信先設定
52	職種(第3希望)	-	○	-	-
53	職種(第4希望)	-	○	-	-
54	職種(第5希望)	-	○	-	-
55	勤務地(第1希望)	-	○	-	-
56	勤務地(第2希望)	-	○	-	-
57	勤務地(第3希望)	-	○	-	-
58	希望年収	-	○	-	-
59	LINE ID連携日	-	○	-	-
60	LINE ID連携からの経過日数	-	○	-	-
61	アプリ会員登録日	-	○	-	-
62	アプリ会員登録からの経過日数	-	○	-	-
63	誕生日記載フラグ	-	○	-	-
64	性別記載フラグ	-	○	-	-
65	都道府県記載フラグ	-	○	-	-
66	電話番号記載フラグ	-	○	-	-
67	メールアドレス取得フラグ	-	○	-	-

※ ● : 必須項目 / ○ : 任意項目 になります



# 利用するデータファイル③

## データファイル名

## 基本シナリオ配信用

#	データファイルを構成しているカラム	利用用途			
		主キー	セグメント作成	コンテンツ挿し込み	配信先設定
68	LINE ID利用フラグ	-	○	-	-
69	スマホアプリ利用フラグ	-	○	-	-
70	初回応募日	-	○	-	-
71	初回応募日から経過日数	-	○	-	-
72	初回応募求人ID	-	○	-	-
73	初回応募求人名	-	○	-	-
74	初回応募求人雇用形態	-	○	-	-
75	初回応募求人業種	-	○	-	-
76	初回応募求人職種	-	○	-	-
77	初回応募求人勤務地	-	○	-	-
78	初回応募求人給与	-	○	-	-
79	初回応募求人ID(カンマ区切り)	-	○	-	-
80	最終応募日	-	○	-	-
81	最終応募日から経過日数	-	○	-	-
82	最終応募求人ID	-	○	-	-
83	最終応募求人名	-	○	-	-

#	データファイルを構成しているカラム	利用用途			
		主キー	セグメント作成	コンテンツ挿し込み	配信先設定
84	最終応募求人雇用形態	-	○	-	-
85	最終応募求人業種	-	○	-	-
86	最終応募求人職種	-	○	-	-
87	最終応募求人勤務地	-	○	-	-
88	最終応募求人給与	-	○	-	-
89	最終応募求人ID(カンマ区切り)	-	○	-	-
90	最終閲覧日	-	○	-	-
91	最終閲覧日から経過日数	-	○	-	-
92	最終閲覧求人ID	-	○	-	-
93	最終閲覧求人名	-	○	-	-
94	最終閲覧求人雇用形態	-	○	-	-
95	最終閲覧求人業種	-	○	-	-
96	最終閲覧求人職種	-	○	-	-
97	最終閲覧求人勤務地	-	○	-	-
98	最終閲覧求人給与	-	○	-	-
99	最終閲覧求人ID(カンマ区切り)	-	○	-	-

※ ● : 必須項目 / ○ : 任意項目 になります



# セグメントデータの作成方法①

## セグメント内容

## 会員登録から1日経過したものの、履歴書未登録のユーザー

### <作成方法>

※ ● : 必須項目 / ○ : 任意項目 になります

カラム	必須/ 任意	絞り込み条件		カラム	必須/ 任意	絞り込み条件	
		設定内容	意味			設定内容	意味
配信許可フラグ <small>(メール/MA、Push通知、SMS配信、Yappli配信のうち 利用するアプリケーションに応じて設定)</small>	●	真	配信を許可しているユーザー	希望勤務地記載フラグ	○	真/偽	希望勤務地を記載した/していないユーザー
会員登録からの経過日数	●	『1』と等しい	会員登録から1日経過したユーザー	希望年収記載フラグ	○	真/偽	希望年収を記載した/していないユーザー
履歴書登録フラグ	●	偽	履歴書登録をしていないユーザー	最終訪問日	○	指定した日付	最終訪問日が指定した日付のユーザー
性別	○	指定した性別	指定した性別のユーザー	最終訪問日からの経過日数	○	指定した日数	最終訪問日からの経過日数が指定した日数のユーザー
年代	○	指定した年代	指定した年代のユーザー	初回求人応募日	○	指定した日付	初回求人応募日が指定した日付のユーザー
年齢	○	指定した年齢	指定した年齢のユーザー	初回求人応募日からの経過日数	○	指定した日数	初回求人応募日からの経過日数が指定した日数のユーザー
当月誕生日フラグ	○	真/偽	当月誕生日である/ではないユーザー	累計応募回数	○	指定した回数	累計応募回数が指定した回数のユーザー
当日誕生日フラグ	○	真/偽	当日誕生日である/ではないユーザー	履歴書登録日	○	指定した日付	履歴書登録日が指定した日付のユーザー
翌月誕生日フラグ	○	真/偽	翌月誕生日である/ではないユーザー	履歴書登録日からの経過日数	○	指定した日数	履歴書登録日からの経過日数が指定した日数のユーザー
本年_誕生日	○	指定した月	指定した誕生日のユーザー	雇用形態(第1希望)	○	指定した雇用形態	希望している雇用形態が指定した雇用形態のユーザー
本年_誕生日	○	指定した日付	指定した誕生日のユーザー	雇用形態(第2希望)	○	指定した雇用形態	希望している雇用形態が指定した雇用形態のユーザー
エリア	○	指定したエリア	指定したエリアのユーザー	業種(第1希望)	○	指定した業種	希望している業種が指定した業種のユーザー
都道府県	○	指定した都道府県	指定した都道府県のユーザー	業種(第2希望)	○	指定した業種	希望している業種が指定した業種のユーザー
会員登録日	○	指定した日付	会員登録日が指定した日付のユーザー	業種(第3希望)	○	指定した業種	希望している業種が指定した業種のユーザー
ステータス	○	指定したステータス	指定したステータスのユーザー	業種(第4希望)	○	指定した業種	希望している業種が指定した業種のユーザー
求人応募フラグ	○	真/偽	求人応募した/していないユーザー	業種(第5希望)	○	指定した業種	希望している業種が指定した業種のユーザー
希望雇用形態記載フラグ	○	真/偽	希望雇用形態を記載した/していないユーザー	職種(第1希望)	○	指定した職種	希望している職種が指定した職種のユーザー
希望業種記載フラグ	○	真/偽	希望業種を記載した/していないユーザー	職種(第2希望)	○	指定した職種	希望している職種が指定した職種のユーザー
希望職種記載フラグ	○	真/偽	希望職種を記載した/していないユーザー	職種(第3希望)	○	指定した職種	希望している職種が指定した職種のユーザー
				職種(第4希望)	○	指定した職種	希望している職種が指定した職種のユーザー
				職種(第5希望)	○	指定した職種	希望している職種が指定した職種のユーザー
				勤務地(第1希望)	○	指定した勤務地	希望している勤務地が指定した勤務地のユーザー



# セグメントデータの作成方法②

## セグメント内容

## 会員登録から1日経過したものの、履歴書未登録のユーザー

### <作成方法>

※ ● : 必須項目 / ○ : 任意項目 になります

カラム	必須/ 任意	絞り込み条件		カラム	必須/ 任意	絞り込み条件	
		設定内容	意味			設定内容	意味
勤務地(第2希望)	○	指定した勤務地	希望している勤務地が指定した勤務地のユーザー	初回応募求人給与	○	指定した給与	初回応募求人の給与が指定した給与のユーザー
勤務地(第3希望)	○	指定した勤務地	希望している勤務地が指定した勤務地のユーザー	初回応募求人ID(カンマ区切り)	○	指定した求人ID	初回応募求人が指定した求人のユーザー
希望年収	○	指定した年収	希望している年収が指定した年収のユーザー	最終応募日	○	指定した日付	最終応募日が指定した日付のユーザー
LINE ID連携日	○	指定した日付	LINE ID連携日が指定した日付のユーザー	最終応募日からの経過日数	○	指定した日数	最終応募日からの経過日数が指定した日数のユーザー
LINE ID連携からの経過日数	○	指定した日数	LINE ID連携からの経過日数が指定した日数のユーザー	最終応募求人ID	○	指定した求人ID	最終応募求人が指定した求人のユーザー
アプリ会員登録日	○	指定した日付	アプリ会員登録日が指定した日付のユーザー	最終応募求人名	○	指定した求人名	最終応募求人が指定した求人のユーザー
アプリ会員登録からの経過日数	○	指定した日数	アプリ会員登録日からの経過日数が指定した日数のユーザー	最終応募求人雇用形態	○	指定した雇用形態	最終応募求人の雇用形態が指定した雇用形態のユーザー
誕生日記載フラグ	○	真/偽	誕生日を記載した/していないユーザー	最終応募求人業種	○	指定した業種	最終応募求人の業種が指定した業種のユーザー
性別記載フラグ	○	真/偽	性別を記載した/していないユーザー	最終応募求人職種	○	指定した職種	最終応募求人の職種が指定した職種のユーザー
都道府県記載フラグ	○	真/偽	都道府県を記載した/していないユーザー	最終応募求人勤務地	○	指定した勤務地	最終応募求人の勤務地が指定した勤務地のユーザー
電話番号記載フラグ	○	真/偽	電話番号を記載した/していないユーザー	最終応募求人給与	○	指定した給与	最終応募求人の給与が指定した給与のユーザー
メールアドレス取得フラグ	○	真/偽	メールアドレスを取得している/していないユーザー	最終応募求人ID(カンマ区切り)	○	指定した求人ID	最終応募求人が指定した求人のユーザー
LINE ID利用フラグ	○	真/偽	LINE IDを利用している/していないユーザー	最終閲覧日	○	指定した日付	最終閲覧日が指定した日付のユーザー
スマホアプリ利用フラグ	○	真/偽	スマホアプリを利用している/していないユーザー	最終閲覧日からの経過日数	○	指定した日数	最終閲覧日からの経過日数が指定した日数のユーザー
初回応募日	○	指定した日付	初回応募日が指定した日付のユーザー	最終閲覧求人ID	○	指定した求人ID	最終閲覧求人が指定した求人のユーザー
初回応募日からの経過日数	○	指定した日数	初回応募日からの経過日数が指定した日数のユーザー	最終閲覧求人名	○	指定した求人名	最終閲覧求人が指定した求人のユーザー
初回応募求人ID	○	指定した求人ID	初回応募求人が指定した求人のユーザー	最終閲覧求人雇用形態	○	指定した雇用形態	最終閲覧求人の雇用形態が指定した雇用形態のユーザー
初回応募求人名	○	指定した求人名	初回応募求人が指定した求人のユーザー	最終閲覧求人業種	○	指定した業種	最終閲覧求人の業種が指定した業種のユーザー
初回応募求人雇用形態	○	指定した雇用形態	初回応募求人の雇用形態が指定した雇用形態のユーザー	最終閲覧求人職種	○	指定した職種	最終閲覧求人の職種が指定した職種のユーザー
初回応募求人業種	○	指定した業種	初回応募求人の業種が指定した業種のユーザー	最終閲覧求人勤務地	○	指定した勤務地	最終閲覧求人の勤務地が指定した勤務地のユーザー
初回応募求人職種	○	指定した職種	初回応募求人の職種が指定した職種のユーザー	最終閲覧求人給与	○	指定した給与	最終閲覧求人の給与が指定した給与のユーザー
初回応募求人勤務地	○	指定した勤務地	初回応募求人の勤務地が指定した勤務地のユーザー	最終閲覧求人ID(カンマ区切り)	○	指定した求人ID	最終閲覧求人が指定した求人のユーザー

施策分類	#	施策名
会員登録者 向けシナリオ	2	<u>会員登録後の初回応募促進シナリオ</u>



会員登録をした顧客に対して、  
おすすめ求人を訴求し、初回応募を促す

ユーザーの変化

会員登録をする

会員登録完了


まずは会員登録してみよう！



企業から  
お知らせが届く

おすすめの求人を確認し  
応募意欲が向上


こんなに求人があるんだ…！

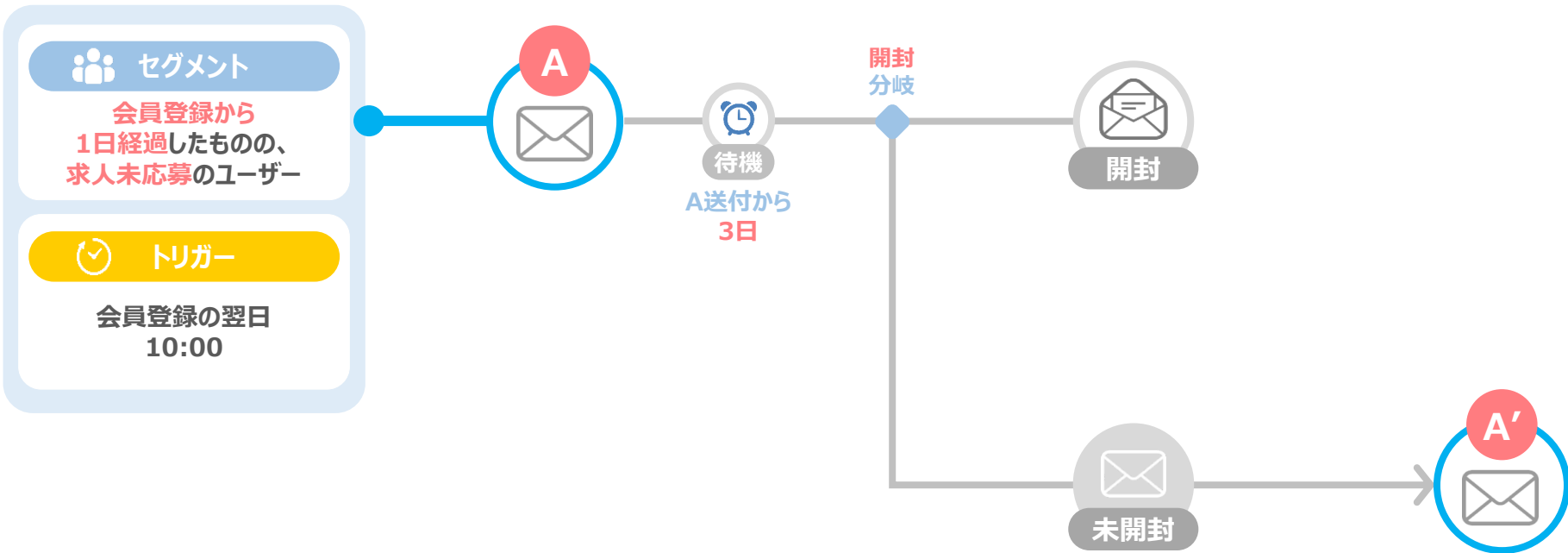


webサイトへ移動し  
応募する

初回応募完了

この求人いいな！  
応募しよう！





- ※1: 『セグメント』や『トリガー』、『シナリオ』のタイミングは、変更することが可能です
- ※2: 本施策で利用可能なアプリケーションは、「メール/MA」「LINE連携」「Push通知」「SMS配信」「Yappli配信」になります
- ※3: レコメンドを別途ご契約いただきますと、閲覧や応募情報などの顧客に合わせた求人の挿込が可能となります
- ※4: セグメント分岐を設定することで、配信停止をした方への配信を停止することが可能です

**A**

会員登録のお礼と  
おすすめ求人を紹介



# 利用するデータファイル①

データファイル名

基本シナリオ配信用

#	データファイルを構成しているカラム		利用用途			
			主キー	セグメント作成	コンテンツ挿し込み	配信先設定
1	顧客ID		●	-	-	-
2	メール/MA	メールアドレス(メイン)	-	-	-	●
3		メールアドレス(サブ)	-	-	-	○
4		メルマガ許可フラグ	-	●	-	-
5	LINE連携	LINE ID	-	-	-	○
6	SMS配信	電話番号	-	-	-	○
7		SMS配信許可フラグ	-	○	-	-
8	Push通知	FCMトークン	-	-	-	○
9		アプリPush配信フラグ	-	○	-	-
10	Yappli配信	Yappli ID	-	-	-	○
11		Yappli配信許可フラグ	-	○	-	-
12	性別		-	○	-	-
13	年代		-	○	-	-
14	年齢		-	○	-	-
15	当月誕生日フラグ		-	○	-	-
16	当日誕生日フラグ		-	○	-	-
17	翌月誕生日フラグ		-	○	-	-

#	データファイルを構成しているカラム	利用用途			
		主キー	セグメント作成	コンテンツ挿し込み	配信先設定
18	本年_誕生日	-	○	-	-
19	本年_誕生日	-	○	-	-
20	誕生日-月	-	-	○	-
21	誕生日-日	-	-	○	-
22	エリア	-	○	-	-
23	都道府県	-	○	-	-
24	姓	-	-	○	-
25	名	-	-	○	-
26	会員登録日	-	○	-	-
27	会員登録からの経過日数	-	●	-	-
28	ステータス	-	○	-	-
29	履歴書登録フラグ	-	○	-	-
30	求人応募フラグ	-	●	-	-
31	希望雇用形態記載フラグ	-	○	-	-
32	希望業種記載フラグ	-	○	-	-
33	希望職種記載フラグ	-	○	-	-
34	希望勤務地記載フラグ	-	○	-	-

※ ● : 必須項目 / ○ : 任意項目 になります



# 利用するデータファイル②

## データファイル名

## 基本シナリオ配信用

#	データファイルを構成しているカラム	利用用途			
		主キー	セグメント作成	コンテンツ挿し込み	配信先設定
35	希望年収記載フラグ	-	○	-	-
36	最終訪問日	-	○	-	-
37	最終訪問日からの経過日数	-	○	-	-
38	初回求人応募日	-	○	-	-
39	初回求人応募日からの経過日数	-	○	-	-
40	累計応募回数	-	○	-	-
41	履歴書登録日	-	○	-	-
42	履歴書登録日からの経過日数	-	○	-	-
43	雇用形態(第1希望)	-	○	-	-
44	雇用形態(第2希望)	-	○	-	-
45	業種(第1希望)	-	○	-	-
46	業種(第2希望)	-	○	-	-
47	業種(第3希望)	-	○	-	-
48	業種(第4希望)	-	○	-	-
49	業種(第5希望)	-	○	-	-
50	職種(第1希望)	-	○	-	-
51	職種(第2希望)	-	○	-	-

#	データファイルを構成しているカラム	利用用途			
		主キー	セグメント作成	コンテンツ挿し込み	配信先設定
52	職種(第3希望)	-	○	-	-
53	職種(第4希望)	-	○	-	-
54	職種(第5希望)	-	○	-	-
55	勤務地(第1希望)	-	○	-	-
56	勤務地(第2希望)	-	○	-	-
57	勤務地(第3希望)	-	○	-	-
58	希望年収	-	○	-	-
59	LINE ID連携日	-	○	-	-
60	LINE ID連携からの経過日数	-	○	-	-
61	アプリ会員登録日	-	○	-	-
62	アプリ会員登録からの経過日数	-	○	-	-
63	誕生日記載フラグ	-	○	-	-
64	性別記載フラグ	-	○	-	-
65	都道府県記載フラグ	-	○	-	-
66	電話番号記載フラグ	-	○	-	-
67	メールアドレス取得フラグ	-	○	-	-

※ ● : 必須項目 / ○ : 任意項目 になります



# 利用するデータファイル③

## データファイル名

## 基本シナリオ配信用

#	データファイルを構成しているカラム	利用用途			
		主キー	セグメント作成	コンテンツ挿し込み	配信先設定
68	LINE ID利用フラグ	-	○	-	-
69	スマホアプリ利用フラグ	-	○	-	-
70	初回応募日	-	○	-	-
71	初回応募日から経過日数	-	○	-	-
72	初回応募求人ID	-	○	-	-
73	初回応募求人名	-	○	-	-
74	初回応募求人雇用形態	-	○	-	-
75	初回応募求人業種	-	○	-	-
76	初回応募求人職種	-	○	-	-
77	初回応募求人勤務地	-	○	-	-
78	初回応募求人給与	-	○	-	-
79	初回応募求人ID(カンマ区切り)	-	○	-	-
80	最終応募日	-	○	-	-
81	最終応募日から経過日数	-	○	-	-
82	最終応募求人ID	-	○	-	-
83	最終応募求人名	-	○	-	-

#	データファイルを構成しているカラム	利用用途			
		主キー	セグメント作成	コンテンツ挿し込み	配信先設定
84	最終応募求人雇用形態	-	○	-	-
85	最終応募求人業種	-	○	-	-
86	最終応募求人職種	-	○	-	-
87	最終応募求人勤務地	-	○	-	-
88	最終応募求人給与	-	○	-	-
89	最終応募求人ID(カンマ区切り)	-	○	-	-
90	最終閲覧日	-	○	-	-
91	最終閲覧日から経過日数	-	○	-	-
92	最終閲覧求人ID	-	○	-	-
93	最終閲覧求人名	-	○	-	-
94	最終閲覧求人雇用形態	-	○	-	-
95	最終閲覧求人業種	-	○	-	-
96	最終閲覧求人職種	-	○	-	-
97	最終閲覧求人勤務地	-	○	-	-
98	最終閲覧求人給与	-	○	-	-
99	最終閲覧求人ID(カンマ区切り)	-	○	-	-

※ ● : 必須項目 / ○ : 任意項目 になります



# セグメントデータの作成方法①

## セグメント内容

## 会員登録から1日経過したものの、求人未応募のユーザー

### <作成方法>

※ ● : 必須項目 / ○ : 任意項目 になります

カラム	必須/ 任意	絞り込み条件		カラム	必須/ 任意	絞り込み条件	
		設定内容	意味			設定内容	意味
配信許可フラグ <small>(メール/MA、Push通知、SMS配信、Yappli配信のうち 利用するアプリケーションに応じて設定)</small>	●	真	配信を許可しているユーザー	希望勤務地記載フラグ	○	真/偽	希望勤務地を記載した/していないユーザー
会員登録からの経過日数	●	『1』と等しい	会員登録から1日経過したユーザー	希望年収記載フラグ	○	真/偽	希望年収を記載した/していないユーザー
求人応募フラグ	●	偽	求人応募をしていないユーザー	最終訪問日	○	指定した日付	最終訪問日が指定した日付のユーザー
性別	○	指定した性別	指定した性別のユーザー	最終訪問日からの経過日数	○	指定した日数	最終訪問日からの経過日数が指定した日数のユーザー
年代	○	指定した年代	指定した年代のユーザー	初回求人応募日	○	指定した日付	初回求人応募日が指定した日付のユーザー
年齢	○	指定した年齢	指定した年齢のユーザー	初回求人応募日からの経過日数	○	指定した日数	初回求人応募日からの経過日数が指定した日数のユーザー
当月誕生日フラグ	○	真/偽	当月誕生日である/ではないユーザー	累計応募回数	○	指定した回数	累計応募回数が指定した回数のユーザー
当日誕生日フラグ	○	真/偽	当日誕生日である/ではないユーザー	履歴書登録日	○	指定した日付	履歴書登録日が指定した日付のユーザー
翌月誕生日フラグ	○	真/偽	翌月誕生日である/ではないユーザー	履歴書登録日からの経過日数	○	指定した日数	履歴書登録日からの経過日数が指定した日数のユーザー
本年_誕生日	○	指定した月	指定した誕生月のユーザー	雇用形態(第1希望)	○	指定した雇用形態	希望している雇用形態が指定した雇用形態のユーザー
本年_誕生日	○	指定した日付	指定した誕生日のユーザー	雇用形態(第2希望)	○	指定した雇用形態	希望している雇用形態が指定した雇用形態のユーザー
エリア	○	指定したエリア	指定したエリアのユーザー	業種(第1希望)	○	指定した業種	希望している業種が指定した業種のユーザー
都道府県	○	指定した都道府県	指定した都道府県のユーザー	業種(第2希望)	○	指定した業種	希望している業種が指定した業種のユーザー
会員登録日	○	指定した日付	会員登録日が指定した日付のユーザー	業種(第3希望)	○	指定した業種	希望している業種が指定した業種のユーザー
ステータス	○	指定したステータス	指定したステータスのユーザー	業種(第4希望)	○	指定した業種	希望している業種が指定した業種のユーザー
履歴書登録フラグ	○	真/偽	履歴書登録をした/していないユーザー	業種(第5希望)	○	指定した業種	希望している業種が指定した業種のユーザー
希望雇用形態記載フラグ	○	真/偽	希望雇用形態を記載した/していないユーザー	職種(第1希望)	○	指定した職種	希望している職種が指定した職種のユーザー
希望業種記載フラグ	○	真/偽	希望業種を記載した/していないユーザー	職種(第2希望)	○	指定した職種	希望している職種が指定した職種のユーザー
希望職種記載フラグ	○	真/偽	希望職種を記載した/していないユーザー	職種(第3希望)	○	指定した職種	希望している職種が指定した職種のユーザー
				職種(第4希望)	○	指定した職種	希望している職種が指定した職種のユーザー
				職種(第5希望)	○	指定した職種	希望している職種が指定した職種のユーザー
				勤務地(第1希望)	○	指定した勤務地	希望している勤務地が指定した勤務地のユーザー



# セグメントデータの作成方法②

## セグメント内容

## 会員登録から1日経過したものの、求人未応募のユーザー

### <作成方法>

※ ● : 必須項目 / ○ : 任意項目 になります

カラム	必須/ 任意	絞り込み条件		カラム	必須/ 任意	絞り込み条件	
		設定内容	意味			設定内容	意味
勤務地(第2希望)	○	指定した勤務地	希望している勤務地が指定した勤務地のユーザー	初回応募求人給与	○	指定した給与	初回応募求人の給与が指定した給与のユーザー
勤務地(第3希望)	○	指定した勤務地	希望している勤務地が指定した勤務地のユーザー	初回応募求人ID(カンマ区切り)	○	指定した求人ID	初回応募求人が指定した求人のユーザー
希望年収	○	指定した年収	希望している年収が指定した年収のユーザー	最終応募日	○	指定した日付	最終応募日が指定した日付のユーザー
LINE ID連携日	○	指定した日付	LINE ID連携日が指定した日付のユーザー	最終応募日からの経過日数	○	指定した日数	最終応募日からの経過日数が指定した日数のユーザー
LINE ID連携からの経過日数	○	指定した日数	LINE ID連携からの経過日数が指定した日数のユーザー	最終応募求人ID	○	指定した求人ID	最終応募求人が指定した求人のユーザー
アプリ会員登録日	○	指定した日付	アプリ会員登録日が指定した日付のユーザー	最終応募求人名	○	指定した求人名	最終応募求人が指定した求人のユーザー
アプリ会員登録からの経過日数	○	指定した日数	アプリ会員登録日からの経過日数が指定した日数のユーザー	最終応募求人雇用形態	○	指定した雇用形態	最終応募求人の雇用形態が指定した雇用形態のユーザー
誕生日記載フラグ	○	真/偽	誕生日を記載した/していないユーザー	最終応募求人業種	○	指定した業種	最終応募求人の業種が指定した業種のユーザー
性別記載フラグ	○	真/偽	性別を記載した/していないユーザー	最終応募求人職種	○	指定した職種	最終応募求人の職種が指定した職種のユーザー
都道府県記載フラグ	○	真/偽	都道府県を記載した/していないユーザー	最終応募求人勤務地	○	指定した勤務地	最終応募求人の勤務地が指定した勤務地のユーザー
電話番号記載フラグ	○	真/偽	電話番号を記載した/していないユーザー	最終応募求人給与	○	指定した給与	最終応募求人の給与が指定した給与のユーザー
メールアドレス取得フラグ	○	真/偽	メールアドレスを取得している/していないユーザー	最終応募求人ID(カンマ区切り)	○	指定した求人ID	最終応募求人が指定した求人のユーザー
LINE ID利用フラグ	○	真/偽	LINE IDを利用している/していないユーザー	最終閲覧日	○	指定した日付	最終閲覧日が指定した日付のユーザー
スマホアプリ利用フラグ	○	真/偽	スマホアプリを利用している/していないユーザー	最終閲覧日からの経過日数	○	指定した日数	最終閲覧日からの経過日数が指定した日数のユーザー
初回応募日	○	指定した日付	初回応募日が指定した日付のユーザー	最終閲覧求人ID	○	指定した求人ID	最終閲覧求人が指定した求人のユーザー
初回応募日からの経過日数	○	指定した日数	初回応募日からの経過日数が指定した日数のユーザー	最終閲覧求人名	○	指定した求人名	最終閲覧求人が指定した求人のユーザー
初回応募求人ID	○	指定した求人ID	初回応募求人が指定した求人のユーザー	最終閲覧求人雇用形態	○	指定した雇用形態	最終閲覧求人の雇用形態が指定した雇用形態のユーザー
初回応募求人名	○	指定した求人名	初回応募求人が指定した求人のユーザー	最終閲覧求人業種	○	指定した業種	最終閲覧求人の業種が指定した業種のユーザー
初回応募求人雇用形態	○	指定した雇用形態	初回応募求人の雇用形態が指定した雇用形態のユーザー	最終閲覧求人職種	○	指定した職種	最終閲覧求人の職種が指定した職種のユーザー
初回応募求人業種	○	指定した業種	初回応募求人の業種が指定した業種のユーザー	最終閲覧求人勤務地	○	指定した勤務地	最終閲覧求人の勤務地が指定した勤務地のユーザー
初回応募求人職種	○	指定した職種	初回応募求人の職種が指定した職種のユーザー	最終閲覧求人給与	○	指定した給与	最終閲覧求人の給与が指定した給与のユーザー
初回応募求人勤務地	○	指定した勤務地	初回応募求人の勤務地が指定した勤務地のユーザー	最終閲覧求人ID(カンマ区切り)	○	指定した求人ID	最終閲覧求人が指定した求人のユーザー

施策分類	#	施策名
会員登録者 向けシナリオ	3	<u>会員登録後の休眠顧客引き上げシナリオ</u>



# 実現できること



会員登録をしたものの離脱した顧客に対して、  
**転職コラムとおすすめ求人を訴求し、履歴書登録/求人応募を促す**

ユーザーの変化

会員登録をしたものの  
離脱する

会員登録後**離脱**

とりあえず会員登録だけ  
しておこう…



企業から  
お知らせが届く

転職コラム/おすすめ求人を確認し  
**応募意欲が向上**

こんな求人があるんだ…！



webサイトへ移動し  
履歴書登録/応募する

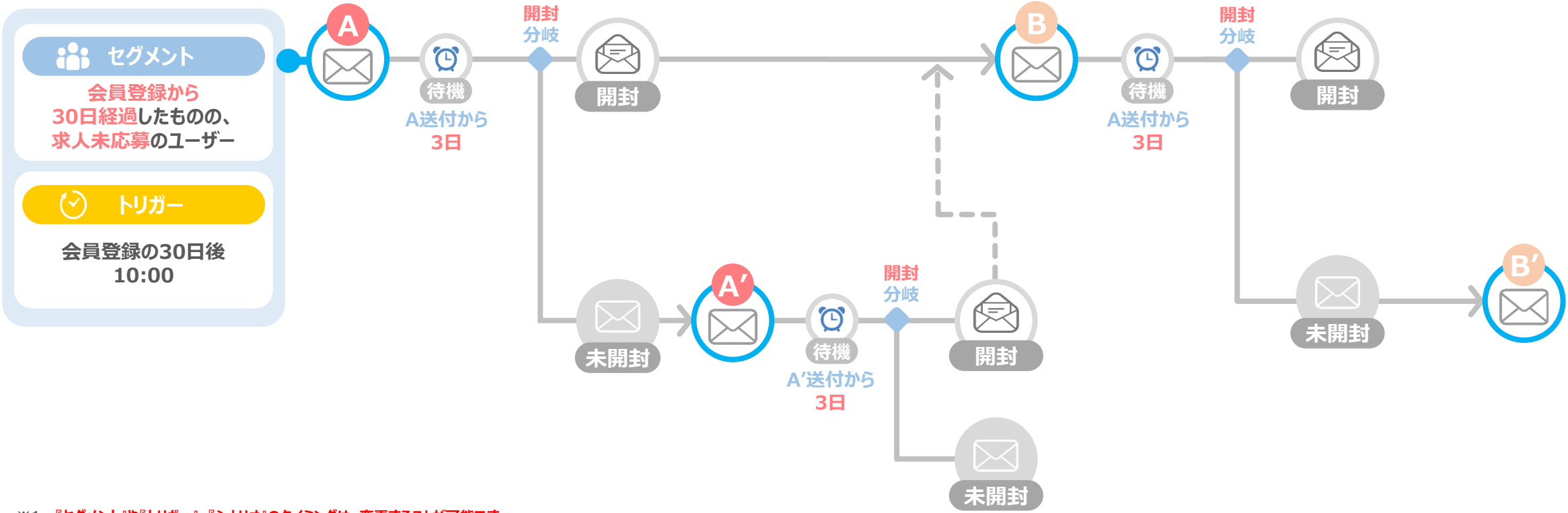
**履歴書登録/応募完了**

もっと活用しよう！



# シナリオ

b→dash



- ※1：『セグメント』や『トリガー』、『シナリオ』のタイミングは、変更することが可能です
- ※2：本施策で利用可能なアプリケーションは、「メール/MA」「LINE連携」「Push通知」「SMS配信」「Yapli配信」になります
- ※3：レコメンドを別途ご契約いただきますと、閲覧や応募情報などの顧客に合わせた求人の挿入が可能となります
- ※4：セグメント分岐を設定することで、配信停止をした方への配信を停止することが可能です

A

転職コラムと  
おすすめ求人を紹介

B

おすすめ求人の案内と  
期間限定の応募キャンペーンをお知らせ



# 利用するデータファイル①

データファイル名

基本シナリオ配信用

#	データファイルを構成しているカラム		利用用途			
			主キー	セグメント作成	コンテンツ挿し込み	配信先設定
1	顧客ID		●	-	-	-
2	メール/MA	メールアドレス(メイン)	-	-	-	●
3		メールアドレス(サブ)	-	-	-	○
4		メルマガ許可フラグ	-	●	-	-
5	LINE連携	LINE ID	-	-	-	○
6	SMS配信	電話番号	-	-	-	○
7		SMS配信許可フラグ	-	○	-	-
8	Push通知	FCMトークン	-	-	-	○
9		アプリPush配信フラグ	-	○	-	-
10	Yappli配信	Yappli ID	-	-	-	○
11		Yappli配信許可フラグ	-	○	-	-
12	性別		-	○	-	-
13	年代		-	○	-	-
14	年齢		-	○	-	-
15	当月誕生日フラグ		-	○	-	-
16	当日誕生日フラグ		-	○	-	-
17	翌月誕生日フラグ		-	○	-	-

#	データファイルを構成しているカラム		利用用途			
			主キー	セグメント作成	コンテンツ挿し込み	配信先設定
18	本年_誕生日		-	○	-	-
19	本年_誕生日		-	○	-	-
20	誕生日-月		-	-	○	-
21	誕生日-日		-	-	○	-
22	エリア		-	○	-	-
23	都道府県		-	○	-	-
24	姓		-	-	○	-
25	名		-	-	○	-
26	会員登録日		-	○	-	-
27	会員登録からの経過日数		-	●	-	-
28	ステータス		-	○	-	-
29	履歴書登録フラグ		-	●	-	-
30	求人応募フラグ		-	●	-	-
31	希望雇用形態記載フラグ		-	○	-	-
32	希望業種記載フラグ		-	○	-	-
33	希望職種記載フラグ		-	○	-	-
34	希望勤務地記載フラグ		-	○	-	-

※ ● : 必須項目 / ○ : 任意項目 になります



# 利用するデータファイル②

## データファイル名

## 基本シナリオ配信用

#	データファイルを構成しているカラム	利用用途			
		主キー	セグメント作成	コンテンツ挿し込み	配信先設定
35	希望年収記載フラグ	-	○	-	-
36	最終訪問日	-	○	-	-
37	最終訪問日からの経過日数	-	○	-	-
38	初回求人応募日	-	○	-	-
39	初回求人応募日からの経過日数	-	○	-	-
40	累計応募回数	-	○	-	-
41	履歴書登録日	-	○	-	-
42	履歴書登録日からの経過日数	-	○	-	-
43	雇用形態(第1希望)	-	○	-	-
44	雇用形態(第2希望)	-	○	-	-
45	業種(第1希望)	-	○	-	-
46	業種(第2希望)	-	○	-	-
47	業種(第3希望)	-	○	-	-
48	業種(第4希望)	-	○	-	-
49	業種(第5希望)	-	○	-	-
50	職種(第1希望)	-	○	-	-
51	職種(第2希望)	-	○	-	-

#	データファイルを構成しているカラム	利用用途			
		主キー	セグメント作成	コンテンツ挿し込み	配信先設定
52	職種(第3希望)	-	○	-	-
53	職種(第4希望)	-	○	-	-
54	職種(第5希望)	-	○	-	-
55	勤務地(第1希望)	-	○	-	-
56	勤務地(第2希望)	-	○	-	-
57	勤務地(第3希望)	-	○	-	-
58	希望年収	-	○	-	-
59	LINE ID連携日	-	○	-	-
60	LINE ID連携からの経過日数	-	○	-	-
61	アプリ会員登録日	-	○	-	-
62	アプリ会員登録からの経過日数	-	○	-	-
63	誕生日記載フラグ	-	○	-	-
64	性別記載フラグ	-	○	-	-
65	都道府県記載フラグ	-	○	-	-
66	電話番号記載フラグ	-	○	-	-
67	メールアドレス取得フラグ	-	○	-	-

※ ● : 必須項目 / ○ : 任意項目 になります



# 利用するデータファイル③

## データファイル名

## 基本シナリオ配信用

#	データファイルを構成しているカラム	利用用途			
		主キー	セグメント作成	コンテンツ挿し込み	配信先設定
68	LINE ID利用フラグ	-	○	-	-
69	スマホアプリ利用フラグ	-	○	-	-
70	初回応募日	-	○	-	-
71	初回応募日から経過日数	-	○	-	-
72	初回応募求人ID	-	○	-	-
73	初回応募求人名	-	○	-	-
74	初回応募求人雇用形態	-	○	-	-
75	初回応募求人業種	-	○	-	-
76	初回応募求人職種	-	○	-	-
77	初回応募求人勤務地	-	○	-	-
78	初回応募求人給与	-	○	-	-
79	初回応募求人ID(カンマ区切り)	-	○	-	-
80	最終応募日	-	○	-	-
81	最終応募日から経過日数	-	○	-	-
82	最終応募求人ID	-	○	-	-
83	最終応募求人名	-	○	-	-

#	データファイルを構成しているカラム	利用用途			
		主キー	セグメント作成	コンテンツ挿し込み	配信先設定
84	最終応募求人雇用形態	-	○	-	-
85	最終応募求人業種	-	○	-	-
86	最終応募求人職種	-	○	-	-
87	最終応募求人勤務地	-	○	-	-
88	最終応募求人給与	-	○	-	-
89	最終応募求人ID(カンマ区切り)	-	○	-	-
90	最終閲覧日	-	○	-	-
91	最終閲覧日から経過日数	-	○	-	-
92	最終閲覧求人ID	-	○	-	-
93	最終閲覧求人名	-	○	-	-
94	最終閲覧求人雇用形態	-	○	-	-
95	最終閲覧求人業種	-	○	-	-
96	最終閲覧求人職種	-	○	-	-
97	最終閲覧求人勤務地	-	○	-	-
98	最終閲覧求人給与	-	○	-	-
99	最終閲覧求人ID(カンマ区切り)	-	○	-	-

※ ● : 必須項目 / ○ : 任意項目 になります



# セグメントデータの作成方法①

## セグメント内容

## 会員登録から30日経過したものの、求人未応募のユーザー

### <作成方法>

※ ● : 必須項目 / ○ : 任意項目 になります

カラム	必須/ 任意	絞込み条件		カラム	必須/ 任意	絞込み条件	
		設定内容	意味			設定内容	意味
配信許可フラグ <small>(メール/MA、Push通知、SMS配信、Yappli配信のうち 利用するアプリケーションに応じて設定)</small>	●	真	配信を許可しているユーザー	希望勤務地記載フラグ	○	真/偽	希望勤務地を記載した/していないユーザー
会員登録からの経過日数	●	『30』と等しい	会員登録から30日経過したユーザー	希望年収記載フラグ	○	真/偽	希望年収を記載した/していないユーザー
求人応募フラグ	●	偽	求人応募をしていないユーザー	最終訪問日	○	指定した日付	最終訪問日が指定した日付のユーザー
性別	○	指定した性別	指定した性別のユーザー	最終訪問日からの経過日数	○	指定した日数	最終訪問日からの経過日数が指定した日数のユーザー
年代	○	指定した年代	指定した年代のユーザー	初回求人応募日	○	指定した日付	初回求人応募日が指定した日付のユーザー
年齢	○	指定した年齢	指定した年齢のユーザー	初回求人応募日からの経過日数	○	指定した日数	初回求人応募日からの経過日数が指定した日数のユーザー
当月誕生日フラグ	○	真/偽	当月誕生日である/ではないユーザー	累計応募回数	○	指定した回数	累計応募回数が指定した回数のユーザー
当日誕生日フラグ	○	真/偽	当日誕生日である/ではないユーザー	履歴書登録日	○	指定した日付	履歴書登録日が指定した日付のユーザー
翌月誕生日フラグ	○	真/偽	翌月誕生日である/ではないユーザー	履歴書登録日からの経過日数	○	指定した日数	履歴書登録日からの経過日数が指定した日数のユーザー
本年_誕生日	○	指定した月	指定した誕生日のユーザー	雇用形態(第1希望)	○	指定した雇用形態	希望している雇用形態が指定した雇用形態のユーザー
本年_誕生日	○	指定した日付	指定した誕生日のユーザー	雇用形態(第2希望)	○	指定した雇用形態	希望している雇用形態が指定した雇用形態のユーザー
エリア	○	指定したエリア	指定したエリアのユーザー	業種(第1希望)	○	指定した業種	希望している業種が指定した業種のユーザー
都道府県	○	指定した都道府県	指定した都道府県のユーザー	業種(第2希望)	○	指定した業種	希望している業種が指定した業種のユーザー
会員登録日	○	指定した日付	会員登録日が指定した日付のユーザー	業種(第3希望)	○	指定した業種	希望している業種が指定した業種のユーザー
ステータス	○	指定したステータス	指定したステータスのユーザー	業種(第4希望)	○	指定した業種	希望している業種が指定した業種のユーザー
履歴書登録フラグ	○	真/偽	履歴書登録をした/していないユーザー	業種(第5希望)	○	指定した業種	希望している業種が指定した業種のユーザー
希望雇用形態記載フラグ	○	真/偽	希望雇用形態を記載した/していないユーザー	職種(第1希望)	○	指定した職種	希望している職種が指定した職種のユーザー
希望業種記載フラグ	○	真/偽	希望業種を記載した/していないユーザー	職種(第2希望)	○	指定した職種	希望している職種が指定した職種のユーザー
希望職種記載フラグ	○	真/偽	希望職種を記載した/していないユーザー	職種(第3希望)	○	指定した職種	希望している職種が指定した職種のユーザー
				職種(第4希望)	○	指定した職種	希望している職種が指定した職種のユーザー
				職種(第5希望)	○	指定した職種	希望している職種が指定した職種のユーザー
				勤務地(第1希望)	○	指定した勤務地	希望している勤務地が指定した勤務地のユーザー



# セグメントデータの作成方法②

## セグメント内容

## 会員登録から30日経過したものの、求人未応募のユーザー

### <作成方法>

※ ● : 必須項目 / ○ : 任意項目 になります

カラム	必須/ 任意	絞り込み条件		カラム	必須/ 任意	絞り込み条件	
		設定内容	意味			設定内容	意味
勤務地(第2希望)	○	指定した勤務地	希望している勤務地が指定した勤務地のユーザー	初回応募求人給与	○	指定した給与	初回応募求人の給与が指定した給与のユーザー
勤務地(第3希望)	○	指定した勤務地	希望している勤務地が指定した勤務地のユーザー	初回応募求人ID(カンマ区切り)	○	指定した求人ID	初回応募求人が指定した求人のユーザー
希望年収	○	指定した年収	希望している年収が指定した年収のユーザー	最終応募日	○	指定した日付	最終応募日が指定した日付のユーザー
LINE ID連携日	○	指定した日付	LINE ID連携日が指定した日付のユーザー	最終応募日からの経過日数	○	指定した日数	最終応募日からの経過日数が指定した日数のユーザー
LINE ID連携からの経過日数	○	指定した日数	LINE ID連携からの経過日数が指定した日数のユーザー	最終応募求人ID	○	指定した求人ID	最終応募求人が指定した求人のユーザー
アプリ会員登録日	○	指定した日付	アプリ会員登録日が指定した日付のユーザー	最終応募求人名	○	指定した求人名	最終応募求人が指定した求人のユーザー
アプリ会員登録からの経過日数	○	指定した日数	アプリ会員登録日からの経過日数が指定した日数のユーザー	最終応募求人雇用形態	○	指定した雇用形態	最終応募求人の雇用形態が指定した雇用形態のユーザー
誕生日記載フラグ	○	真/偽	誕生日を記載した/していないユーザー	最終応募求人業種	○	指定した業種	最終応募求人の業種が指定した業種のユーザー
性別記載フラグ	○	真/偽	性別を記載した/していないユーザー	最終応募求人職種	○	指定した職種	最終応募求人の職種が指定した職種のユーザー
都道府県記載フラグ	○	真/偽	都道府県を記載した/していないユーザー	最終応募求人勤務地	○	指定した勤務地	最終応募求人の勤務地が指定した勤務地のユーザー
電話番号記載フラグ	○	真/偽	電話番号を記載した/していないユーザー	最終応募求人給与	○	指定した給与	最終応募求人の給与が指定した給与のユーザー
メールアドレス取得フラグ	○	真/偽	メールアドレスを取得している/していないユーザー	最終応募求人ID(カンマ区切り)	○	指定した求人ID	最終応募求人が指定した求人のユーザー
LINE ID利用フラグ	○	真/偽	LINE IDを利用している/していないユーザー	最終閲覧日	○	指定した日付	最終閲覧日が指定した日付のユーザー
スマホアプリ利用フラグ	○	真/偽	スマホアプリを利用している/していないユーザー	最終閲覧日からの経過日数	○	指定した日数	最終閲覧日からの経過日数が指定した日数のユーザー
初回応募日	○	指定した日付	初回応募日が指定した日付のユーザー	最終閲覧求人ID	○	指定した求人ID	最終閲覧求人が指定した求人のユーザー
初回応募日からの経過日数	○	指定した日数	初回応募日からの経過日数が指定した日数のユーザー	最終閲覧求人名	○	指定した求人名	最終閲覧求人が指定した求人のユーザー
初回応募求人ID	○	指定した求人ID	初回応募求人が指定した求人のユーザー	最終閲覧求人雇用形態	○	指定した雇用形態	最終閲覧求人の雇用形態が指定した雇用形態のユーザー
初回応募求人名	○	指定した求人名	初回応募求人が指定した求人のユーザー	最終閲覧求人業種	○	指定した業種	最終閲覧求人の業種が指定した業種のユーザー
初回応募求人雇用形態	○	指定した雇用形態	初回応募求人の雇用形態が指定した雇用形態のユーザー	最終閲覧求人職種	○	指定した職種	最終閲覧求人の職種が指定した職種のユーザー
初回応募求人業種	○	指定した業種	初回応募求人の業種が指定した業種のユーザー	最終閲覧求人勤務地	○	指定した勤務地	最終閲覧求人の勤務地が指定した勤務地のユーザー
初回応募求人職種	○	指定した職種	初回応募求人の職種が指定した職種のユーザー	最終閲覧求人給与	○	指定した給与	最終閲覧求人の給与が指定した給与のユーザー
初回応募求人勤務地	○	指定した勤務地	初回応募求人の勤務地が指定した勤務地のユーザー	最終閲覧求人ID(カンマ区切り)	○	指定した求人ID	最終閲覧求人が指定した求人のユーザー

施策分類	#	施策名
会員登録者 向けシナリオ	4	<u>履歴書登録後の初回応募促進シナリオ</u>



# 実現できること



履歴書登録をした顧客に対して、  
**おすすめ求人を訴求し、初回応募を促す**

ユーザーの変化

履歴書登録をする

履歴書登録**完了**

まずは履歴書登録しておこう！



企業から  
お知らせが届く

おすすめ求人を確認し  
応募意欲が**向上**

こんなに求人があるんだ…！

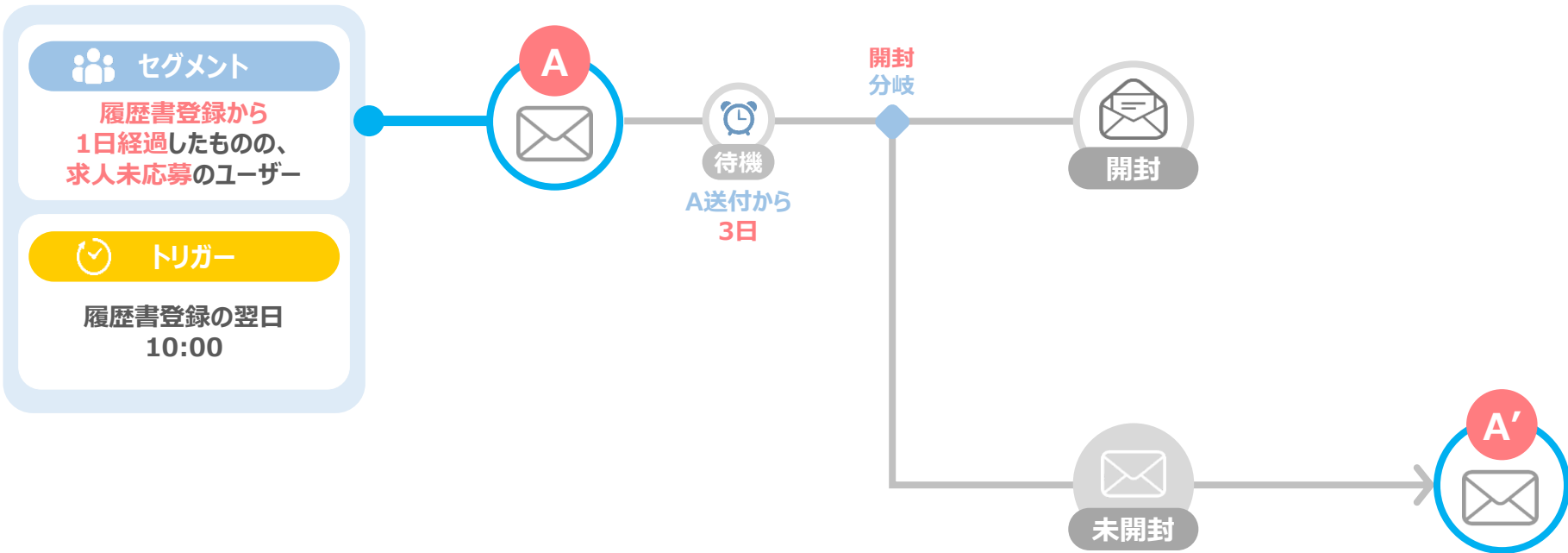


webサイトへ移動し  
応募する

応募**完了**

この求人いいな！  
応募しよう！





- ※1: 『セグメント』や『トリガー』、『シナリオ』のタイミングは、変更することが可能です
- ※2: 本施策で利用可能なアプリケーションは、「メール/MA」「LINE連携」「Push通知」「SMS配信」「Yappli配信」になります
- ※3: レコメンドを別途ご契約いただきますと、閲覧や応募情報などの顧客に合わせた求人の挿入が可能となります
- ※4: セグメント分岐を設定することで、配信停止をした方への配信を停止することが可能です

A

おすすめ求人の紹介と  
応募フォームを送付



# 利用するデータファイル①

データファイル名

基本シナリオ配信用

#	データファイルを構成しているカラム		利用用途			
			主キー	セグメント作成	コンテンツ挿し込み	配信先設定
1	顧客ID		●	-	-	-
2	メール/MA	メールアドレス(メイン)	-	-	-	●
3		メールアドレス(サブ)	-	-	-	○
4		メルマガ許可フラグ	-	●	-	-
5	LINE連携	LINE ID	-	-	-	○
6	SMS配信	電話番号	-	-	-	○
7		SMS配信許可フラグ	-	○	-	-
8	Push通知	FCMトークン	-	-	-	○
9		アプリPush配信フラグ	-	○	-	-
10	Yappli配信	Yappli ID	-	-	-	○
11		Yappli配信許可フラグ	-	○	-	-
12	性別		-	○	-	-
13	年代		-	○	-	-
14	年齢		-	○	-	-
15	当月誕生日フラグ		-	○	-	-
16	当日誕生日フラグ		-	○	-	-
17	翌月誕生日フラグ		-	○	-	-

#	データファイルを構成しているカラム		利用用途			
			主キー	セグメント作成	コンテンツ挿し込み	配信先設定
18	本年_誕生日		-	○	-	-
19	本年_誕生日		-	○	-	-
20	誕生日-月		-	-	○	-
21	誕生日-日		-	-	○	-
22	エリア		-	○	-	-
23	都道府県		-	○	-	-
24	姓		-	-	○	-
25	名		-	-	○	-
26	会員登録日		-	○	-	-
27	会員登録からの経過日数		-	○	-	-
28	ステータス		-	○	-	-
29	履歴書登録フラグ		-	○	-	-
30	求人応募フラグ		-	●	-	-
31	希望雇用形態記載フラグ		-	○	-	-
32	希望業種記載フラグ		-	○	-	-
33	希望職種記載フラグ		-	○	-	-
34	希望勤務地記載フラグ		-	○	-	-

※ ● : 必須項目 / ○ : 任意項目 になります



# 利用するデータファイル②

## データファイル名

## 基本シナリオ配信用

#	データファイルを構成しているカラム	利用用途			
		主キー	セグメント作成	コンテンツ挿し込み	配信先設定
35	希望年収記載フラグ	-	○	-	-
36	最終訪問日	-	○	-	-
37	最終訪問日からの経過日数	-	○	-	-
38	初回求人応募日	-	○	-	-
39	初回求人応募日からの経過日数	-	○	-	-
40	累計応募回数	-	○	-	-
41	履歴書登録日	-	○	-	-
42	履歴書登録日からの経過日数	-	●	-	-
43	雇用形態(第1希望)	-	○	-	-
44	雇用形態(第2希望)	-	○	-	-
45	業種(第1希望)	-	○	-	-
46	業種(第2希望)	-	○	-	-
47	業種(第3希望)	-	○	-	-
48	業種(第4希望)	-	○	-	-
49	業種(第5希望)	-	○	-	-
50	職種(第1希望)	-	○	-	-
51	職種(第2希望)	-	○	-	-

#	データファイルを構成しているカラム	利用用途			
		主キー	セグメント作成	コンテンツ挿し込み	配信先設定
52	職種(第3希望)	-	○	-	-
53	職種(第4希望)	-	○	-	-
54	職種(第5希望)	-	○	-	-
55	勤務地(第1希望)	-	○	-	-
56	勤務地(第2希望)	-	○	-	-
57	勤務地(第3希望)	-	○	-	-
58	希望年収	-	○	-	-
59	LINE ID連携日	-	○	-	-
60	LINE ID連携からの経過日数	-	○	-	-
61	アプリ会員登録日	-	○	-	-
62	アプリ会員登録からの経過日数	-	○	-	-
63	誕生日記載フラグ	-	○	-	-
64	性別記載フラグ	-	○	-	-
65	都道府県記載フラグ	-	○	-	-
66	電話番号記載フラグ	-	○	-	-
67	メールアドレス取得フラグ	-	○	-	-

※ ● : 必須項目 / ○ : 任意項目 になります



# 利用するデータファイル③

## データファイル名

## 基本シナリオ配信用

#	データファイルを構成しているカラム	利用用途			
		主キー	セグメント作成	コンテンツ挿し込み	配信先設定
68	LINE ID利用フラグ	-	○	-	-
69	スマホアプリ利用フラグ	-	○	-	-
70	初回応募日	-	○	-	-
71	初回応募日から経過日数	-	○	-	-
72	初回応募求人ID	-	○	-	-
73	初回応募求人名	-	○	-	-
74	初回応募求人雇用形態	-	○	-	-
75	初回応募求人業種	-	○	-	-
76	初回応募求人職種	-	○	-	-
77	初回応募求人勤務地	-	○	-	-
78	初回応募求人給与	-	○	-	-
79	初回応募求人ID(カンマ区切り)	-	○	-	-
80	最終応募日	-	○	-	-
81	最終応募日から経過日数	-	○	-	-
82	最終応募求人ID	-	○	-	-
83	最終応募求人名	-	○	-	-

#	データファイルを構成しているカラム	利用用途			
		主キー	セグメント作成	コンテンツ挿し込み	配信先設定
84	最終応募求人雇用形態	-	○	-	-
85	最終応募求人業種	-	○	-	-
86	最終応募求人職種	-	○	-	-
87	最終応募求人勤務地	-	○	-	-
88	最終応募求人給与	-	○	-	-
89	最終応募求人ID(カンマ区切り)	-	○	-	-
90	最終閲覧日	-	○	-	-
91	最終閲覧日から経過日数	-	○	-	-
92	最終閲覧求人ID	-	○	-	-
93	最終閲覧求人名	-	○	-	-
94	最終閲覧求人雇用形態	-	○	-	-
95	最終閲覧求人業種	-	○	-	-
96	最終閲覧求人職種	-	○	-	-
97	最終閲覧求人勤務地	-	○	-	-
98	最終閲覧求人給与	-	○	-	-
99	最終閲覧求人ID(カンマ区切り)	-	○	-	-

※ ● : 必須項目 / ○ : 任意項目 になります



# セグメントデータの作成方法①

## セグメント内容

## 履歴書登録から1日経過したものの、求人未応募のユーザー

### <作成方法>

※ ● : 必須項目 / ○ : 任意項目 になります

カラム	必須/ 任意	絞込み条件		カラム	必須/ 任意	絞込み条件	
		設定内容	意味			設定内容	意味
配信許可フラグ <small>(メール/MA、Push通知、SMS配信、Yappli配信のうち 利用するアプリケーションに応じて設定)</small>	●	真	配信を許可しているユーザー	希望職種記載フラグ	○	真/偽	希望職種を記載した/していないユーザー
履歴書登録からの経過日数	●	『1』と等しい	履歴書登録から1日経過したユーザー	希望勤務地記載フラグ	○	真/偽	希望勤務地を記載した/していないユーザー
求人応募フラグ	●	偽	求人応募をしていないユーザー	希望年収記載フラグ	○	真/偽	希望年収を記載した/していないユーザー
性別	○	指定した性別	指定した性別のユーザー	最終訪問日	○	指定した日付	最終訪問日が指定した日付のユーザー
年代	○	指定した年代	指定した年代のユーザー	最終訪問日からの経過日数	○	指定した日数	最終訪問日からの経過日数が指定した日数のユーザー
年齢	○	指定した年齢	指定した年齢のユーザー	初回求人応募日	○	指定した日付	初回求人応募日が指定した日付のユーザー
当月誕生日フラグ	○	真/偽	当月誕生日である/ではないユーザー	初回求人応募日からの経過日数	○	指定した日数	初回求人応募日からの経過日数が指定した日数のユーザー
当日誕生日フラグ	○	真/偽	当日誕生日である/ではないユーザー	累計応募回数	○	指定した回数	累計応募回数が指定した回数のユーザー
翌月誕生日フラグ	○	真/偽	翌月誕生日である/ではないユーザー	履歴書登録日	○	指定した日付	履歴書登録日が指定した日付のユーザー
本年_誕生日	○	指定した月	指定した誕生日のユーザー	雇用形態(第1希望)	○	指定した雇用形態	希望している雇用形態が指定した雇用形態のユーザー
エリア	○	指定したエリア	指定したエリアのユーザー	雇用形態(第2希望)	○	指定した雇用形態	希望している雇用形態が指定した雇用形態のユーザー
都道府県	○	指定した都道府県	指定した都道府県のユーザー	業種(第1希望)	○	指定した業種	希望している業種が指定した業種のユーザー
会員登録日	○	指定した日付	会員登録日が指定した日付のユーザー	業種(第2希望)	○	指定した業種	希望している業種が指定した業種のユーザー
会員登録からの経過日数	○	指定した日数	会員登録からの経過日数が指定した日数のユーザー	業種(第3希望)	○	指定した業種	希望している業種が指定した業種のユーザー
ステータス	○	指定したステータス	指定したステータスのユーザー	業種(第4希望)	○	指定した業種	希望している業種が指定した業種のユーザー
履歴書登録フラグ	○	真/偽	履歴書登録をした/していないユーザー	業種(第5希望)	○	指定した業種	希望している業種が指定した業種のユーザー
希望雇用形態記載フラグ	○	真/偽	希望雇用形態を記載した/していないユーザー	職種(第1希望)	○	指定した職種	希望している職種が指定した職種のユーザー
希望業種記載フラグ	○	真/偽	希望業種を記載した/していないユーザー	職種(第2希望)	○	指定した職種	希望している職種が指定した職種のユーザー
				職種(第3希望)	○	指定した職種	希望している職種が指定した職種のユーザー
				職種(第4希望)	○	指定した職種	希望している職種が指定した職種のユーザー
				職種(第5希望)	○	指定した職種	希望している職種が指定した職種のユーザー
				勤務地(第1希望)	○	指定した勤務地	希望している勤務地が指定した勤務地のユーザー



# セグメントデータの作成方法②

## セグメント内容

## 履歴書登録から1日経過したものの、求人未応募のユーザー

### <作成方法>

※ ● : 必須項目 / ○ : 任意項目 になります

カラム	必須/ 任意	絞り込み条件		カラム	必須/ 任意	絞り込み条件	
		設定内容	意味			設定内容	意味
勤務地(第2希望)	○	指定した勤務地	希望している勤務地が指定した勤務地のユーザー	初回応募求人給与	○	指定した給与	初回応募求人の給与が指定した給与のユーザー
勤務地(第3希望)	○	指定した勤務地	希望している勤務地が指定した勤務地のユーザー	初回応募求人ID(カンマ区切り)	○	指定した求人ID	初回応募求人が指定した求人のユーザー
希望年収	○	指定した年収	希望している年収が指定した年収のユーザー	最終応募日	○	指定した日付	最終応募日が指定した日付のユーザー
LINE ID連携日	○	指定した日付	LINE ID連携日が指定した日付のユーザー	最終応募日からの経過日数	○	指定した日数	最終応募日からの経過日数が指定した日数のユーザー
LINE ID連携からの経過日数	○	指定した日数	LINE ID連携からの経過日数が指定した日数のユーザー	最終応募求人ID	○	指定した求人ID	最終応募求人が指定した求人のユーザー
アプリ会員登録日	○	指定した日付	アプリ会員登録日が指定した日付のユーザー	最終応募求人名	○	指定した求人名	最終応募求人が指定した求人のユーザー
アプリ会員登録からの経過日数	○	指定した日数	アプリ会員登録日からの経過日数が指定した日数のユーザー	最終応募求人雇用形態	○	指定した雇用形態	最終応募求人の雇用形態が指定した雇用形態のユーザー
誕生日記載フラグ	○	真/偽	誕生日を記載した/していないユーザー	最終応募求人業種	○	指定した業種	最終応募求人の業種が指定した業種のユーザー
性別記載フラグ	○	真/偽	性別を記載した/していないユーザー	最終応募求人職種	○	指定した職種	最終応募求人の職種が指定した職種のユーザー
都道府県記載フラグ	○	真/偽	都道府県を記載した/していないユーザー	最終応募求人勤務地	○	指定した勤務地	最終応募求人の勤務地が指定した勤務地のユーザー
電話番号記載フラグ	○	真/偽	電話番号を記載した/していないユーザー	最終応募求人給与	○	指定した給与	最終応募求人の給与が指定した給与のユーザー
メールアドレス取得フラグ	○	真/偽	メールアドレスを取得している/していないユーザー	最終応募求人ID(カンマ区切り)	○	指定した求人ID	最終応募求人が指定した求人のユーザー
LINE ID利用フラグ	○	真/偽	LINE IDを利用している/していないユーザー	最終閲覧日	○	指定した日付	最終閲覧日が指定した日付のユーザー
スマホアプリ利用フラグ	○	真/偽	スマホアプリを利用している/していないユーザー	最終閲覧日からの経過日数	○	指定した日数	最終閲覧日からの経過日数が指定した日数のユーザー
初回応募日	○	指定した日付	初回応募日が指定した日付のユーザー	最終閲覧求人ID	○	指定した求人ID	最終閲覧求人が指定した求人のユーザー
初回応募日からの経過日数	○	指定した日数	初回応募日からの経過日数が指定した日数のユーザー	最終閲覧求人名	○	指定した求人名	最終閲覧求人が指定した求人のユーザー
初回応募求人ID	○	指定した求人ID	初回応募求人が指定した求人のユーザー	最終閲覧求人雇用形態	○	指定した雇用形態	最終閲覧求人の雇用形態が指定した雇用形態のユーザー
初回応募求人名	○	指定した求人名	初回応募求人が指定した求人のユーザー	最終閲覧求人業種	○	指定した業種	最終閲覧求人の業種が指定した業種のユーザー
初回応募求人雇用形態	○	指定した雇用形態	初回応募求人の雇用形態が指定した雇用形態のユーザー	最終閲覧求人職種	○	指定した職種	最終閲覧求人の職種が指定した職種のユーザー
初回応募求人業種	○	指定した業種	初回応募求人の業種が指定した業種のユーザー	最終閲覧求人勤務地	○	指定した勤務地	最終閲覧求人の勤務地が指定した勤務地のユーザー
初回応募求人職種	○	指定した職種	初回応募求人の職種が指定した職種のユーザー	最終閲覧求人給与	○	指定した給与	最終閲覧求人の給与が指定した給与のユーザー
初回応募求人勤務地	○	指定した勤務地	初回応募求人の勤務地が指定した勤務地のユーザー	最終閲覧求人ID(カンマ区切り)	○	指定した求人ID	最終閲覧求人が指定した求人のユーザー

施策分類	#	施策名
会員登録者 向けシナリオ	5	<b>履歴書登録後の 休眠顧客引き上げシナリオ</b>



# 実現できること



履歴書登録をしたものの離脱した顧客に対して、  
**転職コラムとおすすめ求人を訴求し、求人応募を促す**

ユーザーの変化

履歴書登録したものの  
離脱する

履歴書登録後**離脱**

求人応募は  
また今度でいいか…



企業から  
お知らせが届く

転職コラム/おすすめ求人を確認し  
**応募意欲が向上**

やっぱり転職活動を  
続けようかな…！



webサイトへ移動し  
応募する

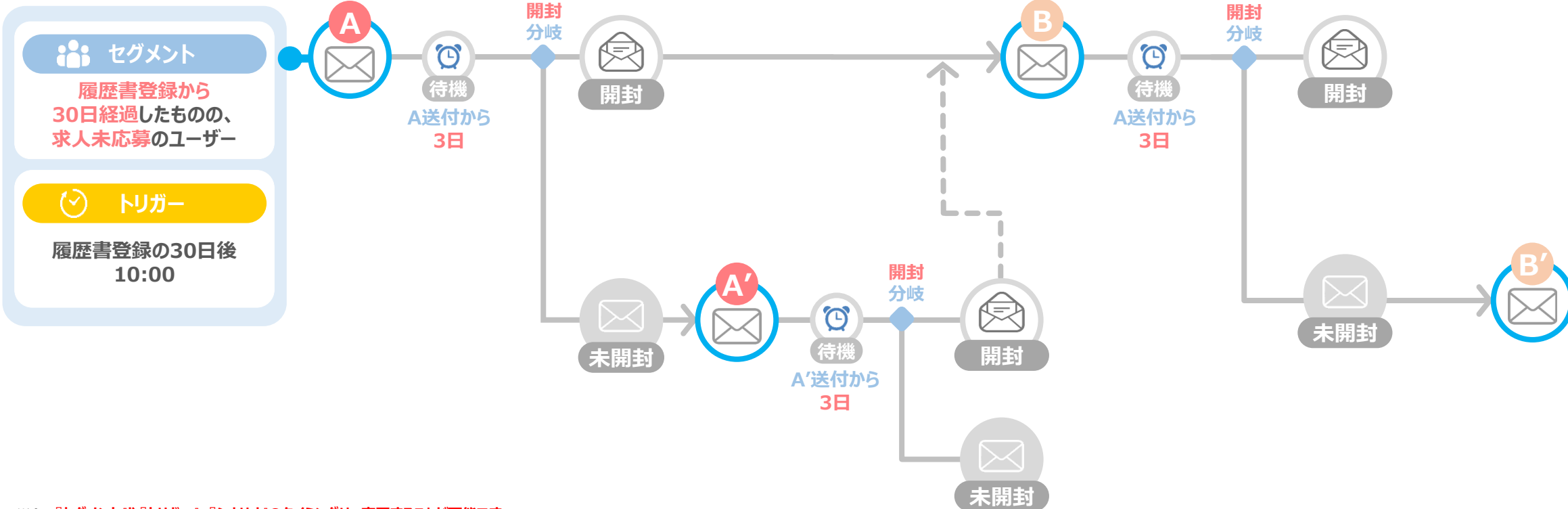
**応募完了**

気になる求人もあるし  
応募してみよう！



# シナリオ

b→dash



※1: 『セグメント』や『トリガー』、『シナリオ』のタイミングは、変更することが可能です

※2: 本施策で利用可能なアプリケーションは、「メール/MA」「LINE連携」「Push通知」「SMS配信」「Yappli配信」になります

※3: レコメンドを別途ご契約いただきますと、閲覧や応募情報などの顧客に合わせた求人の挿込が可能となります

※4: セグメント分岐を設定することで、配信停止をした方への配信を停止することが可能です

A

転職コラムと  
おすすめ求人を紹介

B

おすすめ求人の案内と  
期間限定の初回応募キャンペーンをお知らせ



# 利用するデータファイル①

データファイル名

基本シナリオ配信用

#	データファイルを構成しているカラム		利用用途			
			主キー	セグメント作成	コンテンツ挿し込み	配信先設定
1	顧客ID		●	-	-	-
2	メール/MA	メールアドレス(メイン)	-	-	-	●
3		メールアドレス(サブ)	-	-	-	○
4		メルマガ許可フラグ	-	●	-	-
5	LINE連携	LINE ID	-	-	-	○
6	SMS配信	電話番号	-	-	-	○
7		SMS配信許可フラグ	-	○	-	-
8	Push通知	FCMトークン	-	-	-	○
9		アプリPush配信フラグ	-	○	-	-
10	Yappli配信	Yappli ID	-	-	-	○
11		Yappli配信許可フラグ	-	○	-	-
12	性別		-	○	-	-
13	年代		-	○	-	-
14	年齢		-	○	-	-
15	当月誕生日フラグ		-	○	-	-
16	当日誕生日フラグ		-	○	-	-
17	翌月誕生日フラグ		-	○	-	-

#	データファイルを構成しているカラム	利用用途			
		主キー	セグメント作成	コンテンツ挿し込み	配信先設定
18	本年_誕生日	-	○	-	-
19	本年_誕生日	-	○	-	-
20	誕生日-月	-	-	○	-
21	誕生日-日	-	-	○	-
22	エリア	-	○	-	-
23	都道府県	-	○	-	-
24	姓	-	-	○	-
25	名	-	-	○	-
26	会員登録日	-	○	-	-
27	会員登録からの経過日数	-	○	-	-
28	ステータス	-	○	-	-
29	履歴書登録フラグ	-	○	-	-
30	求人応募フラグ	-	●	-	-
31	希望雇用形態記載フラグ	-	○	-	-
32	希望業種記載フラグ	-	○	-	-
33	希望職種記載フラグ	-	○	-	-
34	希望勤務地記載フラグ	-	○	-	-

※ ● : 必須項目 / ○ : 任意項目 になります



# 利用するデータファイル②

データファイル名

基本シナリオ配信用

#	データファイルを構成しているカラム	利用用途			
		主キー	セグメント作成	コンテンツ挿し込み	配信先設定
35	希望年収記載フラグ	-	○	-	-
36	最終訪問日	-	○	-	-
37	最終訪問日からの経過日数	-	○	-	-
38	初回求人応募日	-	○	-	-
39	初回求人応募日からの経過日数	-	○	-	-
40	累計応募回数	-	○	-	-
41	履歴書登録日	-	○	-	-
42	履歴書登録日からの経過日数	-	●	-	-
43	雇用形態(第1希望)	-	○	-	-
44	雇用形態(第2希望)	-	○	-	-
45	業種(第1希望)	-	○	-	-
46	業種(第2希望)	-	○	-	-
47	業種(第3希望)	-	○	-	-
48	業種(第4希望)	-	○	-	-
49	業種(第5希望)	-	○	-	-
50	職種(第1希望)	-	○	-	-
51	職種(第2希望)	-	○	-	-

#	データファイルを構成しているカラム	利用用途			
		主キー	セグメント作成	コンテンツ挿し込み	配信先設定
52	職種(第3希望)	-	○	-	-
53	職種(第4希望)	-	○	-	-
54	職種(第5希望)	-	○	-	-
55	勤務地(第1希望)	-	○	-	-
56	勤務地(第2希望)	-	○	-	-
57	勤務地(第3希望)	-	○	-	-
58	希望年収	-	○	-	-
59	LINE ID連携日	-	○	-	-
60	LINE ID連携からの経過日数	-	○	-	-
61	アプリ会員登録日	-	○	-	-
62	アプリ会員登録からの経過日数	-	○	-	-
63	誕生日記載フラグ	-	○	-	-
64	性別記載フラグ	-	○	-	-
65	都道府県記載フラグ	-	○	-	-
66	電話番号記載フラグ	-	○	-	-
67	メールアドレス取得フラグ	-	○	-	-

※ ● : 必須項目 / ○ : 任意項目 になります



# 利用するデータファイル③

## データファイル名

## 基本シナリオ配信用

#	データファイルを構成しているカラム	利用用途			
		主キー	セグメント作成	コンテンツ挿し込み	配信先設定
68	LINE ID利用フラグ	-	○	-	-
69	スマホアプリ利用フラグ	-	○	-	-
70	初回応募日	-	○	-	-
71	初回応募日から経過日数	-	○	-	-
72	初回応募求人ID	-	○	-	-
73	初回応募求人名	-	○	-	-
74	初回応募求人雇用形態	-	○	-	-
75	初回応募求人業種	-	○	-	-
76	初回応募求人職種	-	○	-	-
77	初回応募求人勤務地	-	○	-	-
78	初回応募求人給与	-	○	-	-
79	初回応募求人ID(カンマ区切り)	-	○	-	-
80	最終応募日	-	○	-	-
81	最終応募日から経過日数	-	○	-	-
82	最終応募求人ID	-	○	-	-
83	最終応募求人名	-	○	-	-

#	データファイルを構成しているカラム	利用用途			
		主キー	セグメント作成	コンテンツ挿し込み	配信先設定
84	最終応募求人雇用形態	-	○	-	-
85	最終応募求人業種	-	○	-	-
86	最終応募求人職種	-	○	-	-
87	最終応募求人勤務地	-	○	-	-
88	最終応募求人給与	-	○	-	-
89	最終応募求人ID(カンマ区切り)	-	○	-	-
90	最終閲覧日	-	○	-	-
91	最終閲覧日から経過日数	-	○	-	-
92	最終閲覧求人ID	-	○	-	-
93	最終閲覧求人名	-	○	-	-
94	最終閲覧求人雇用形態	-	○	-	-
95	最終閲覧求人業種	-	○	-	-
96	最終閲覧求人職種	-	○	-	-
97	最終閲覧求人勤務地	-	○	-	-
98	最終閲覧求人給与	-	○	-	-
99	最終閲覧求人ID(カンマ区切り)	-	○	-	-

※ ● : 必須項目 / ○ : 任意項目 になります



# セグメントデータの作成方法①

## セグメント内容

## 履歴書登録から30日経過したものの、求人未応募のユーザー

### <作成方法>

※ ● : 必須項目 / ○ : 任意項目 になります

カラム	必須/ 任意	絞り込み条件		カラム	必須/ 任意	絞り込み条件	
		設定内容	意味			設定内容	意味
配信許可フラグ <small>(メール/MA、Push通知、SMS配信、Yappli配信のうち 利用するアプリケーションに応じて設定)</small>	●	真	配信を許可しているユーザー	希望職種記載フラグ	○	真/偽	希望職種を記載した/していないユーザー
履歴書登録からの経過日数	●	『30』と等しい	履歴書登録から30日経過したユーザー	希望勤務地記載フラグ	○	真/偽	希望勤務地を記載した/していないユーザー
求人応募フラグ	●	偽	求人応募をしていないユーザー	希望年収記載フラグ	○	真/偽	希望年収を記載した/していないユーザー
性別	○	指定した性別	指定した性別のユーザー	最終訪問日	○	指定した日付	最終訪問日が指定した日付のユーザー
年代	○	指定した年代	指定した年代のユーザー	最終訪問日からの経過日数	○	指定した日数	最終訪問日からの経過日数が指定した日数のユーザー
年齢	○	指定した年齢	指定した年齢のユーザー	初回求人応募日	○	指定した日付	初回求人応募日が指定した日付のユーザー
当月誕生日フラグ	○	真/偽	当月誕生日である/ではないユーザー	初回求人応募日からの経過日数	○	指定した日数	初回求人応募日からの経過日数が指定した日数のユーザー
当日誕生日フラグ	○	真/偽	当日誕生日である/ではないユーザー	累計応募回数	○	指定した回数	累計応募回数が指定した回数のユーザー
翌月誕生日フラグ	○	真/偽	翌月誕生日である/ではないユーザー	履歴書登録日	○	指定した日付	履歴書登録日が指定した日付のユーザー
本年_誕生日	○	指定した月	指定した誕生日のユーザー	雇用形態(第1希望)	○	指定した雇用形態	希望している雇用形態が指定した雇用形態のユーザー
エリア	○	指定したエリア	指定したエリアのユーザー	雇用形態(第2希望)	○	指定した雇用形態	希望している雇用形態が指定した雇用形態のユーザー
都道府県	○	指定した都道府県	指定した都道府県のユーザー	業種(第1希望)	○	指定した業種	希望している業種が指定した業種のユーザー
会員登録日	○	指定した日付	会員登録日が指定した日付のユーザー	業種(第2希望)	○	指定した業種	希望している業種が指定した業種のユーザー
会員登録からの経過日数	○	指定した日数	会員登録からの経過日数が指定した日数のユーザー	業種(第3希望)	○	指定した業種	希望している業種が指定した業種のユーザー
ステータス	○	指定したステータス	指定したステータスのユーザー	業種(第4希望)	○	指定した業種	希望している業種が指定した業種のユーザー
履歴書登録フラグ	○	真/偽	履歴書登録をした/していないユーザー	業種(第5希望)	○	指定した業種	希望している業種が指定した業種のユーザー
希望雇用形態記載フラグ	○	真/偽	希望雇用形態を記載した/していないユーザー	職種(第1希望)	○	指定した職種	希望している職種が指定した職種のユーザー
希望業種記載フラグ	○	真/偽	希望業種を記載した/していないユーザー	職種(第2希望)	○	指定した職種	希望している職種が指定した職種のユーザー
				職種(第3希望)	○	指定した職種	希望している職種が指定した職種のユーザー
				職種(第4希望)	○	指定した職種	希望している職種が指定した職種のユーザー
				職種(第5希望)	○	指定した職種	希望している職種が指定した職種のユーザー
				勤務地(第1希望)	○	指定した勤務地	希望している勤務地が指定した勤務地のユーザー



# セグメントデータの作成方法②

## セグメント内容

## 履歴書登録から30日経過したものの、求人未応募のユーザー

### <作成方法>

※ ● : 必須項目 / ○ : 任意項目 になります

カラム	必須/ 任意	絞り込み条件		カラム	必須/ 任意	絞り込み条件	
		設定内容	意味			設定内容	意味
勤務地(第2希望)	○	指定した勤務地	希望している勤務地が指定した勤務地のユーザー	初回応募求人給与	○	指定した給与	初回応募求人の給与が指定した給与のユーザー
勤務地(第3希望)	○	指定した勤務地	希望している勤務地が指定した勤務地のユーザー	初回応募求人ID(カンマ区切り)	○	指定した求人ID	初回応募求人が指定した求人のユーザー
希望年収	○	指定した年収	希望している年収が指定した年収のユーザー	最終応募日	○	指定した日付	最終応募日が指定した日付のユーザー
LINE ID連携日	○	指定した日付	LINE ID連携日が指定した日付のユーザー	最終応募日からの経過日数	○	指定した日数	最終応募日からの経過日数が指定した日数のユーザー
LINE ID連携からの経過日数	○	指定した日数	LINE ID連携からの経過日数が指定した日数のユーザー	最終応募求人ID	○	指定した求人ID	最終応募求人が指定した求人のユーザー
アプリ会員登録日	○	指定した日付	アプリ会員登録日が指定した日付のユーザー	最終応募求人名	○	指定した求人名	最終応募求人が指定した求人のユーザー
アプリ会員登録からの経過日数	○	指定した日数	アプリ会員登録日からの経過日数が指定した日数のユーザー	最終応募求人雇用形態	○	指定した雇用形態	最終応募求人の雇用形態が指定した雇用形態のユーザー
誕生日記載フラグ	○	真/偽	誕生日を記載した/していないユーザー	最終応募求人業種	○	指定した業種	最終応募求人の業種が指定した業種のユーザー
性別記載フラグ	○	真/偽	性別を記載した/していないユーザー	最終応募求人職種	○	指定した職種	最終応募求人の職種が指定した職種のユーザー
都道府県記載フラグ	○	真/偽	都道府県を記載した/していないユーザー	最終応募求人勤務地	○	指定した勤務地	最終応募求人の勤務地が指定した勤務地のユーザー
電話番号記載フラグ	○	真/偽	電話番号を記載した/していないユーザー	最終応募求人給与	○	指定した給与	最終応募求人の給与が指定した給与のユーザー
メールアドレス取得フラグ	○	真/偽	メールアドレスを取得している/していないユーザー	最終応募求人ID(カンマ区切り)	○	指定した求人ID	最終応募求人が指定した求人のユーザー
LINE ID利用フラグ	○	真/偽	LINE IDを利用している/していないユーザー	最終閲覧日	○	指定した日付	最終閲覧日が指定した日付のユーザー
スマホアプリ利用フラグ	○	真/偽	スマホアプリを利用している/していないユーザー	最終閲覧日からの経過日数	○	指定した日数	最終閲覧日からの経過日数が指定した日数のユーザー
初回応募日	○	指定した日付	初回応募日が指定した日付のユーザー	最終閲覧求人ID	○	指定した求人ID	最終閲覧求人が指定した求人のユーザー
初回応募日からの経過日数	○	指定した日数	初回応募日からの経過日数が指定した日数のユーザー	最終閲覧求人名	○	指定した求人名	最終閲覧求人が指定した求人のユーザー
初回応募求人ID	○	指定した求人ID	初回応募求人が指定した求人のユーザー	最終閲覧求人雇用形態	○	指定した雇用形態	最終閲覧求人の雇用形態が指定した雇用形態のユーザー
初回応募求人名	○	指定した求人名	初回応募求人が指定した求人のユーザー	最終閲覧求人業種	○	指定した業種	最終閲覧求人の業種が指定した業種のユーザー
初回応募求人雇用形態	○	指定した雇用形態	初回応募求人の雇用形態が指定した雇用形態のユーザー	最終閲覧求人職種	○	指定した職種	最終閲覧求人の職種が指定した職種のユーザー
初回応募求人業種	○	指定した業種	初回応募求人の業種が指定した業種のユーザー	最終閲覧求人勤務地	○	指定した勤務地	最終閲覧求人の勤務地が指定した勤務地のユーザー
初回応募求人職種	○	指定した職種	初回応募求人の職種が指定した職種のユーザー	最終閲覧求人給与	○	指定した給与	最終閲覧求人の給与が指定した給与のユーザー
初回応募求人勤務地	○	指定した勤務地	初回応募求人の勤務地が指定した勤務地のユーザー	最終閲覧求人ID(カンマ区切り)	○	指定した求人ID	最終閲覧求人が指定した求人のユーザー



# シナリオ 施策一覧①

目的	施策分類	#	施策名	施策を通して実現できること	対象ページ
応募率を向上させたい	会員登録者向けシナリオ	1	会員登録後の履歴書登録促進シナリオ	会員登録をした顧客に対して、履歴書の書き方ガイドやコラムを訴求し、履歴書登録を促す	P7~14
		2	会員登録後の初回応募促進シナリオ	会員登録をした顧客に対して、おすすめ求人を訴求し、初回応募を促す	P15~22
		3	会員登録後の休眠顧客引き上げシナリオ	会員登録をしたものの離脱した顧客に対して、転職コラムとおすすめ求人を訴求し、履歴書登録/求人応募を促す	P23~30
		4	履歴書登録後の初回応募促進シナリオ	履歴書登録をした顧客に対して、おすすめ求人を訴求し、初回応募を促す	P31~38
		5	履歴書登録後の休眠顧客引き上げシナリオ	履歴書登録をしたものの離脱した顧客に対して、転職コラムとおすすめ求人を訴求し、求人応募を促す	P39~46
応募意欲の高い顧客にアプローチしたい	検討中求人訴求	6	閲覧に応じた求人リマインドシナリオ	求人を閲覧した顧客に対して、閲覧に応じた求人をリマインドし、サービス利用を促す	<a href="#">P48~53</a>
		7	気になる/検討中に応じた求人リマインドシナリオ	求人を気になる/検討中に登録した顧客に対して、気になる/検討中に応じた求人をリマインドし、サービス利用を促す	<a href="#">P54~59</a>
訴求力の高い施策を実施したい (1/2)	登録情報に応じた求人訴求	8	希望勤務地×業種に応じたおすすめ求人紹介シナリオ	希望勤務地、業種を入力した顧客に対して、希望条件に応じたおすすめ求人を訴求し、サービス利用を促す	<a href="#">P61~67</a>
		9	希望勤務地×職種に応じたおすすめ求人紹介シナリオ	希望勤務地、職種を入力した顧客に対して、希望条件に応じたおすすめ求人を訴求し、サービス利用を促す	<a href="#">P68~74</a>
		10	希望勤務地×業種×職種に応じたおすすめ求人紹介シナリオ	希望勤務地、業種、職種を入力した顧客に対して、希望条件に応じたおすすめ求人を訴求し、サービス利用を促す	<a href="#">P75~81</a>
		11	希望勤務地×雇用形態×業種に応じたおすすめ求人紹介シナリオ	希望勤務地、業種、雇用形態を入力した顧客に対して、希望条件に応じたおすすめ求人を訴求し、サービス利用を促す	<a href="#">P82~88</a>
		12	希望勤務地×雇用形態×職種に応じたおすすめ求人紹介シナリオ	希望勤務地、職種、雇用形態を入力した顧客に対して、希望条件に応じたおすすめ求人を訴求し、サービス利用を促す	<a href="#">P89~95</a>
		13	希望勤務地×雇用形態×業種×職種に応じたおすすめ求人紹介シナリオ	希望勤務地、業種、職種、雇用形態を入力した顧客に対して、希望条件に応じたおすすめ求人を訴求し、サービス利用を促す	<a href="#">P96~102</a>
		14	希望勤務地×業種に応じた新着求人紹介シナリオ	希望勤務地、業種を入力した顧客に対して、希望条件に応じた新着求人を訴求し、サービス利用を促す	<a href="#">P103~109</a>
		15	希望勤務地×職種に応じた新着求人紹介シナリオ	希望勤務地、職種を入力した顧客に対して、希望条件に応じた新着求人を訴求し、サービス利用を促す	<a href="#">P110~116</a>
		16	希望勤務地×業種×職種に応じた新着求人紹介シナリオ	希望勤務地、業種、職種を入力した顧客に対して、希望条件に応じた新着求人を訴求し、サービス利用を促す	<a href="#">P117~123</a>
		17	希望勤務地×雇用形態×業種に応じた新着求人紹介シナリオ	希望勤務地、業種、雇用形態を入力した顧客に対して、希望条件に応じた新着求人を訴求し、サービス利用を促す	<a href="#">P124~130</a>
		18	希望勤務地×雇用形態×職種に応じた新着求人紹介シナリオ	希望勤務地、職種、雇用形態を入力した顧客に対して、希望条件に応じた新着求人を訴求し、サービス利用を促す	<a href="#">P131~137</a>
		19	希望勤務地×雇用形態×業種×職種に応じた新着求人紹介シナリオ	希望勤務地、業種、職種、雇用形態を入力した顧客に対して、希望条件に応じた新着求人を訴求し、サービス利用を促す	<a href="#">P138~144</a>

施策分類	#	施策名
検討中求人 訴求	6	<u>閲覧に応じた求人リマインドシナリオ</u>



# 実現できること



求人を見つけた顧客に対して、  
**閲覧に応じた求人をリマインドし、サービス利用を促す**

求人を見つかる

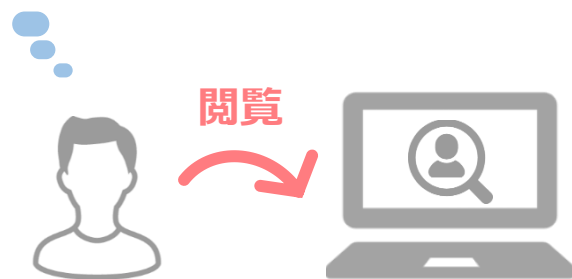
企業から  
お知らせが届く

webサイトへ移動し  
サービスを利用する

ユーザーの  
変化

閲覧

どんな求人があるか  
見てみよう！



閲覧に応じた求人を確認し  
**サービス利用意欲が向上**

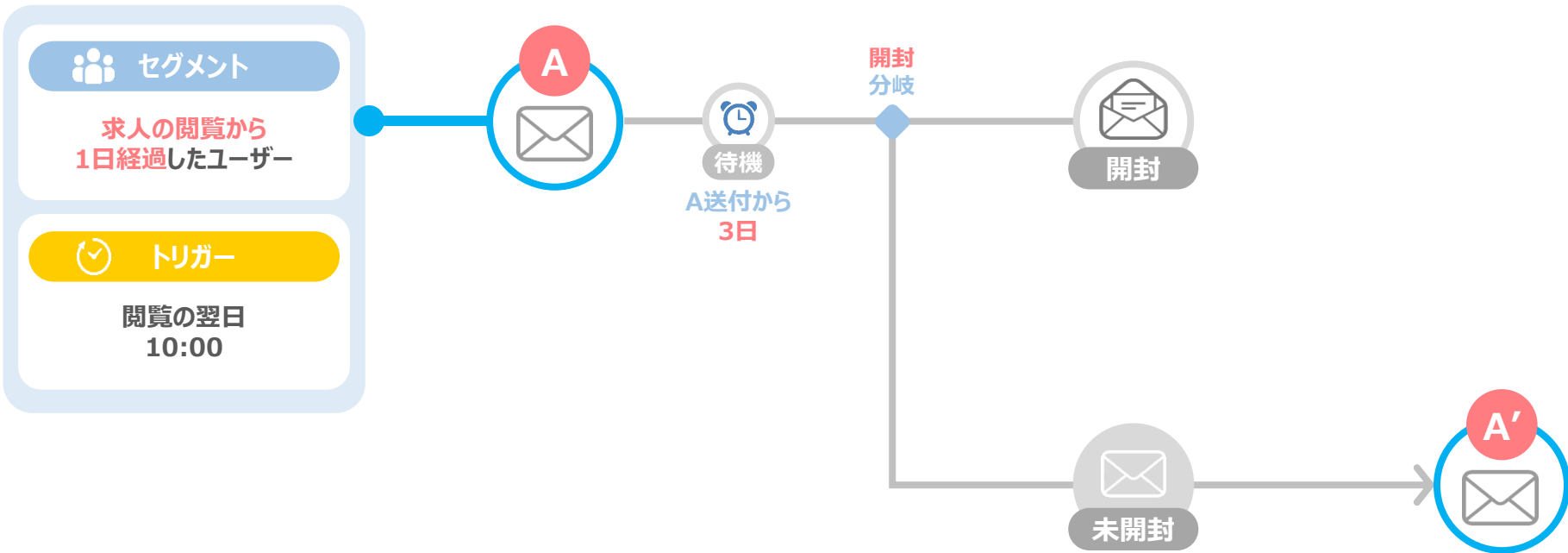
この求人  
やっぱりいいな…！



利用

他にも良い求人がないか  
見てみよう！





- ※1：『セグメント』や『トリガー』、『シナリオ』のタイミングは、変更することが可能です
- ※2：本施策で利用可能なアプリケーションは、「メール/MA」「LINE連携」「Push通知」「SMS配信」「Yapli配信」になります
- ※3：セグメント分岐を設定することで、配信停止をした方への配信を停止することが可能です



前日に閲覧した求人のリマインド  
関連求人を紹介



# 利用するデータファイル①

データファイル名

閲覧に応じた求人リマインドシナリオ用

#	データファイルを構成しているカラム		利用用途			
			主キー	セグメント作成	コンテンツ挿し込み	配信先設定
1	顧客ID		●	-	-	-
2	メール/MA	メールアドレス(メイン)	-	-	-	●
3		メールアドレス(サブ)	-	-	-	○
4		メルマガ許可フラグ	-	●	-	-
5		LINE連携	LINE ID	-	-	-
6	SMS配信	電話番号	-	-	-	○
7		SMS配信許可フラグ	-	○	-	-
8	Push通知	FCMトークン	-	-	-	○
9		アプリPush配信フラグ	-	○	-	-
10	Yapli配信	Yapli ID	-	-	-	○
11		Yapli配信許可フラグ	-	○	-	-
12	性別		-	○	-	-
13	年代		-	○	-	-
14	年齢		-	○	-	-
15	エリア		-	○	-	-
16	都道府県		-	○	-	-
17	姓		-	-	○	-
18	名		-	-	○	-
19	会員登録日		-	○	-	-
20	会員登録からの経過日数		-	○	-	-
21	ステータス		-	○	-	-

#	データファイルを構成しているカラム	利用用途			
		主キー	セグメント作成	コンテンツ挿し込み	配信先設定
22	雇用形態(第1希望)	-	○	-	-
23	雇用形態(第2希望)	-	○	-	-
24	業種(第1希望)	-	○	-	-
25	業種(第2希望)	-	○	-	-
26	業種(第3希望)	-	○	-	-
27	業種(第4希望)	-	○	-	-
28	業種(第5希望)	-	○	-	-
29	職種(第1希望)	-	○	-	-
30	職種(第2希望)	-	○	-	-
31	職種(第3希望)	-	○	-	-
32	職種(第4希望)	-	○	-	-
33	職種(第5希望)	-	○	-	-
34	勤務地(第1希望)	-	○	-	-
35	勤務地(第2希望)	-	○	-	-
36	勤務地(第3希望)	-	○	-	-
37	希望年収	-	○	-	-
38	最終閲覧日からの経過日数	-	●	-	-
39	差し込み求人数	-	-	●	-
40	1_求人ID	-	-	○	-
41	1_求人名	-	-	●	-
42	1_求人画像URL	-	-	○	-

※ ● : 必須項目 / ○ : 任意項目 になります



# 利用するデータファイル②

データファイル名

閲覧に応じた求人リマインドシナリオ用

#	データファイルを構成しているカラム	利用用途			
		主キー	セグメント作成	コンテンツ挿し込み	配信先設定
43	1_求人ページURL	-	-	●	-
44	1_求人説明文	-	-	○	-
45	1_雇用形態	-	-	○	-
46	1_業種	-	-	○	-
47	1_職種	-	-	○	-
48	1_勤務地	-	-	○	-
49	1_給与	-	-	○	-
50	1_仕事内容	-	-	○	-
51	2_求人ID	-	-	○	-
52	2_求人名	-	-	○	-
53	2_求人画像URL	-	-	○	-
54	2_求人ページURL	-	-	○	-
55	2_求人説明文	-	-	○	-
56	2_雇用形態	-	-	○	-
57	2_業種	-	-	○	-
58	2_職種	-	-	○	-
59	2_勤務地	-	-	○	-
60	2_給与	-	-	○	-
61	2_仕事内容	-	-	○	-
62	3_求人ID	-	-	○	-
63	3_求人名	-	-	○	-

#	データファイルを構成しているカラム	利用用途			
		主キー	セグメント作成	コンテンツ挿し込み	配信先設定
64	3_求人画像URL	-	-	○	-
65	3_求人ページURL	-	-	○	-
66	3_求人説明文	-	-	○	-
67	3_雇用形態	-	-	○	-
68	3_業種	-	-	○	-
69	3_職種	-	-	○	-
70	3_勤務地	-	-	○	-
71	3_給与	-	-	○	-
72	3_仕事内容	-	-	○	-
73	4_求人ID	-	-	○	-
74	4_求人名	-	-	○	-
75	4_求人画像URL	-	-	○	-
76	4_求人ページURL	-	-	○	-
77	4_求人説明文	-	-	○	-
78	4_雇用形態	-	-	○	-
79	4_業種	-	-	○	-
80	4_職種	-	-	○	-
81	4_勤務地	-	-	○	-
82	4_給与	-	-	○	-
83	4_仕事内容	-	-	○	-

※ ● : 必須項目 / ○ : 任意項目 になります



# セグメントデータの作成方法

## セグメント内容

## 求人閲覧から1日経過したユーザー

### <作成方法>

※ ● : 必須項目 / ○ : 任意項目 になります

カラム	必須/ 任意	絞り込み条件		カラム	必須/ 任意	絞り込み条件	
		設定内容	意味			設定内容	意味
配信許可フラグ <small>(メール/MA、LINE連携、SMS配信、Push通知、 Yappli配信のうち利用するアプリケーションに応じて設定)</small>	●	真	配信を許可しているユーザー	業種(第1希望)	○	指定した業種	業種(第1希望)が指定した業種のユーザー
最終閲覧日からの経過日数	●	『1』と等しい	最終閲覧日から1日経過したユーザー	業種(第2希望)	○	指定した業種	業種(第2希望)が指定した業種のユーザー
性別	○	指定した性別	指定した性別のユーザー	業種(第3希望)	○	指定した業種	業種(第3希望)が指定した業種のユーザー
年代	○	指定した年代	指定した年代のユーザー	業種(第4希望)	○	指定した業種	業種(第4希望)が指定した業種のユーザー
年齢	○	指定した年齢	指定した年齢のユーザー	業種(第5希望)	○	指定した業種	業種(第5希望)が指定した業種のユーザー
エリア	○	指定したエリア	指定したエリアのユーザー	職種(第1希望)	○	指定した職種	職種(第1希望)が指定した職種のユーザー
都道府県	○	指定した都道府県	指定した都道府県のユーザー	職種(第2希望)	○	指定した職種	職種(第2希望)が指定した職種のユーザー
会員登録日	○	指定した日付	会員登録日が指定した日付のユーザー	職種(第3希望)	○	指定した職種	職種(第3希望)が指定した職種のユーザー
会員登録からの経過日数	○	指定した日数	指定した日数のユーザー	職種(第4希望)	○	指定した職種	職種(第4希望)が指定した職種のユーザー
ステータス	○	指定したステータス	指定したステータスのユーザー	職種(第5希望)	○	指定した職種	職種(第5希望)が指定した職種のユーザー
雇用形態(第1希望)	○	指定した雇用形態	雇用形態(第1希望)が指定した雇用形態のユーザー	勤務地(第1希望)	○	指定した勤務地	勤務地(第1希望)が指定した勤務地のユーザー
雇用形態(第2希望)	○	指定した雇用形態	雇用形態(第2希望)が指定した雇用形態のユーザー	勤務地(第2希望)	○	指定した勤務地	勤務地(第2希望)が指定した勤務地のユーザー
				勤務地(第3希望)	○	指定した勤務地	勤務地(第3希望)が指定した勤務地のユーザー
				希望年収	○	指定した金額	希望年収が指定した金額のユーザー

施策分類	#	施策名
検討中求人 訴求	7	<b>気になる/検討中に応じた 求人リマインドシナリオ</b>



# 実現できること



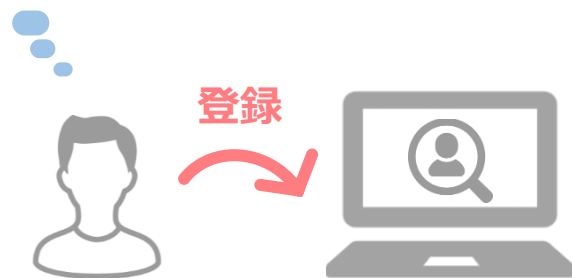
求人を気になる/検討中に登録した顧客に対して、  
**気になる/検討中に応じた求人をリマインドし、サービス利用を促す**

ユーザーの変化

求人を気になる/  
検討中に登録する

求人を気になる/検討中に  
**登録**

この求人気になるから  
気になるに登録しておこう！



企業から  
お知らせが届く

登録に応じた求人を確認し  
**サービス利用意欲が向上**

こんな求人もあるんだ！



webサイトへ移動し  
サービスを利用する

**利用**

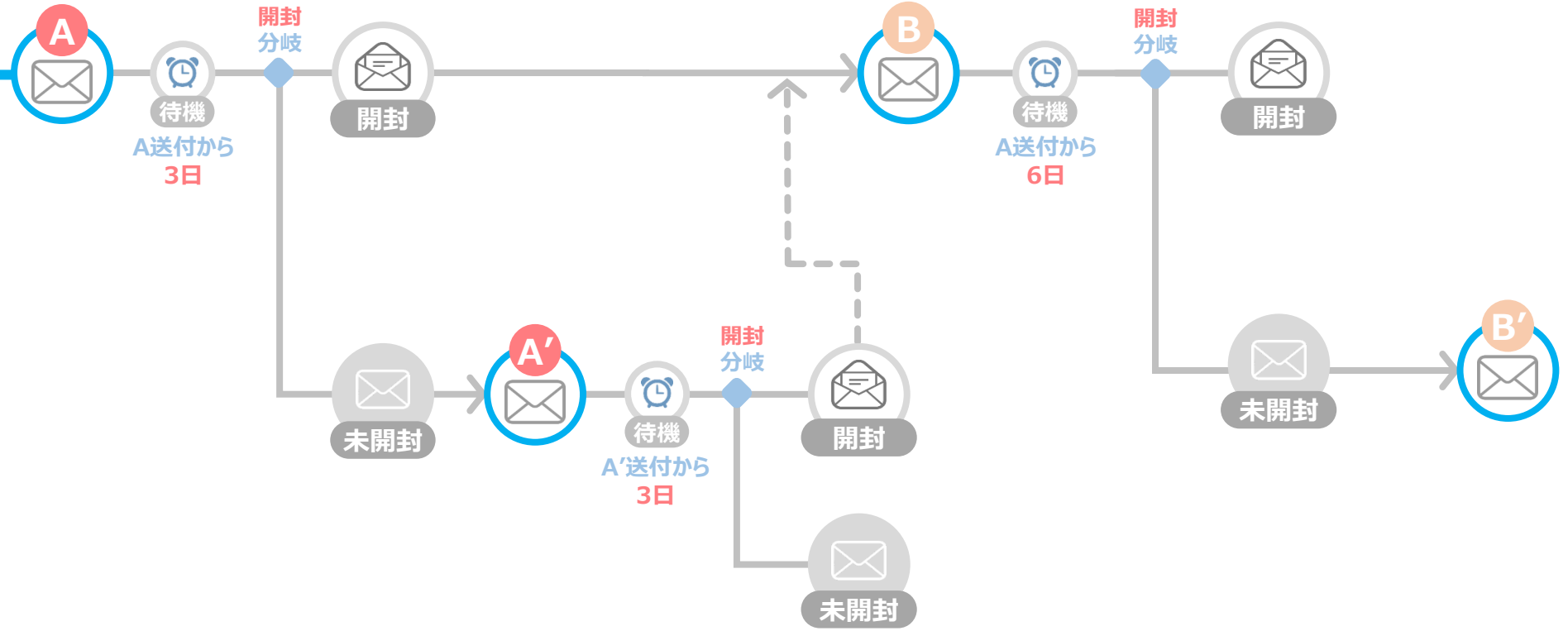
他にも良い求人がないか  
見てみよう！



# シナリオ

**セグメント**  
前日に求人を気になる/  
検討中に登録したユーザー

**トリガー**  
気になる/検討中登録の翌日  
10:00



- ※1：『セグメント』や『トリガー』、『シナリオ』のタイミングは、変更することが可能です
- ※2：本施策で利用可能なアプリケーションは、「メール/MA」「LINE連携」「Push通知」「SMS配信」「Yappli配信」になります
- ※3：セグメント分岐を設定することで、配信停止をした方への配信を停止することが可能です

**A** 前日に気になる/検討中に登録した求人をお知らせ

**B** 類似の求人を紹介



# 利用するデータファイル①

データファイル名

気になる/検討中に応じた求人リマインドシナリオ用

#	データファイルを構成しているカラム		利用用途			
			主キー	セグメント作成	コンテンツ挿し込み	配信先設定
1	顧客ID		●	-	-	-
2	メール/MA	メールアドレス(メイン)	-	-	-	●
3		メールアドレス(サブ)	-	-	-	○
4		メルマガ許可フラグ	-	●	-	-
5		LINE連携	LINE ID	-	-	-
6	SMS配信	電話番号	-	-	-	○
7		SMS配信許可フラグ	-	○	-	-
8	Push通知	FCMトークン	-	-	-	○
9		アプリPush配信フラグ	-	○	-	-
10	Yappli配信	Yappli ID	-	-	-	○
11		Yappli配信許可フラグ	-	○	-	-
12	性別		-	○	-	-
13	年代		-	○	-	-
14	年齢		-	○	-	-
15	エリア		-	○	-	-
16	都道府県		-	○	-	-
17	姓		-	-	○	-
18	名		-	-	○	-
19	会員登録日		-	○	-	-
20	会員登録からの経過日数		-	○	-	-
21	ステータス		-	○	-	-

#	データファイルを構成しているカラム	利用用途			
		主キー	セグメント作成	コンテンツ挿し込み	配信先設定
22	雇用形態(第1希望)	-	○	-	-
23	雇用形態(第2希望)	-	○	-	-
24	業種(第1希望)	-	○	-	-
25	業種(第2希望)	-	○	-	-
26	業種(第3希望)	-	○	-	-
27	業種(第4希望)	-	○	-	-
28	業種(第5希望)	-	○	-	-
29	職種(第1希望)	-	○	-	-
30	職種(第2希望)	-	○	-	-
31	職種(第3希望)	-	○	-	-
32	職種(第4希望)	-	○	-	-
33	職種(第5希望)	-	○	-	-
34	勤務地(第1希望)	-	○	-	-
35	勤務地(第2希望)	-	○	-	-
36	勤務地(第3希望)	-	○	-	-
37	希望年収	-	○	-	-
38	気になる/検討中登録からの経過日数	-	●	-	-
39	差し込み求人数	-	-	●	-
40	1_求人ID	-	-	○	-
41	1_求人名	-	-	●	-
42	1_求人画像URL	-	-	○	-

※ ● : 必須項目 / ○ : 任意項目 になります



# 利用するデータファイル②

## データファイル名

## 気になる/検討中に応じた求人リマインドシナリオ用

#	データファイルを構成しているカラム	利用用途			
		主キー	セグメント作成	コンテンツ挿し込み	配信先設定
43	1_求人ページURL	-	-	●	-
44	1_求人説明文	-	-	○	-
45	1_雇用形態	-	-	○	-
46	1_業種	-	-	○	-
47	1_職種	-	-	○	-
48	1_勤務地	-	-	○	-
49	1_給与	-	-	○	-
50	1_仕事内容	-	-	○	-
51	2_求人ID	-	-	○	-
52	2_求人名	-	-	○	-
53	2_求人画像URL	-	-	○	-
54	2_求人ページURL	-	-	○	-
55	2_求人説明文	-	-	○	-
56	2_雇用形態	-	-	○	-
57	2_業種	-	-	○	-
58	2_職種	-	-	○	-
59	2_勤務地	-	-	○	-
60	2_給与	-	-	○	-
61	2_仕事内容	-	-	○	-
62	3_求人ID	-	-	○	-
63	3_求人名	-	-	○	-

#	データファイルを構成しているカラム	利用用途			
		主キー	セグメント作成	コンテンツ挿し込み	配信先設定
64	3_求人画像URL	-	-	○	-
65	3_求人ページURL	-	-	○	-
66	3_求人説明文	-	-	○	-
67	3_雇用形態	-	-	○	-
68	3_業種	-	-	○	-
69	3_職種	-	-	○	-
70	3_勤務地	-	-	○	-
71	3_給与	-	-	○	-
72	3_仕事内容	-	-	○	-
73	4_求人ID	-	-	○	-
74	4_求人名	-	-	○	-
75	4_求人画像URL	-	-	○	-
76	4_求人ページURL	-	-	○	-
77	4_求人説明文	-	-	○	-
78	4_雇用形態	-	-	○	-
79	4_業種	-	-	○	-
80	4_職種	-	-	○	-
81	4_勤務地	-	-	○	-
82	4_給与	-	-	○	-
83	4_仕事内容	-	-	○	-

※ ● : 必須項目 / ○ : 任意項目 になります



# セグメントデータの作成方法

セグメント内容

前日に求人を気になる/検討中に登録したユーザー

## <作成方法>

※ ● : 必須項目 / ○ : 任意項目 になります

カラム	必須/ 任意	絞り込み条件		カラム	必須/ 任意	絞り込み条件	
		設定内容	意味			設定内容	意味
配信許可フラグ <small>(メール/MA、LINE連携、SMS配信、Push通知、 Yappli配信のうち利用するアプリケーションに応じて設定)</small>	●	真	配信を許可しているユーザー	業種(第1希望)	○	指定した業種	業種(第1希望)が指定した業種のユーザー
気になる/検討中登録からの経過日数	●	『1』と等しい	気になる/検討中登録から1日経過したユーザー	業種(第2希望)	○	指定した業種	業種(第2希望)が指定した業種のユーザー
性別	○	指定した性別	指定した性別のユーザー	業種(第3希望)	○	指定した業種	業種(第3希望)が指定した業種のユーザー
年代	○	指定した年代	指定した年代のユーザー	業種(第4希望)	○	指定した業種	業種(第4希望)が指定した業種のユーザー
年齢	○	指定した年齢	指定した年齢のユーザー	業種(第5希望)	○	指定した業種	業種(第5希望)が指定した業種のユーザー
エリア	○	指定したエリア	指定したエリアのユーザー	職種(第1希望)	○	指定した職種	職種(第1希望)が指定した職種のユーザー
都道府県	○	指定した都道府県	指定した都道府県のユーザー	職種(第2希望)	○	指定した職種	職種(第2希望)が指定した職種のユーザー
会員登録日	○	指定した日付	会員登録日が指定した日付のユーザー	職種(第3希望)	○	指定した職種	職種(第3希望)が指定した職種のユーザー
会員登録からの経過日数	○	指定した日数	指定した日数のユーザー	職種(第4希望)	○	指定した職種	職種(第4希望)が指定した職種のユーザー
ステータス	○	指定したステータス	指定したステータスのユーザー	職種(第5希望)	○	指定した職種	職種(第5希望)が指定した職種のユーザー
雇用形態(第1希望)	○	指定した雇用形態	雇用形態(第1希望)が指定した雇用形態のユーザー	勤務地(第1希望)	○	指定した勤務地	勤務地(第1希望)が指定した勤務地のユーザー
雇用形態(第2希望)	○	指定した雇用形態	雇用形態(第2希望)が指定した雇用形態のユーザー	勤務地(第2希望)	○	指定した勤務地	勤務地(第2希望)が指定した勤務地のユーザー
				勤務地(第3希望)	○	指定した勤務地	勤務地(第3希望)が指定した勤務地のユーザー
				希望年収	○	指定した金額	希望年収が指定した金額のユーザー




# シナリオ 施策一覧①

目的	施策分類	#	施策名	施策を通して実現できること	対象ページ
応募率を向上させたい	会員登録者向けシナリオ	1	会員登録後の履歴書登録促進シナリオ	会員登録をした顧客に対して、履歴書の書き方ガイドやコラムを訴求し、履歴書登録を促す	P7~14
		2	会員登録後の初回応募促進シナリオ	会員登録をした顧客に対して、おすすめ求人を訴求し、初回応募を促す	P15~22
		3	会員登録後の休眠顧客引き上げシナリオ	会員登録をしたものの離脱した顧客に対して、転職コラムとおすすめ求人を訴求し、履歴書登録/求人応募を促す	P23~30
		4	履歴書登録後の初回応募促進シナリオ	履歴書登録をした顧客に対して、おすすめ求人を訴求し、初回応募を促す	P31~38
		5	履歴書登録後の休眠顧客引き上げシナリオ	履歴書登録をしたものの離脱した顧客に対して、転職コラムとおすすめ求人を訴求し、求人応募を促す	P39~46
応募意欲の高い顧客にアプローチしたい	検討中求人訴求	6	閲覧に応じた求人リマインドシナリオ	求人を閲覧した顧客に対して、閲覧に応じた求人をリマインドし、サービス利用を促す	P48~53
		7	気になる/検討中に応じた求人リマインドシナリオ	求人を気になる/検討中に登録した顧客に対して、気になる/検討中に応じた求人をリマインドし、サービス利用を促す	P54~59
訴求力の高い施策を実施したい (1/2)	登録情報に応じた求人訴求	8	希望勤務地×業種に応じたおすすめ求人紹介シナリオ	希望勤務地、業種を入力した顧客に対して、希望条件に応じたおすすめ求人を訴求し、サービス利用を促す	P61~67
		9	希望勤務地×職種に応じたおすすめ求人紹介シナリオ	希望勤務地、職種を入力した顧客に対して、希望条件に応じたおすすめ求人を訴求し、サービス利用を促す	P68~74
		10	希望勤務地×業種×職種に応じたおすすめ求人紹介シナリオ	希望勤務地、業種、職種を入力した顧客に対して、希望条件に応じたおすすめ求人を訴求し、サービス利用を促す	P75~81
		11	希望勤務地×雇用形態×業種に応じたおすすめ求人紹介シナリオ	希望勤務地、業種、雇用形態を入力した顧客に対して、希望条件に応じたおすすめ求人を訴求し、サービス利用を促す	P82~88
		12	希望勤務地×雇用形態×職種に応じたおすすめ求人紹介シナリオ	希望勤務地、職種、雇用形態を入力した顧客に対して、希望条件に応じたおすすめ求人を訴求し、サービス利用を促す	P89~95
		13	希望勤務地×雇用形態×業種×職種に応じたおすすめ求人紹介シナリオ	希望勤務地、業種、職種、雇用形態を入力した顧客に対して、希望条件に応じたおすすめ求人を訴求し、サービス利用を促す	P96~102
		14	希望勤務地×業種に応じた新着求人紹介シナリオ	希望勤務地、業種を入力した顧客に対して、希望条件に応じた新着求人を訴求し、サービス利用を促す	P103~109
		15	希望勤務地×職種に応じた新着求人紹介シナリオ	希望勤務地、職種を入力した顧客に対して、希望条件に応じた新着求人を訴求し、サービス利用を促す	P110~116
		16	希望勤務地×業種×職種に応じた新着求人紹介シナリオ	希望勤務地、業種、職種を入力した顧客に対して、希望条件に応じた新着求人を訴求し、サービス利用を促す	P117~123
		17	希望勤務地×雇用形態×業種に応じた新着求人紹介シナリオ	希望勤務地、業種、雇用形態を入力した顧客に対して、希望条件に応じた新着求人を訴求し、サービス利用を促す	P124~130
		18	希望勤務地×雇用形態×職種に応じた新着求人紹介シナリオ	希望勤務地、職種、雇用形態を入力した顧客に対して、希望条件に応じた新着求人を訴求し、サービス利用を促す	P131~137
		19	希望勤務地×雇用形態×業種×職種に応じた新着求人紹介シナリオ	希望勤務地、業種、職種、雇用形態を入力した顧客に対して、希望条件に応じた新着求人を訴求し、サービス利用を促す	P138~144

施策分類	#	施策名
登録情報に応じた求人訴求	8	<b>希望勤務地×業種に応じた おすすめ求人紹介シナリオ</b>



# 実現できること



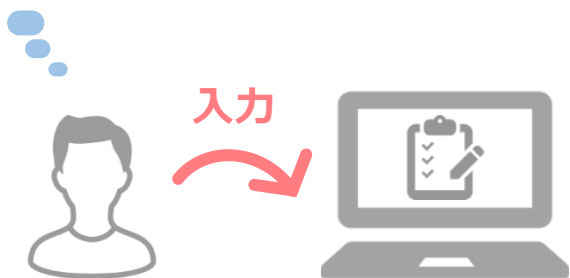
希望勤務地、業種を入力した顧客に対して、  
**希望条件に応じたおすすめ求人を訴求し、サービス利用を促す**

ユーザーの変化

希望勤務地、業種を  
入力する

希望条件**入力完了**

希望条件を  
入力しておこう！



企業から  
お知らせが届く

条件に応じたおすすめ求人を確認し  
**サービス利用意欲が向上**

この求人気になるな！



webサイトへ移動し  
サービスを利用する

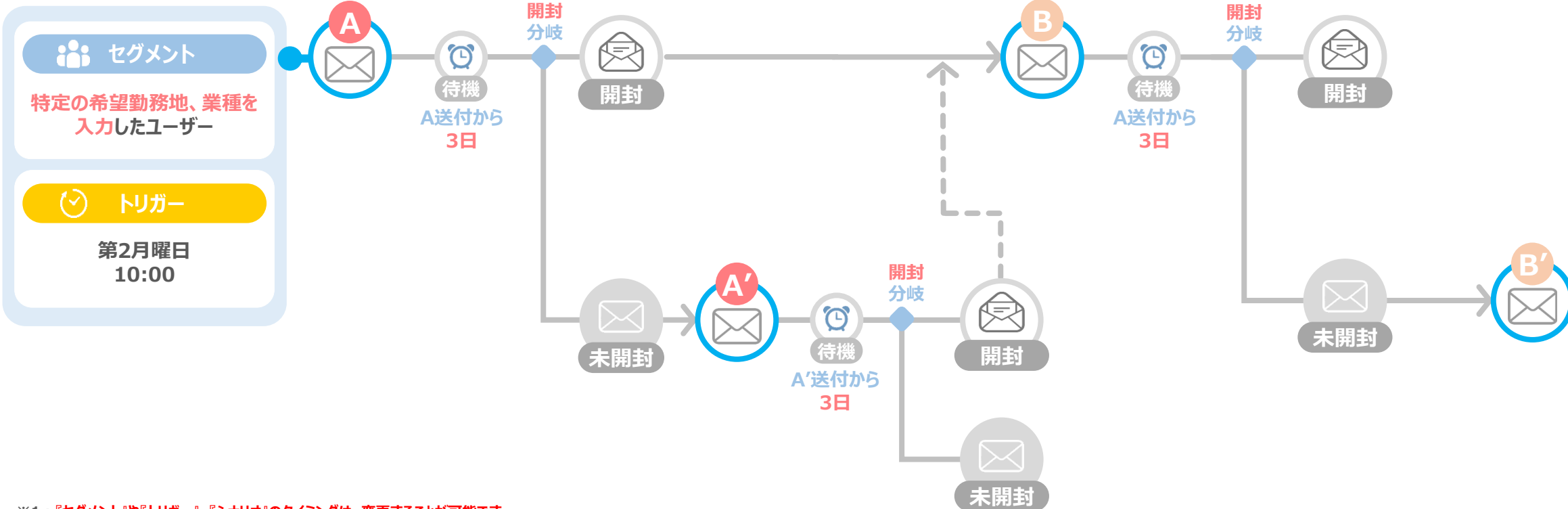
**利用**

詳しく見てみよう！



# シナリオ

b→dash



- ※1: 『セグメント』や『トリガー』、『シナリオ』のタイミングは、変更することが可能です
- ※2: 本施策で利用可能なアプリケーションは、「メール/MA」「LINE連携」「Push通知」「SMS配信」「Yappli配信」になります
- ※3: レコメンドを別途ご契約いただきますと、閲覧や応募情報などの顧客に合わせた求人の挿込が可能となります
- ※4: セグメント分岐を設定することで、配信停止をした方への配信を停止することが可能です

A

特定の希望条件に合わせた  
おすすめ求人を紹介

B

類似のおすすめ求人の紹介と  
よくある質問を案内



# 利用するデータファイル①

データファイル名

希望勤務地×業種に応じたおすすめ求人紹介シナリオ用

#	データファイルを構成しているカラム		利用用途			
			主キー	セグメント作成	コンテンツ挿し込み	配信先設定
1	顧客ID		●	-	-	-
2	メール/MA	メールアドレス(メイン)	-	-	-	●
3		メールアドレス(サブ)	-	-	-	○
4		メルマガ許可フラグ	-	●	-	-
5		LINE連携	LINE ID	-	-	-
6	SMS配信	電話番号	-	-	-	○
7		SMS配信許可フラグ	-	○	-	-
8	Push通知	FCMトークン	-	-	-	○
9		アプリPush配信フラグ	-	○	-	-
10	Yappli配信	Yappli ID	-	-	-	○
11		Yappli配信許可フラグ	-	○	-	-
12	性別		-	○	-	-
13	年代		-	○	-	-
14	年齢		-	○	-	-
15	エリア		-	○	-	-
16	都道府県		-	○	-	-
17	姓		-	-	○	-
18	名		-	-	○	-
19	会員登録日		-	○	-	-
20	会員登録からの経過日数		-	○	-	-
21	ステータス		-	○	-	-

#	データファイルを構成しているカラム	利用用途			
		主キー	セグメント作成	コンテンツ挿し込み	配信先設定
22	雇用形態(第1希望)	-	○	-	-
23	雇用形態(第2希望)	-	○	-	-
24	業種(第1希望)	-	●	-	-
25	業種(第2希望)	-	○	-	-
26	業種(第3希望)	-	○	-	-
27	業種(第4希望)	-	○	-	-
28	業種(第5希望)	-	○	-	-
29	職種(第1希望)	-	○	-	-
30	職種(第2希望)	-	○	-	-
31	職種(第3希望)	-	○	-	-
32	職種(第4希望)	-	○	-	-
33	職種(第5希望)	-	○	-	-
34	勤務地(第1希望)	-	●	-	-
35	勤務地(第2希望)	-	○	-	-
36	勤務地(第3希望)	-	○	-	-
37	希望年収	-	○	-	-
38	差し込み求人数	-	-	●	-
39	1_求人ID	-	-	○	-
40	1_求人名	-	-	●	-
41	1_求人画像URL	-	-	○	-
42	1_求人ページURL	-	-	●	-

※ ● : 必須項目 / ○ : 任意項目 になります



# 利用するデータファイル②

データファイル名

希望勤務地×業種に応じたおすすめ求人紹介シナリオ用

#	データファイルを構成しているカラム	利用用途			
		主キー	セグメント作成	コンテンツ挿し込み	配信先設定
43	1_求人説明文	-	-	○	-
44	1_雇用形態	-	-	○	-
45	1_業種	-	-	○	-
46	1_職種	-	-	○	-
47	1_勤務地	-	-	○	-
48	1_給与	-	-	○	-
49	1_仕事内容	-	-	○	-
50	2_求人ID	-	-	○	-
51	2_求人名	-	-	○	-
52	2_求人画像URL	-	-	○	-
53	2_求人ページURL	-	-	○	-
54	2_求人説明文	-	-	○	-
55	2_雇用形態	-	-	○	-
56	2_業種	-	-	○	-
57	2_職種	-	-	○	-
58	2_勤務地	-	-	○	-
59	2_給与	-	-	○	-
60	2_仕事内容	-	-	○	-
61	3_求人ID	-	-	○	-
62	3_求人名	-	-	○	-
63	3_求人画像URL	-	-	○	-

#	データファイルを構成しているカラム	利用用途			
		主キー	セグメント作成	コンテンツ挿し込み	配信先設定
64	3_求人ページURL	-	-	○	-
65	3_求人説明文	-	-	○	-
66	3_雇用形態	-	-	○	-
67	3_業種	-	-	○	-
68	3_職種	-	-	○	-
69	3_勤務地	-	-	○	-
70	3_給与	-	-	○	-
71	3_仕事内容	-	-	○	-
72	4_求人ID	-	-	○	-
73	4_求人名	-	-	○	-
74	4_求人画像URL	-	-	○	-
75	4_求人ページURL	-	-	○	-
76	4_求人説明文	-	-	○	-
77	4_雇用形態	-	-	○	-
78	4_業種	-	-	○	-
79	4_職種	-	-	○	-
80	4_勤務地	-	-	○	-
81	4_給与	-	-	○	-
82	4_仕事内容	-	-	○	-
83	5_求人ID	-	-	○	-
84	5_求人名	-	-	○	-

※ ● : 必須項目 / ○ : 任意項目 になります



# 利用するデータファイル③

データファイル名

希望勤務地×業種に応じたおすすめ求人紹介シナリオ用

#	データファイルを構成しているカラム	利用用途			
		主キー	セグメント作成	コンテンツ挿し込み	配信先設定
85	5_求人画像URL	-	-	○	-
86	5_求人ページURL	-	-	○	-
87	5_求人説明文	-	-	○	-
88	5_雇用形態	-	-	○	-
89	5_業種	-	-	○	-
90	5_職種	-	-	○	-
91	5_勤務地	-	-	○	-
92	5_給与	-	-	○	-
93	5_仕事内容	-	-	○	-
94	6_求人ID	-	-	○	-
95	6_求人名	-	-	○	-
96	6_求人画像URL	-	-	○	-
97	6_求人ページURL	-	-	○	-
98	6_求人説明文	-	-	○	-
99	6_雇用形態	-	-	○	-
100	6_業種	-	-	○	-
101	6_職種	-	-	○	-
102	6_勤務地	-	-	○	-
103	6_給与	-	-	○	-
104	6_仕事内容	-	-	○	-
105	7_求人ID	-	-	○	-

#	データファイルを構成しているカラム	利用用途			
		主キー	セグメント作成	コンテンツ挿し込み	配信先設定
106	7_求人名	-	-	○	-
107	7_求人画像URL	-	-	○	-
108	7_求人ページURL	-	-	○	-
109	7_求人説明文	-	-	○	-
110	7_雇用形態	-	-	○	-
111	7_業種	-	-	○	-
112	7_職種	-	-	○	-
113	7_勤務地	-	-	○	-
114	7_給与	-	-	○	-
115	7_仕事内容	-	-	○	-
116	8_求人ID	-	-	○	-
117	8_求人名	-	-	○	-
118	8_求人画像URL	-	-	○	-
119	8_求人ページURL	-	-	○	-
120	8_求人説明文	-	-	○	-
121	8_雇用形態	-	-	○	-
122	8_業種	-	-	○	-
123	8_職種	-	-	○	-
124	8_勤務地	-	-	○	-
125	8_給与	-	-	○	-
126	8_仕事内容	-	-	○	-

※ ● : 必須項目 / ○ : 任意項目 になります



# セグメントデータの作成方法

## セグメント内容

## 特定の希望勤務地、業種を入力したユーザー

### <作成方法>


※ ● : 必須項目 / ○ : 任意項目 になります

カラム	必須/ 任意	絞り込み条件		カラム	必須/ 任意	絞り込み条件	
		設定内容	意味			設定内容	意味
配信許可フラグ <small>(メール/MA、Push通知、SMS配信、Yapli配信のうち 利用するアプリケーションに応じて設定)</small>	●	真	配信を許可しているユーザー	雇用形態(第1希望)	○	指定した雇用形態	雇用形態(第1希望)が指定した雇用形態のユーザー
業種(第1希望)	●	特定の業種	業種(第1希望)が特定の業種のユーザー	雇用形態(第2希望)	○	指定した雇用形態	雇用形態(第2希望)が指定した雇用形態のユーザー
勤務地(第1希望)	●	特定の勤務地	勤務地(第1希望)が特定の勤務地のユーザー	業種(第2希望)	○	指定した業種	業種(第2希望)が指定した業種のユーザー
性別	○	指定した性別	指定した性別のユーザー	業種(第3希望)	○	指定した業種	業種(第3希望)が指定した業種のユーザー
年代	○	指定した年代	指定した年代のユーザー	業種(第4希望)	○	指定した業種	業種(第4希望)が指定した業種のユーザー
年齢	○	指定した年齢	指定した年齢のユーザー	業種(第5希望)	○	指定した業種	業種(第5希望)が指定した業種のユーザー
エリア	○	指定したエリア	指定したエリアのユーザー	職種(第1希望)	○	指定した職種	職種(第1希望)が指定した職種のユーザー
都道府県	○	指定した都道府県	指定した都道府県のユーザー	職種(第2希望)	○	指定した職種	職種(第2希望)が指定した職種のユーザー
会員登録日	○	指定した日付	会員登録日が指定した日付のユーザー	職種(第3希望)	○	指定した職種	職種(第3希望)が指定した職種のユーザー
会員登録からの経過日数	○	指定した日数	指定した日数のユーザー	職種(第4希望)	○	指定した職種	職種(第4希望)が指定した職種のユーザー
ステータス	○	指定したステータス	指定したステータスのユーザー	職種(第5希望)	○	指定した職種	職種(第5希望)が指定した職種のユーザー
				勤務地(第2希望)	○	指定した勤務地	勤務地(第2希望)が指定した勤務地のユーザー
				勤務地(第3希望)	○	指定した勤務地	勤務地(第3希望)が指定した勤務地のユーザー
				希望年収	○	指定した金額	希望年収が指定した金額のユーザー

施策分類	#	施策名
登録情報に応じた求人訴求	9	<b>希望勤務地×職種に応じた おすすめ求人紹介シナリオ</b>



# 実現できること



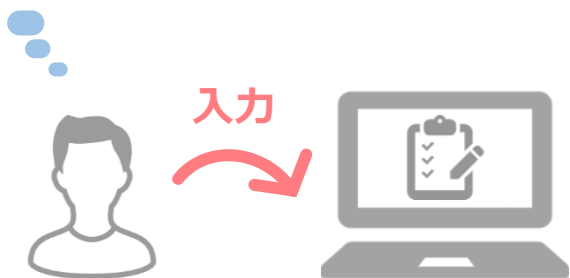
希望勤務地、職種を入力した顧客に対して、  
**希望条件に応じたおすすめ求人を訴求し、サービス利用を促す**

ユーザーの変化

希望勤務地、職種を  
入力する

希望条件**入力完了**

希望条件を  
入力しておこう！



企業から  
お知らせが届く

条件に応じたおすすめ求人を確認し  
**サービス利用意欲が向上**

この求人気になるな！



webサイトへ移動し  
サービスを利用する

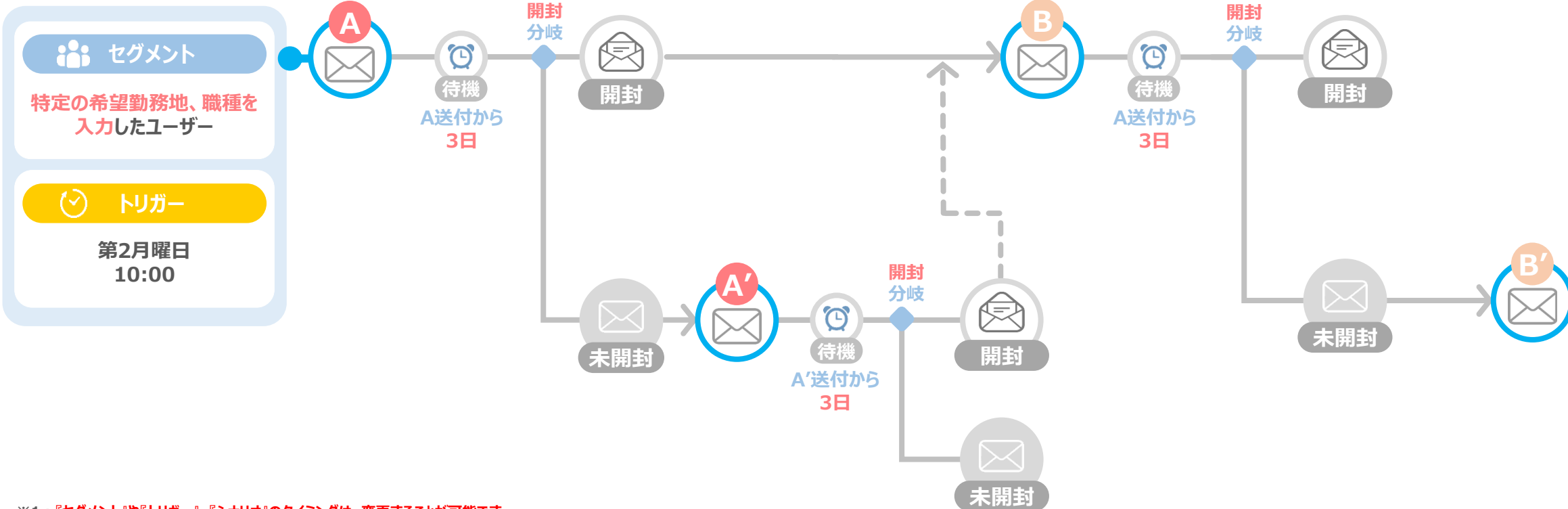
**利用**

詳しく見てみよう！



# シナリオ

b→dash



- ※1: 『セグメント』や『トリガー』、『シナリオ』のタイミングは、変更することが可能です
- ※2: 本施策で利用可能なアプリケーションは、「メール/MA」「LINE連携」「Push通知」「SMS配信」「Yappli配信」になります
- ※3: レコメンドを別途ご契約いただきますと、閲覧や応募情報などの顧客に合わせた求人の挿込が可能となります
- ※4: セグメント分岐を設定することで、配信停止をした方への配信を停止することが可能です

A

特定の希望条件に合わせた  
おすすめ求人を紹介

B

類似のおすすめ求人の紹介と  
よくある質問を案内



# 利用するデータファイル①

データファイル名

希望勤務地×職種に応じたおすすめ求人紹介シナリオ用

#	データファイルを構成しているカラム		利用用途			
			主キー	セグメント作成	コンテンツ挿し込み	配信先設定
1	顧客ID		●	-	-	-
2	メール/MA	メールアドレス(メイン)	-	-	-	●
3		メールアドレス(サブ)	-	-	-	○
4		メルマガ許可フラグ	-	●	-	-
5	LINE連携	LINE ID	-	-	-	○
6	SMS配信	電話番号	-	-	-	○
7		SMS配信許可フラグ	-	○	-	-
8	Push通知	FCMトークン	-	-	-	○
9		アプリPush配信フラグ	-	○	-	-
10	Yappli配信	Yappli ID	-	-	-	○
11		Yappli配信許可フラグ	-	○	-	-
12	性別		-	○	-	-
13	年代		-	○	-	-
14	年齢		-	○	-	-
15	エリア		-	○	-	-
16	都道府県		-	○	-	-
17	姓		-	-	○	-
18	名		-	-	○	-
19	会員登録日		-	○	-	-
20	会員登録からの経過日数		-	○	-	-
21	ステータス		-	○	-	-

#	データファイルを構成しているカラム	利用用途			
		主キー	セグメント作成	コンテンツ挿し込み	配信先設定
22	雇用形態(第1希望)	-	○	-	-
23	雇用形態(第2希望)	-	○	-	-
24	業種(第1希望)	-	○	-	-
25	業種(第2希望)	-	○	-	-
26	業種(第3希望)	-	○	-	-
27	業種(第4希望)	-	○	-	-
28	業種(第5希望)	-	○	-	-
29	職種(第1希望)	-	●	-	-
30	職種(第2希望)	-	○	-	-
31	職種(第3希望)	-	○	-	-
32	職種(第4希望)	-	○	-	-
33	職種(第5希望)	-	○	-	-
34	勤務地(第1希望)	-	●	-	-
35	勤務地(第2希望)	-	○	-	-
36	勤務地(第3希望)	-	○	-	-
37	希望年収	-	○	-	-
38	差し込み求人数	-	-	●	-
39	1_求人ID	-	-	○	-
40	1_求人名	-	-	●	-
41	1_求人画像URL	-	-	○	-
42	1_求人ページURL	-	-	●	-

※ ● : 必須項目 / ○ : 任意項目 になります



# 利用するデータファイル②

データファイル名

希望勤務地×職種に応じたおすすめ求人紹介シナリオ用

#	データファイルを構成しているカラム	利用用途			
		主キー	セグメント作成	コンテンツ挿し込み	配信先設定
43	1_求人説明文	-	-	○	-
44	1_雇用形態	-	-	○	-
45	1_業種	-	-	○	-
46	1_職種	-	-	○	-
47	1_勤務地	-	-	○	-
48	1_給与	-	-	○	-
49	1_仕事内容	-	-	○	-
50	2_求人ID	-	-	○	-
51	2_求人名	-	-	○	-
52	2_求人画像URL	-	-	○	-
53	2_求人ページURL	-	-	○	-
54	2_求人説明文	-	-	○	-
55	2_雇用形態	-	-	○	-
56	2_業種	-	-	○	-
57	2_職種	-	-	○	-
58	2_勤務地	-	-	○	-
59	2_給与	-	-	○	-
60	2_仕事内容	-	-	○	-
61	3_求人ID	-	-	○	-
62	3_求人名	-	-	○	-
63	3_求人画像URL	-	-	○	-

#	データファイルを構成しているカラム	利用用途			
		主キー	セグメント作成	コンテンツ挿し込み	配信先設定
64	3_求人ページURL	-	-	○	-
65	3_求人説明文	-	-	○	-
66	3_雇用形態	-	-	○	-
67	3_業種	-	-	○	-
68	3_職種	-	-	○	-
69	3_勤務地	-	-	○	-
70	3_給与	-	-	○	-
71	3_仕事内容	-	-	○	-
72	4_求人ID	-	-	○	-
73	4_求人名	-	-	○	-
74	4_求人画像URL	-	-	○	-
75	4_求人ページURL	-	-	○	-
76	4_求人説明文	-	-	○	-
77	4_雇用形態	-	-	○	-
78	4_業種	-	-	○	-
79	4_職種	-	-	○	-
80	4_勤務地	-	-	○	-
81	4_給与	-	-	○	-
82	4_仕事内容	-	-	○	-
83	5_求人ID	-	-	○	-
84	5_求人名	-	-	○	-

※ ● : 必須項目 / ○ : 任意項目 になります



# 利用するデータファイル③

データファイル名

希望勤務地×職種に応じたおすすめ求人紹介シナリオ用

#	データファイルを構成しているカラム	利用用途			
		主キー	セグメント作成	コンテンツ挿し込み	配信先設定
85	5_求人画像URL	-	-	○	-
86	5_求人ページURL	-	-	○	-
87	5_求人説明文	-	-	○	-
88	5_雇用形態	-	-	○	-
89	5_業種	-	-	○	-
90	5_職種	-	-	○	-
91	5_勤務地	-	-	○	-
92	5_給与	-	-	○	-
93	5_仕事内容	-	-	○	-
94	6_求人ID	-	-	○	-
95	6_求人名	-	-	○	-
96	6_求人画像URL	-	-	○	-
97	6_求人ページURL	-	-	○	-
98	6_求人説明文	-	-	○	-
99	6_雇用形態	-	-	○	-
100	6_業種	-	-	○	-
101	6_職種	-	-	○	-
102	6_勤務地	-	-	○	-
103	6_給与	-	-	○	-
104	6_仕事内容	-	-	○	-
105	7_求人ID	-	-	○	-

#	データファイルを構成しているカラム	利用用途			
		主キー	セグメント作成	コンテンツ挿し込み	配信先設定
106	7_求人名	-	-	○	-
107	7_求人画像URL	-	-	○	-
108	7_求人ページURL	-	-	○	-
109	7_求人説明文	-	-	○	-
110	7_雇用形態	-	-	○	-
111	7_業種	-	-	○	-
112	7_職種	-	-	○	-
113	7_勤務地	-	-	○	-
114	7_給与	-	-	○	-
115	7_仕事内容	-	-	○	-
116	8_求人ID	-	-	○	-
117	8_求人名	-	-	○	-
118	8_求人画像URL	-	-	○	-
119	8_求人ページURL	-	-	○	-
120	8_求人説明文	-	-	○	-
121	8_雇用形態	-	-	○	-
122	8_業種	-	-	○	-
123	8_職種	-	-	○	-
124	8_勤務地	-	-	○	-
125	8_給与	-	-	○	-
126	8_仕事内容	-	-	○	-

※ ● : 必須項目 / ○ : 任意項目 になります



# セグメントデータの作成方法

## セグメント内容

## 特定の希望勤務地、職種を入力したユーザー

### <作成方法>


※ ● : 必須項目 / ○ : 任意項目 になります

カラム	必須/ 任意	絞り込み条件		カラム	必須/ 任意	絞り込み条件	
		設定内容	意味			設定内容	意味
配信許可フラグ <small>(メール/MA、Push通知、SMS配信、Yapli配信のうち 利用するアプリケーションに応じて設定)</small>	●	真	配信を許可しているユーザー	雇用形態(第1希望)	○	指定した雇用形態	雇用形態(第1希望)が指定した雇用形態のユーザー
職種(第1希望)	●	特定の職種	職種(第1希望)が特定の職種のユーザー	雇用形態(第2希望)	○	指定した雇用形態	雇用形態(第2希望)が指定した雇用形態のユーザー
勤務地(第1希望)	●	特定の勤務地	勤務地(第1希望)が特定の勤務地のユーザー	業種(第1希望)	○	指定した業種	業種(第1希望)が指定した業種のユーザー
性別	○	指定した性別	指定した性別のユーザー	業種(第2希望)	○	指定した業種	業種(第2希望)が指定した業種のユーザー
年代	○	指定した年代	指定した年代のユーザー	業種(第3希望)	○	指定した業種	業種(第3希望)が指定した業種のユーザー
年齢	○	指定した年齢	指定した年齢のユーザー	業種(第4希望)	○	指定した業種	業種(第4希望)が指定した業種のユーザー
エリア	○	指定したエリア	指定したエリアのユーザー	業種(第5希望)	○	指定した業種	業種(第5希望)が指定した業種のユーザー
都道府県	○	指定した都道府県	指定した都道府県のユーザー	職種(第2希望)	○	指定した職種	職種(第2希望)が指定した職種のユーザー
会員登録日	○	指定した日付	会員登録日が指定した日付のユーザー	職種(第3希望)	○	指定した職種	職種(第3希望)が指定した職種のユーザー
会員登録からの経過日数	○	指定した日数	指定した日数のユーザー	職種(第4希望)	○	指定した職種	職種(第4希望)が指定した職種のユーザー
ステータス	○	指定したステータス	指定したステータスのユーザー	職種(第5希望)	○	指定した職種	職種(第5希望)が指定した職種のユーザー
				勤務地(第2希望)	○	指定した勤務地	勤務地(第2希望)が指定した勤務地のユーザー
				勤務地(第3希望)	○	指定した勤務地	勤務地(第3希望)が指定した勤務地のユーザー
				希望年収	○	指定した金額	希望年収が指定した金額のユーザー

施策分類	#	施策名
登録情報に応じた求人訴求	10	<b>希望勤務地×業種×職種に応じた おすすめ求人紹介シナリオ</b>



# 実現できること



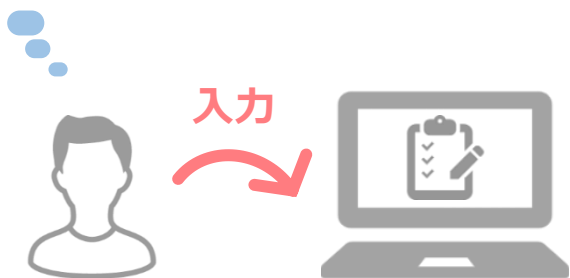
希望勤務地、業種、職種を入力した顧客に対して、  
**希望条件に応じたおすすめ求人を訴求し、サービス利用を促す**

ユーザーの変化

希望勤務地、業種、  
職種を入力する

希望条件**入力完了**

希望条件を  
入力しておこう！



企業から  
お知らせが届く

条件に応じたおすすめ求人を確認し  
**サービス利用意欲が向上**

この求人気になるな！



webサイトへ移動し  
サービスを利用する

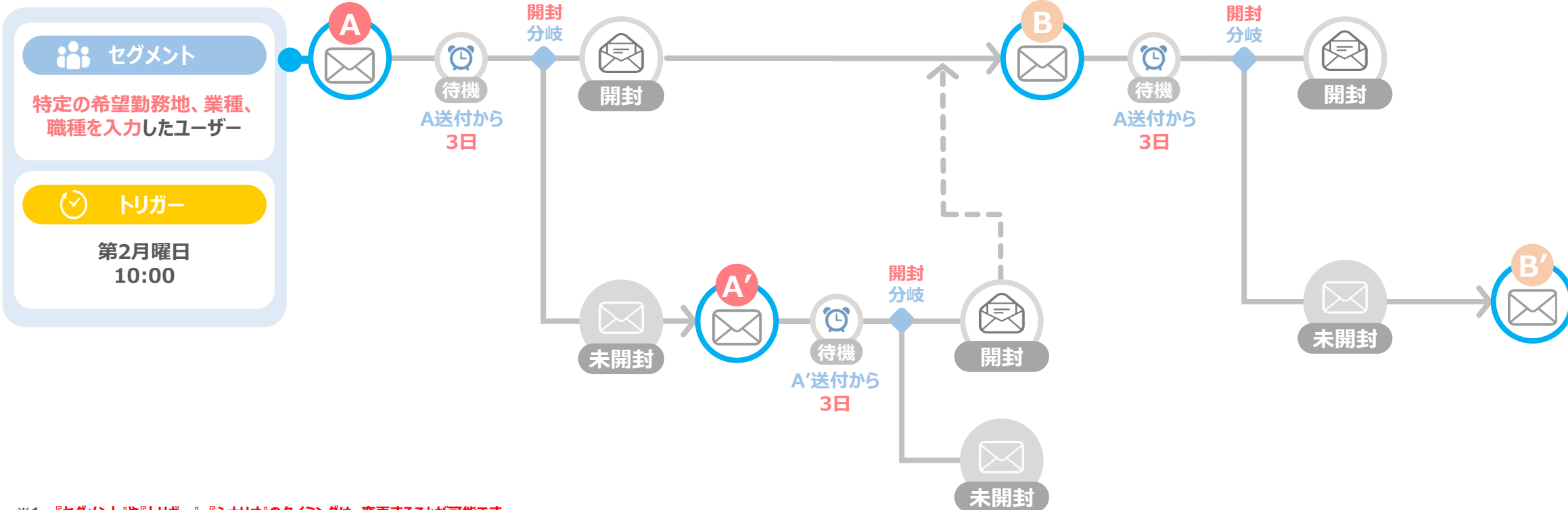
**利用**

詳しく見てみよう！



# シナリオ

b→dash



- ※1：『セグメント』や『トリガー』、『シナリオ』のタイミングは、変更することが可能です
- ※2：本施策で利用可能なアプリケーションは、「メール/MA」「LINE連携」「Push通知」「SMS配信」「Yappli配信」になります
- ※3：レコメンドを別途ご契約いただきますと、閲覧や応募情報などの顧客に合わせた求人の挿込が可能となります
- ※4：セグメント分岐を設定することで、配信停止をした方への配信を停止することが可能です

A

特定の希望条件に合わせた  
おすすめ求人を紹介

B

類似のおすすめ求人の紹介と  
よくある質問を案内



# 利用するデータファイル①

データファイル名

希望勤務地×業種×職種に応じたおすすめ求人紹介シナリオ用

#	データファイルを構成しているカラム		利用用途			
			主キー	セグメント作成	コンテンツ挿し込み	配信先設定
1	顧客ID		●	-	-	-
2	メール/MA	メールアドレス(メイン)	-	-	-	●
3		メールアドレス(サブ)	-	-	-	○
4		メルマガ許可フラグ	-	●	-	-
5		LINE連携	LINE ID	-	-	-
6	SMS配信	電話番号	-	-	-	○
7		SMS配信許可フラグ	-	○	-	-
8	Push通知	FCMトークン	-	-	-	○
9		アプリPush配信フラグ	-	○	-	-
10	Yappli配信	Yappli ID	-	-	-	○
11		Yappli配信許可フラグ	-	○	-	-
12	性別		-	○	-	-
13	年代		-	○	-	-
14	年齢		-	○	-	-
15	エリア		-	○	-	-
16	都道府県		-	○	-	-
17	姓		-	-	○	-
18	名		-	-	○	-
19	会員登録日		-	○	-	-
20	会員登録からの経過日数		-	○	-	-
21	ステータス		-	○	-	-

#	データファイルを構成しているカラム	利用用途			
		主キー	セグメント作成	コンテンツ挿し込み	配信先設定
22	雇用形態(第1希望)	-	○	-	-
23	雇用形態(第2希望)	-	○	-	-
24	業種(第1希望)	-	●	-	-
25	業種(第2希望)	-	○	-	-
26	業種(第3希望)	-	○	-	-
27	業種(第4希望)	-	○	-	-
28	業種(第5希望)	-	○	-	-
29	職種(第1希望)	-	●	-	-
30	職種(第2希望)	-	○	-	-
31	職種(第3希望)	-	○	-	-
32	職種(第4希望)	-	○	-	-
33	職種(第5希望)	-	○	-	-
34	勤務地(第1希望)	-	●	-	-
35	勤務地(第2希望)	-	○	-	-
36	勤務地(第3希望)	-	○	-	-
37	希望年収	-	○	-	-
38	差し込み求人数	-	-	●	-
39	1_求人ID	-	-	○	-
40	1_求人名	-	-	●	-
41	1_求人画像URL	-	-	○	-
42	1_求人ページURL	-	-	●	-

※ ● : 必須項目 / ○ : 任意項目 になります



# 利用するデータファイル②

## データファイル名

## 希望勤務地×業種×職種に応じたおすすめ求人紹介シナリオ用

#	データファイルを構成しているカラム	利用用途			
		主キー	セグメント作成	コンテンツ挿し込み	配信先設定
43	1_求人説明文	-	-	○	-
44	1_雇用形態	-	-	○	-
45	1_業種	-	-	○	-
46	1_職種	-	-	○	-
47	1_勤務地	-	-	○	-
48	1_給与	-	-	○	-
49	1_仕事内容	-	-	○	-
50	2_求人ID	-	-	○	-
51	2_求人名	-	-	○	-
52	2_求人画像URL	-	-	○	-
53	2_求人ページURL	-	-	○	-
54	2_求人説明文	-	-	○	-
55	2_雇用形態	-	-	○	-
56	2_業種	-	-	○	-
57	2_職種	-	-	○	-
58	2_勤務地	-	-	○	-
59	2_給与	-	-	○	-
60	2_仕事内容	-	-	○	-
61	3_求人ID	-	-	○	-
62	3_求人名	-	-	○	-
63	3_求人画像URL	-	-	○	-

#	データファイルを構成しているカラム	利用用途			
		主キー	セグメント作成	コンテンツ挿し込み	配信先設定
64	3_求人ページURL	-	-	○	-
65	3_求人説明文	-	-	○	-
66	3_雇用形態	-	-	○	-
67	3_業種	-	-	○	-
68	3_職種	-	-	○	-
69	3_勤務地	-	-	○	-
70	3_給与	-	-	○	-
71	3_仕事内容	-	-	○	-
72	4_求人ID	-	-	○	-
73	4_求人名	-	-	○	-
74	4_求人画像URL	-	-	○	-
75	4_求人ページURL	-	-	○	-
76	4_求人説明文	-	-	○	-
77	4_雇用形態	-	-	○	-
78	4_業種	-	-	○	-
79	4_職種	-	-	○	-
80	4_勤務地	-	-	○	-
81	4_給与	-	-	○	-
82	4_仕事内容	-	-	○	-
83	5_求人ID	-	-	○	-
84	5_求人名	-	-	○	-

※ ● : 必須項目 / ○ : 任意項目 になります



# 利用するデータファイル③

データファイル名

希望勤務地×業種×職種に応じたおすすめ求人紹介シナリオ用

#	データファイルを構成しているカラム	利用用途			
		主キー	セグメント作成	コンテンツ挿し込み	配信先設定
85	5_求人画像URL	-	-	○	-
86	5_求人ページURL	-	-	○	-
87	5_求人説明文	-	-	○	-
88	5_雇用形態	-	-	○	-
89	5_業種	-	-	○	-
90	5_職種	-	-	○	-
91	5_勤務地	-	-	○	-
92	5_給与	-	-	○	-
93	5_仕事内容	-	-	○	-
94	6_求人ID	-	-	○	-
95	6_求人名	-	-	○	-
96	6_求人画像URL	-	-	○	-
97	6_求人ページURL	-	-	○	-
98	6_求人説明文	-	-	○	-
99	6_雇用形態	-	-	○	-
100	6_業種	-	-	○	-
101	6_職種	-	-	○	-
102	6_勤務地	-	-	○	-
103	6_給与	-	-	○	-
104	6_仕事内容	-	-	○	-
105	7_求人ID	-	-	○	-

#	データファイルを構成しているカラム	利用用途			
		主キー	セグメント作成	コンテンツ挿し込み	配信先設定
106	7_求人名	-	-	○	-
107	7_求人画像URL	-	-	○	-
108	7_求人ページURL	-	-	○	-
109	7_求人説明文	-	-	○	-
110	7_雇用形態	-	-	○	-
111	7_業種	-	-	○	-
112	7_職種	-	-	○	-
113	7_勤務地	-	-	○	-
114	7_給与	-	-	○	-
115	7_仕事内容	-	-	○	-
116	8_求人ID	-	-	○	-
117	8_求人名	-	-	○	-
118	8_求人画像URL	-	-	○	-
119	8_求人ページURL	-	-	○	-
120	8_求人説明文	-	-	○	-
121	8_雇用形態	-	-	○	-
122	8_業種	-	-	○	-
123	8_職種	-	-	○	-
124	8_勤務地	-	-	○	-
125	8_給与	-	-	○	-
126	8_仕事内容	-	-	○	-

※ ● : 必須項目 / ○ : 任意項目 になります



# セグメントデータの作成方法

## セグメント内容

## 特定の希望勤務地、業種、職種を入力したユーザー

### <作成方法>

※ ● : 必須項目 / ○ : 任意項目 になります

カラム	必須/ 任意	絞り込み条件		カラム	必須/ 任意	絞り込み条件	
		設定内容	意味			設定内容	意味
配信許可フラグ <small>(メール/MA、Push通知、SMS配信、Yapli配信のうち 利用するアプリケーションに応じて設定)</small>	●	真	配信を許可しているユーザー	ステータス	○	指定したステータス	指定したステータスのユーザー
業種(第1希望)	●	特定の業種	業種(第1希望)が特定の業種のユーザー	雇用形態(第1希望)	○	指定した雇用形態	雇用形態(第1希望)が指定した雇用形態のユーザー
職種(第1希望)	●	特定の職種	職種(第1希望)が特定の職種のユーザー	雇用形態(第2希望)	○	指定した雇用形態	雇用形態(第2希望)が指定した雇用形態のユーザー
勤務地(第1希望)	●	特定の勤務地	勤務地(第1希望)が特定の勤務地のユーザー	業種(第2希望)	○	指定した業種	業種(第2希望)が指定した業種のユーザー
性別	○	指定した性別	指定した性別のユーザー	業種(第3希望)	○	指定した業種	業種(第3希望)が指定した業種のユーザー
年代	○	指定した年代	指定した年代のユーザー	業種(第4希望)	○	指定した業種	業種(第4希望)が指定した業種のユーザー
年齢	○	指定した年齢	指定した年齢のユーザー	業種(第5希望)	○	指定した業種	業種(第5希望)が指定した業種のユーザー
エリア	○	指定したエリア	指定したエリアのユーザー	職種(第2希望)	○	指定した職種	職種(第2希望)が指定した職種のユーザー
都道府県	○	指定した都道府県	指定した都道府県のユーザー	職種(第3希望)	○	指定した職種	職種(第3希望)が指定した職種のユーザー
会員登録日	○	指定した日付	会員登録日が指定した日付のユーザー	職種(第4希望)	○	指定した職種	職種(第4希望)が指定した職種のユーザー
会員登録からの経過日数	○	指定した日数	指定した日数のユーザー	職種(第5希望)	○	指定した職種	職種(第5希望)が指定した職種のユーザー
				勤務地(第2希望)	○	指定した勤務地	勤務地(第2希望)が指定した勤務地のユーザー
				勤務地(第3希望)	○	指定した勤務地	勤務地(第3希望)が指定した勤務地のユーザー
				希望年収	○	指定した金額	希望年収が指定した金額のユーザー

施策分類	#	施策名
登録情報に応じた求人訴求	11	<b>希望勤務地×雇用形態×業種に応じた おすすめ求人紹介シナリオ</b>



# 実現できること



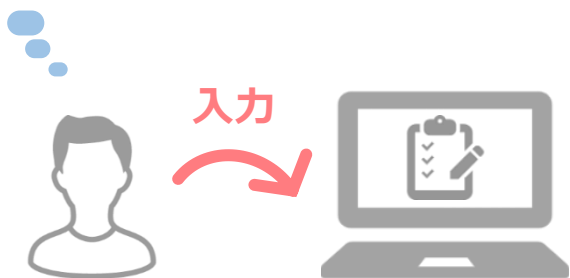
希望勤務地、業種、雇用形態を入力した顧客に対して、  
**希望条件に応じたおすすめ求人を訴求し、サービス利用を促す**

ユーザーの変化

希望勤務地、業種、  
雇用形態を入力する

希望条件**入力完了**

希望条件を  
入力しておこう！



企業から  
お知らせが届く

条件に応じたおすすめ求人を確認し  
**サービス利用意欲が向上**

この求人気になるな！



webサイトへ移動し  
サービスを利用する

**利用**

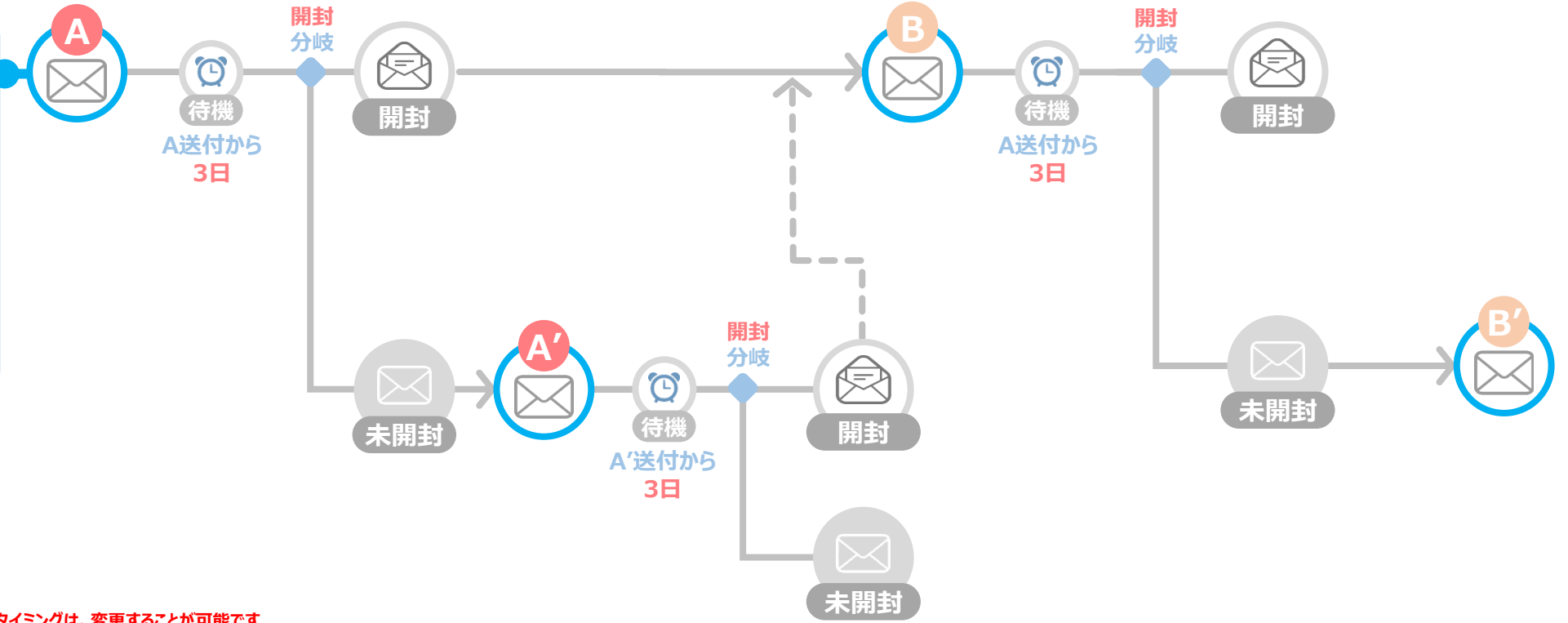
詳しく見てみよう！



# シナリオ

**セグメント**  
特定の希望勤務地、業種、雇用形態を入力したユーザー

**トリガー**  
第2月曜日  
10:00



- ※1：『セグメント』や『トリガー』、『シナリオ』のタイミングは、変更することが可能です
- ※2：本施策で利用可能なアプリケーションは、「メール/MA」「LINE連携」「Push通知」「SMS配信」「Yappli配信」になります
- ※3：レコメンドを別途ご契約いただきますと、閲覧や応募情報などの顧客に合わせた求人の挿込が可能となります
- ※4：セグメント分岐を設定することで、配信停止をした方への配信を停止することが可能です

**A** 特定の希望条件に合わせた  
おすすめ求人を紹介

**B** 類似のおすすめ求人の紹介と  
よくある質問を案内



# 利用するデータファイル①

データファイル名

希望勤務地×雇用形態×業種に応じたおすすめ求人紹介シナリオ用

#	データファイルを構成しているカラム		利用用途			
			主キー	セグメント作成	コンテンツ挿し込み	配信先設定
1	顧客ID		●	-	-	-
2	メール/MA	メールアドレス(メイン)	-	-	-	●
3		メールアドレス(サブ)	-	-	-	○
4		メルマガ許可フラグ	-	●	-	-
5		LINE連携	LINE ID	-	-	-
6	SMS配信	電話番号	-	-	-	○
7		SMS配信許可フラグ	-	○	-	-
8	Push通知	FCMトークン	-	-	-	○
9		アプリPush配信フラグ	-	○	-	-
10	Yappli配信	Yappli ID	-	-	-	○
11		Yappli配信許可フラグ	-	○	-	-
12	性別		-	○	-	-
13	年代		-	○	-	-
14	年齢		-	○	-	-
15	エリア		-	○	-	-
16	都道府県		-	○	-	-
17	姓		-	-	○	-
18	名		-	-	○	-
19	会員登録日		-	○	-	-
20	会員登録からの経過日数		-	○	-	-
21	ステータス		-	○	-	-

#	データファイルを構成しているカラム	利用用途			
		主キー	セグメント作成	コンテンツ挿し込み	配信先設定
22	雇用形態(第1希望)	-	●	-	-
23	雇用形態(第2希望)	-	○	-	-
24	業種(第1希望)	-	●	-	-
25	業種(第2希望)	-	○	-	-
26	業種(第3希望)	-	○	-	-
27	業種(第4希望)	-	○	-	-
28	業種(第5希望)	-	○	-	-
29	職種(第1希望)	-	○	-	-
30	職種(第2希望)	-	○	-	-
31	職種(第3希望)	-	○	-	-
32	職種(第4希望)	-	○	-	-
33	職種(第5希望)	-	○	-	-
34	勤務地(第1希望)	-	●	-	-
35	勤務地(第2希望)	-	○	-	-
36	勤務地(第3希望)	-	○	-	-
37	希望年収	-	○	-	-
38	差し込み求人数	-	-	●	-
39	1_求人ID	-	-	○	-
40	1_求人名	-	-	●	-
41	1_求人画像URL	-	-	○	-
42	1_求人ページURL	-	-	●	-

※ ● : 必須項目 / ○ : 任意項目 になります



# 利用するデータファイル②

データファイル名

希望勤務地×雇用形態×業種に応じたおすすめ求人紹介シナリオ用

#	データファイルを構成しているカラム	利用用途			
		主キー	セグメント作成	コンテンツ挿し込み	配信先設定
43	1_求人説明文	-	-	○	-
44	1_雇用形態	-	-	○	-
45	1_業種	-	-	○	-
46	1_職種	-	-	○	-
47	1_勤務地	-	-	○	-
48	1_給与	-	-	○	-
49	1_仕事内容	-	-	○	-
50	2_求人ID	-	-	○	-
51	2_求人名	-	-	○	-
52	2_求人画像URL	-	-	○	-
53	2_求人ページURL	-	-	○	-
54	2_求人説明文	-	-	○	-
55	2_雇用形態	-	-	○	-
56	2_業種	-	-	○	-
57	2_職種	-	-	○	-
58	2_勤務地	-	-	○	-
59	2_給与	-	-	○	-
60	2_仕事内容	-	-	○	-
61	3_求人ID	-	-	○	-
62	3_求人名	-	-	○	-
63	3_求人画像URL	-	-	○	-

#	データファイルを構成しているカラム	利用用途			
		主キー	セグメント作成	コンテンツ挿し込み	配信先設定
64	3_求人ページURL	-	-	○	-
65	3_求人説明文	-	-	○	-
66	3_雇用形態	-	-	○	-
67	3_業種	-	-	○	-
68	3_職種	-	-	○	-
69	3_勤務地	-	-	○	-
70	3_給与	-	-	○	-
71	3_仕事内容	-	-	○	-
72	4_求人ID	-	-	○	-
73	4_求人名	-	-	○	-
74	4_求人画像URL	-	-	○	-
75	4_求人ページURL	-	-	○	-
76	4_求人説明文	-	-	○	-
77	4_雇用形態	-	-	○	-
78	4_業種	-	-	○	-
79	4_職種	-	-	○	-
80	4_勤務地	-	-	○	-
81	4_給与	-	-	○	-
82	4_仕事内容	-	-	○	-
83	5_求人ID	-	-	○	-
84	5_求人名	-	-	○	-

※ ● : 必須項目 / ○ : 任意項目 になります



# 利用するデータファイル③

データファイル名

希望勤務地×雇用形態×業種に応じたおすすめ求人紹介シナリオ用

#	データファイルを構成しているカラム	利用用途			
		主キー	セグメント作成	コンテンツ挿し込み	配信先設定
85	5_求人画像URL	-	-	○	-
86	5_求人ページURL	-	-	○	-
87	5_求人説明文	-	-	○	-
88	5_雇用形態	-	-	○	-
89	5_業種	-	-	○	-
90	5_職種	-	-	○	-
91	5_勤務地	-	-	○	-
92	5_給与	-	-	○	-
93	5_仕事内容	-	-	○	-
94	6_求人ID	-	-	○	-
95	6_求人名	-	-	○	-
96	6_求人画像URL	-	-	○	-
97	6_求人ページURL	-	-	○	-
98	6_求人説明文	-	-	○	-
99	6_雇用形態	-	-	○	-
100	6_業種	-	-	○	-
101	6_職種	-	-	○	-
102	6_勤務地	-	-	○	-
103	6_給与	-	-	○	-
104	6_仕事内容	-	-	○	-
105	7_求人ID	-	-	○	-

#	データファイルを構成しているカラム	利用用途			
		主キー	セグメント作成	コンテンツ挿し込み	配信先設定
106	7_求人名	-	-	○	-
107	7_求人画像URL	-	-	○	-
108	7_求人ページURL	-	-	○	-
109	7_求人説明文	-	-	○	-
110	7_雇用形態	-	-	○	-
111	7_業種	-	-	○	-
112	7_職種	-	-	○	-
113	7_勤務地	-	-	○	-
114	7_給与	-	-	○	-
115	7_仕事内容	-	-	○	-
116	8_求人ID	-	-	○	-
117	8_求人名	-	-	○	-
118	8_求人画像URL	-	-	○	-
119	8_求人ページURL	-	-	○	-
120	8_求人説明文	-	-	○	-
121	8_雇用形態	-	-	○	-
122	8_業種	-	-	○	-
123	8_職種	-	-	○	-
124	8_勤務地	-	-	○	-
125	8_給与	-	-	○	-
126	8_仕事内容	-	-	○	-

※ ● : 必須項目 / ○ : 任意項目 になります



# セグメントデータの作成方法

## セグメント内容

## 特定の希望勤務地、業種、雇用形態を入力したユーザー

### <作成方法>

※ ● : 必須項目 / ○ : 任意項目 になります

カラム	必須/ 任意	絞込み条件		カラム	必須/ 任意	絞込み条件	
		設定内容	意味			設定内容	意味
配信許可フラグ <small>(メール/MA、Push通知、SMS配信、Yapli配信のうち 利用するアプリケーションに応じて設定)</small>	●	真	配信を許可しているユーザー	ステータス	○	指定したステータス	指定したステータスのユーザー
雇用形態(第1希望)	●	特定の雇用形態	雇用形態(第1希望)が特定の雇用形態のユーザー	雇用形態(第2希望)	○	指定した雇用形態	雇用形態(第2希望)が指定した雇用形態のユーザー
業種(第1希望)	●	特定の業種	業種(第1希望)が特定の業種のユーザー	業種(第2希望)	○	指定した業種	業種(第2希望)が指定した業種のユーザー
勤務地(第1希望)	●	特定の勤務地	勤務地(第1希望)が特定の勤務地のユーザー	業種(第3希望)	○	指定した業種	業種(第3希望)が指定した業種のユーザー
性別	○	指定した性別	指定した性別のユーザー	業種(第4希望)	○	指定した業種	業種(第4希望)が指定した業種のユーザー
年代	○	指定した年代	指定した年代のユーザー	業種(第5希望)	○	指定した業種	業種(第5希望)が指定した業種のユーザー
年齢	○	指定した年齢	指定した年齢のユーザー	職種(第1希望)	○	指定した職種	職種(第1希望)が指定した職種のユーザー
エリア	○	指定したエリア	指定したエリアのユーザー	職種(第2希望)	○	指定した職種	職種(第2希望)が指定した職種のユーザー
都道府県	○	指定した都道府県	指定した都道府県のユーザー	職種(第3希望)	○	指定した職種	職種(第3希望)が指定した職種のユーザー
会員登録日	○	指定した日付	会員登録日が指定した日付のユーザー	職種(第4希望)	○	指定した職種	職種(第4希望)が指定した職種のユーザー
会員登録からの経過日数	○	指定した日数	指定した日数のユーザー	職種(第5希望)	○	指定した職種	職種(第5希望)が指定した職種のユーザー
				勤務地(第2希望)	○	指定した勤務地	勤務地(第2希望)が指定した勤務地のユーザー
				勤務地(第3希望)	○	指定した勤務地	勤務地(第3希望)が指定した勤務地のユーザー
				希望年収	○	指定した金額	希望年収が指定した金額のユーザー

施策分類	#	施策名
登録情報に応じた求人訴求	12	<b>希望勤務地×雇用形態×職種に応じた おすすめ求人紹介シナリオ</b>



# 実現できること



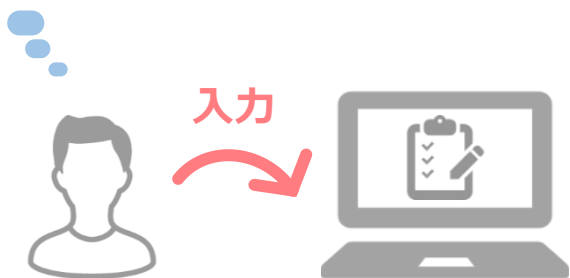
希望勤務地、職種、雇用形態を入力した顧客に対して、  
**希望条件に応じたおすすめ求人を訴求し、サービス利用を促す**

ユーザーの変化

希望勤務地、職種、  
雇用形態を入力する

希望条件**入力完了**

希望条件を  
入力しておこう！



企業から  
お知らせが届く

条件に応じたおすすめ求人を確認し  
**サービス利用意欲が向上**

この求人気になるな！



webサイトへ移動し  
サービスを利用する

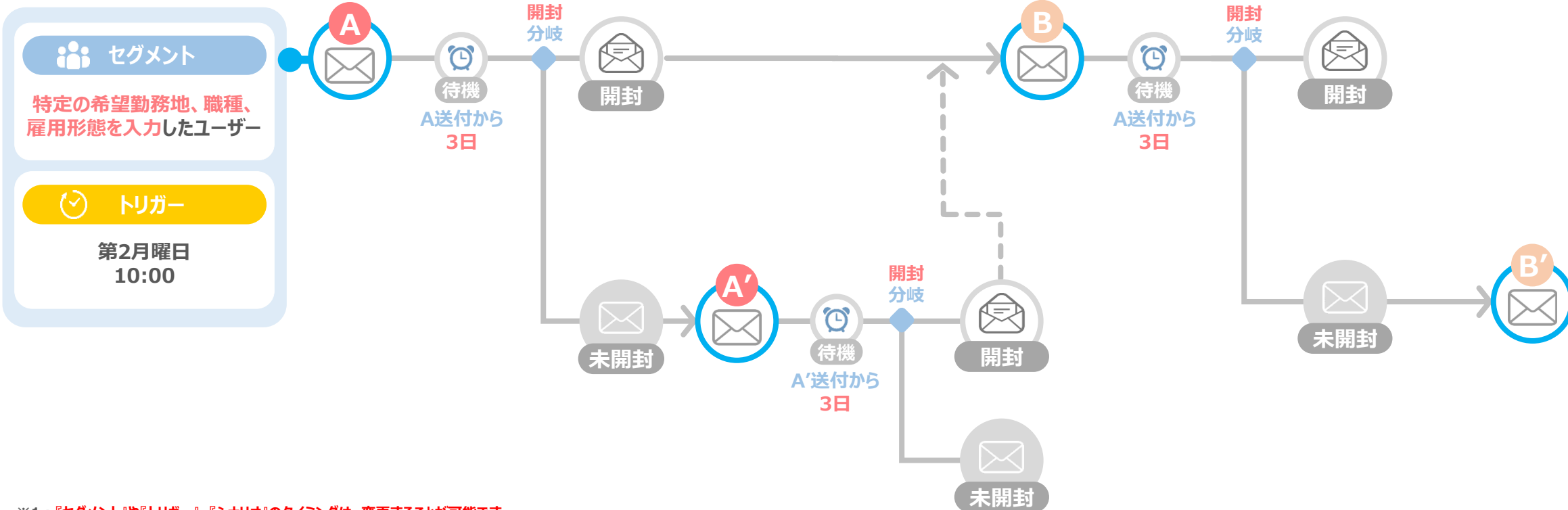
**利用**

詳しく見てみよう！



# シナリオ

b→dash



- ※1: 『セグメント』や『トリガー』、『シナリオ』のタイミングは、変更することが可能です
- ※2: 本施策で利用可能なアプリケーションは、「メール/MA」「LINE連携」「Push通知」「SMS配信」「Yappli配信」になります
- ※3: レコメンドを別途ご契約いただきますと、閲覧や応募情報などの顧客に合わせた求人の挿込が可能となります
- ※4: セグメント分岐を設定することで、配信停止をした方への配信を停止することが可能です

A

特定の希望条件に合わせた  
おすすめ求人を紹介

B

類似のおすすめ求人の紹介と  
よくある質問を案内



# 利用するデータファイル①

データファイル名

希望勤務地×雇用形態×職種に応じたおすすめ求人紹介シナリオ用

#	データファイルを構成しているカラム		利用用途			
			主キー	セグメント作成	コンテンツ挿し込み	配信先設定
1	顧客ID		●	-	-	-
2	メール/MA	メールアドレス(メイン)	-	-	-	●
3		メールアドレス(サブ)	-	-	-	○
4		メルマガ許可フラグ	-	●	-	-
5		LINE連携	LINE ID	-	-	-
6	SMS配信	電話番号	-	-	-	○
7		SMS配信許可フラグ	-	○	-	-
8	Push通知	FCMトークン	-	-	-	○
9		アプリPush配信フラグ	-	○	-	-
10	Yappli配信	Yappli ID	-	-	-	○
11		Yappli配信許可フラグ	-	○	-	-
12	性別		-	○	-	-
13	年代		-	○	-	-
14	年齢		-	○	-	-
15	エリア		-	○	-	-
16	都道府県		-	○	-	-
17	姓		-	-	○	-
18	名		-	-	○	-
19	会員登録日		-	○	-	-
20	会員登録からの経過日数		-	○	-	-
21	ステータス		-	○	-	-

#	データファイルを構成しているカラム	利用用途			
		主キー	セグメント作成	コンテンツ挿し込み	配信先設定
22	雇用形態(第1希望)	-	●	-	-
23	雇用形態(第2希望)	-	○	-	-
24	業種(第1希望)	-	○	-	-
25	業種(第2希望)	-	○	-	-
26	業種(第3希望)	-	○	-	-
27	業種(第4希望)	-	○	-	-
28	業種(第5希望)	-	○	-	-
29	職種(第1希望)	-	●	-	-
30	職種(第2希望)	-	○	-	-
31	職種(第3希望)	-	○	-	-
32	職種(第4希望)	-	○	-	-
33	職種(第5希望)	-	○	-	-
34	勤務地(第1希望)	-	●	-	-
35	勤務地(第2希望)	-	○	-	-
36	勤務地(第3希望)	-	○	-	-
37	希望年収	-	○	-	-
38	差し込み求人数	-	-	●	-
39	1_求人ID	-	-	○	-
40	1_求人名	-	-	●	-
41	1_求人画像URL	-	-	○	-
42	1_求人ページURL	-	-	●	-

※ ● : 必須項目 / ○ : 任意項目 になります



# 利用するデータファイル②

データファイル名

希望勤務地×雇用形態×職種に応じたおすすめ求人紹介シナリオ用

#	データファイルを構成しているカラム	利用用途			
		主キー	セグメント作成	コンテンツ挿し込み	配信先設定
43	1_求人説明文	-	-	○	-
44	1_雇用形態	-	-	○	-
45	1_業種	-	-	○	-
46	1_職種	-	-	○	-
47	1_勤務地	-	-	○	-
48	1_給与	-	-	○	-
49	1_仕事内容	-	-	○	-
50	2_求人ID	-	-	○	-
51	2_求人名	-	-	○	-
52	2_求人画像URL	-	-	○	-
53	2_求人ページURL	-	-	○	-
54	2_求人説明文	-	-	○	-
55	2_雇用形態	-	-	○	-
56	2_業種	-	-	○	-
57	2_職種	-	-	○	-
58	2_勤務地	-	-	○	-
59	2_給与	-	-	○	-
60	2_仕事内容	-	-	○	-
61	3_求人ID	-	-	○	-
62	3_求人名	-	-	○	-
63	3_求人画像URL	-	-	○	-

#	データファイルを構成しているカラム	利用用途			
		主キー	セグメント作成	コンテンツ挿し込み	配信先設定
64	3_求人ページURL	-	-	○	-
65	3_求人説明文	-	-	○	-
66	3_雇用形態	-	-	○	-
67	3_業種	-	-	○	-
68	3_職種	-	-	○	-
69	3_勤務地	-	-	○	-
70	3_給与	-	-	○	-
71	3_仕事内容	-	-	○	-
72	4_求人ID	-	-	○	-
73	4_求人名	-	-	○	-
74	4_求人画像URL	-	-	○	-
75	4_求人ページURL	-	-	○	-
76	4_求人説明文	-	-	○	-
77	4_雇用形態	-	-	○	-
78	4_業種	-	-	○	-
79	4_職種	-	-	○	-
80	4_勤務地	-	-	○	-
81	4_給与	-	-	○	-
82	4_仕事内容	-	-	○	-
83	5_求人ID	-	-	○	-
84	5_求人名	-	-	○	-

※ ● : 必須項目 / ○ : 任意項目 になります



# 利用するデータファイル③

データファイル名

希望勤務地×雇用形態×職種に応じたおすすめ求人紹介シナリオ用

#	データファイルを構成しているカラム	利用用途			
		主キー	セグメント作成	コンテンツ挿し込み	配信先設定
85	5_求人画像URL	-	-	○	-
86	5_求人ページURL	-	-	○	-
87	5_求人説明文	-	-	○	-
88	5_雇用形態	-	-	○	-
89	5_業種	-	-	○	-
90	5_職種	-	-	○	-
91	5_勤務地	-	-	○	-
92	5_給与	-	-	○	-
93	5_仕事内容	-	-	○	-
94	6_求人ID	-	-	○	-
95	6_求人名	-	-	○	-
96	6_求人画像URL	-	-	○	-
97	6_求人ページURL	-	-	○	-
98	6_求人説明文	-	-	○	-
99	6_雇用形態	-	-	○	-
100	6_業種	-	-	○	-
101	6_職種	-	-	○	-
102	6_勤務地	-	-	○	-
103	6_給与	-	-	○	-
104	6_仕事内容	-	-	○	-
105	7_求人ID	-	-	○	-

#	データファイルを構成しているカラム	利用用途			
		主キー	セグメント作成	コンテンツ挿し込み	配信先設定
106	7_求人名	-	-	○	-
107	7_求人画像URL	-	-	○	-
108	7_求人ページURL	-	-	○	-
109	7_求人説明文	-	-	○	-
110	7_雇用形態	-	-	○	-
111	7_業種	-	-	○	-
112	7_職種	-	-	○	-
113	7_勤務地	-	-	○	-
114	7_給与	-	-	○	-
115	7_仕事内容	-	-	○	-
116	8_求人ID	-	-	○	-
117	8_求人名	-	-	○	-
118	8_求人画像URL	-	-	○	-
119	8_求人ページURL	-	-	○	-
120	8_求人説明文	-	-	○	-
121	8_雇用形態	-	-	○	-
122	8_業種	-	-	○	-
123	8_職種	-	-	○	-
124	8_勤務地	-	-	○	-
125	8_給与	-	-	○	-
126	8_仕事内容	-	-	○	-

※ ● : 必須項目 / ○ : 任意項目 になります



# セグメントデータの作成方法

## セグメント内容

## 特定の希望勤務地、職種、雇用形態を入力したユーザー

### <作成方法>

※ ● : 必須項目 / ○ : 任意項目 になります

カラム	必須/ 任意	絞込み条件		カラム	必須/ 任意	絞込み条件	
		設定内容	意味			設定内容	意味
配信許可フラグ <small>(メール/MA、Push通知、SMS配信、Yapli配信のうち 利用するアプリケーションに応じて設定)</small>	●	真	配信を許可しているユーザー	ステータス	○	指定したステータス	指定したステータスのユーザー
雇用形態(第1希望)	●	特定の雇用形態	雇用形態(第1希望)が特定の雇用形態のユーザー	雇用形態(第2希望)	○	指定した雇用形態	雇用形態(第2希望)が指定した雇用形態のユーザー
職種(第1希望)	●	特定の職種	職種(第1希望)が特定の職種のユーザー	業種(第1希望)	○	指定した業種	業種(第1希望)が指定した業種のユーザー
勤務地(第1希望)	●	特定の勤務地	勤務地(第1希望)が特定の勤務地のユーザー	業種(第2希望)	○	指定した業種	業種(第2希望)が指定した業種のユーザー
性別	○	指定した性別	指定した性別のユーザー	業種(第3希望)	○	指定した業種	業種(第3希望)が指定した業種のユーザー
年代	○	指定した年代	指定した年代のユーザー	業種(第4希望)	○	指定した業種	業種(第4希望)が指定した業種のユーザー
年齢	○	指定した年齢	指定した年齢のユーザー	業種(第5希望)	○	指定した業種	業種(第5希望)が指定した業種のユーザー
エリア	○	指定したエリア	指定したエリアのユーザー	職種(第2希望)	○	指定した職種	職種(第2希望)が指定した職種のユーザー
都道府県	○	指定した都道府県	指定した都道府県のユーザー	職種(第3希望)	○	指定した職種	職種(第3希望)が指定した職種のユーザー
会員登録日	○	指定した日付	会員登録日が指定した日付のユーザー	職種(第4希望)	○	指定した職種	職種(第4希望)が指定した職種のユーザー
会員登録からの経過日数	○	指定した日数	指定した日数のユーザー	職種(第5希望)	○	指定した職種	職種(第5希望)が指定した職種のユーザー
				勤務地(第2希望)	○	指定した勤務地	勤務地(第2希望)が指定した勤務地のユーザー
				勤務地(第3希望)	○	指定した勤務地	勤務地(第3希望)が指定した勤務地のユーザー
				希望年収	○	指定した金額	希望年収が指定した金額のユーザー

施策分類	#	施策名
登録情報に 応じた求人訴求	13	<b>希望勤務地×雇用形態×業種×職種に 応じたおすすめ求人紹介シナリオ</b>



# 実現できること



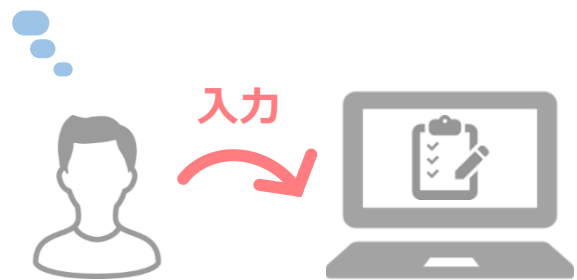
希望勤務地、業種、職種、雇用形態を入力した顧客に対して、  
**希望条件に応じたおすすめ求人を訴求し、サービス利用を促す**

ユーザーの変化

希望勤務地、業種、職種、  
雇用形態を入力する

希望条件**入力完了**

希望条件を  
入力しておこう！



企業から  
お知らせが届く

条件に応じたおすすめ求人を確認し  
**サービス利用意欲が向上**

この求人気になるな！



webサイトへ移動し  
サービスを利用する

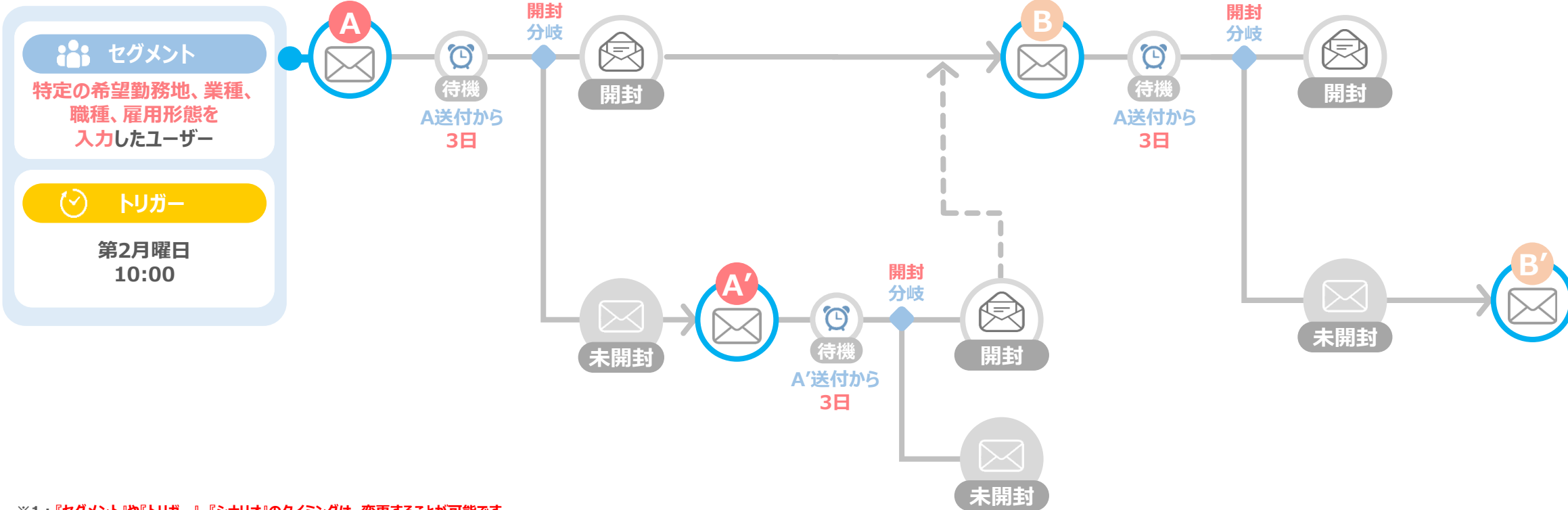
**利用**

詳しく見てみよう！



# シナリオ

b→dash



- ※1：『セグメント』や『トリガー』、『シナリオ』のタイミングは、変更することが可能です
- ※2：本施策で利用可能なアプリケーションは、「メール/MA」「LINE連携」「Push通知」「SMS配信」「Yappli配信」になります
- ※3：レコメンドを別途ご契約いただきますと、閲覧や応募情報などの顧客に合わせた求人の挿込が可能となります
- ※4：セグメント分岐を設定することで、配信停止をした方への配信を停止することが可能です

A

特定の希望条件に合わせた  
おすすめ求人を紹介

B

類似のおすすめ求人の紹介と  
よくある質問を案内



# 利用するデータファイル①

データファイル名

希望勤務地×雇用形態×業種×職種に応じたおすすめ求人紹介シナリオ用

#	データファイルを構成しているカラム		利用用途			
			主キー	セグメント作成	コンテンツ挿し込み	配信先設定
1	顧客ID		●	-	-	-
2	メール/MA	メールアドレス(メイン)	-	-	-	●
3		メールアドレス(サブ)	-	-	-	○
4		メルマガ許可フラグ	-	●	-	-
5	LINE連携	LINE ID	-	-	-	○
6	SMS配信	電話番号	-	-	-	○
7		SMS配信許可フラグ	-	○	-	-
8	Push通知	FCMトークン	-	-	-	○
9		アプリPush配信フラグ	-	○	-	-
10	Yapli配信	Yapli ID	-	-	-	○
11		Yapli配信許可フラグ	-	○	-	-
12	性別		-	○	-	-
13	年代		-	○	-	-
14	年齢		-	○	-	-
15	エリア		-	○	-	-
16	都道府県		-	○	-	-
17	姓		-	-	○	-
18	名		-	-	○	-
19	会員登録日		-	○	-	-
20	会員登録からの経過日数		-	○	-	-
21	ステータス		-	○	-	-

#	データファイルを構成しているカラム	利用用途			
		主キー	セグメント作成	コンテンツ挿し込み	配信先設定
22	雇用形態(第1希望)	-	●	-	-
23	雇用形態(第2希望)	-	○	-	-
24	業種(第1希望)	-	●	-	-
25	業種(第2希望)	-	○	-	-
26	業種(第3希望)	-	○	-	-
27	業種(第4希望)	-	○	-	-
28	業種(第5希望)	-	○	-	-
29	職種(第1希望)	-	●	-	-
30	職種(第2希望)	-	○	-	-
31	職種(第3希望)	-	○	-	-
32	職種(第4希望)	-	○	-	-
33	職種(第5希望)	-	○	-	-
34	勤務地(第1希望)	-	●	-	-
35	勤務地(第2希望)	-	○	-	-
36	勤務地(第3希望)	-	○	-	-
37	希望年収	-	○	-	-
38	差し込み求人数	-	-	●	-
39	1_求人ID	-	-	○	-
40	1_求人名	-	-	●	-
41	1_求人画像URL	-	-	○	-
42	1_求人ページURL	-	-	●	-

※ ● : 必須項目 / ○ : 任意項目 になります



# 利用するデータファイル②

データファイル名

希望勤務地×雇用形態×業種×職種に応じたおすすめ求人紹介シナリオ用

#	データファイルを構成しているカラム	利用用途			
		主キー	セグメント作成	コンテンツ挿し込み	配信先設定
43	1_求人説明文	-	-	○	-
44	1_雇用形態	-	-	○	-
45	1_業種	-	-	○	-
46	1_職種	-	-	○	-
47	1_勤務地	-	-	○	-
48	1_給与	-	-	○	-
49	1_仕事内容	-	-	○	-
50	2_求人ID	-	-	○	-
51	2_求人名	-	-	○	-
52	2_求人画像URL	-	-	○	-
53	2_求人ページURL	-	-	○	-
54	2_求人説明文	-	-	○	-
55	2_雇用形態	-	-	○	-
56	2_業種	-	-	○	-
57	2_職種	-	-	○	-
58	2_勤務地	-	-	○	-
59	2_給与	-	-	○	-
60	2_仕事内容	-	-	○	-
61	3_求人ID	-	-	○	-
62	3_求人名	-	-	○	-
63	3_求人画像URL	-	-	○	-

#	データファイルを構成しているカラム	利用用途			
		主キー	セグメント作成	コンテンツ挿し込み	配信先設定
64	3_求人ページURL	-	-	○	-
65	3_求人説明文	-	-	○	-
66	3_雇用形態	-	-	○	-
67	3_業種	-	-	○	-
68	3_職種	-	-	○	-
69	3_勤務地	-	-	○	-
70	3_給与	-	-	○	-
71	3_仕事内容	-	-	○	-
72	4_求人ID	-	-	○	-
73	4_求人名	-	-	○	-
74	4_求人画像URL	-	-	○	-
75	4_求人ページURL	-	-	○	-
76	4_求人説明文	-	-	○	-
77	4_雇用形態	-	-	○	-
78	4_業種	-	-	○	-
79	4_職種	-	-	○	-
80	4_勤務地	-	-	○	-
81	4_給与	-	-	○	-
82	4_仕事内容	-	-	○	-
83	5_求人ID	-	-	○	-
84	5_求人名	-	-	○	-

※ ● : 必須項目 / ○ : 任意項目 になります



# 利用するデータファイル③

データファイル名

希望勤務地×雇用形態×業種×職種に応じたおすすめ求人紹介シナリオ用

#	データファイルを構成しているカラム	利用用途			
		主キー	セグメント作成	コンテンツ挿し込み	配信先設定
85	5_求人画像URL	-	-	○	-
86	5_求人ページURL	-	-	○	-
87	5_求人説明文	-	-	○	-
88	5_雇用形態	-	-	○	-
89	5_業種	-	-	○	-
90	5_職種	-	-	○	-
91	5_勤務地	-	-	○	-
92	5_給与	-	-	○	-
93	5_仕事内容	-	-	○	-
94	6_求人ID	-	-	○	-
95	6_求人名	-	-	○	-
96	6_求人画像URL	-	-	○	-
97	6_求人ページURL	-	-	○	-
98	6_求人説明文	-	-	○	-
99	6_雇用形態	-	-	○	-
100	6_業種	-	-	○	-
101	6_職種	-	-	○	-
102	6_勤務地	-	-	○	-
103	6_給与	-	-	○	-
104	6_仕事内容	-	-	○	-
105	7_求人ID	-	-	○	-

#	データファイルを構成しているカラム	利用用途			
		主キー	セグメント作成	コンテンツ挿し込み	配信先設定
106	7_求人名	-	-	○	-
107	7_求人画像URL	-	-	○	-
108	7_求人ページURL	-	-	○	-
109	7_求人説明文	-	-	○	-
110	7_雇用形態	-	-	○	-
111	7_業種	-	-	○	-
112	7_職種	-	-	○	-
113	7_勤務地	-	-	○	-
114	7_給与	-	-	○	-
115	7_仕事内容	-	-	○	-
116	8_求人ID	-	-	○	-
117	8_求人名	-	-	○	-
118	8_求人画像URL	-	-	○	-
119	8_求人ページURL	-	-	○	-
120	8_求人説明文	-	-	○	-
121	8_雇用形態	-	-	○	-
122	8_業種	-	-	○	-
123	8_職種	-	-	○	-
124	8_勤務地	-	-	○	-
125	8_給与	-	-	○	-
126	8_仕事内容	-	-	○	-

※ ● : 必須項目 / ○ : 任意項目 になります



# セグメントデータの作成方法

## セグメント内容

## 特定の希望勤務地、業種、職種、雇用形態を入力したユーザー

### <作成方法>

※ ● : 必須項目 / ○ : 任意項目 になります

カラム	必須/ 任意	絞込み条件		カラム	必須/ 任意	絞込み条件	
		設定内容	意味			設定内容	意味
配信許可フラグ <small>(メール/MA、Push通知、SMS配信、Yapli配信のうち 利用するアプリケーションに応じて設定)</small>	●	真	配信を許可しているユーザー	会員登録日	○	指定した日付	会員登録日が指定した日付のユーザー
雇用形態(第1希望)	●	特定の雇用形態	雇用形態(第1希望)が特定の雇用形態のユーザー	会員登録からの経過日数	○	指定した日数	指定した日数のユーザー
業種(第1希望)	●	特定の業種	業種(第1希望)が特定の業種のユーザー	ステータス	○	指定したステータス	指定したステータスのユーザー
職種(第1希望)	●	特定の職種	職種(第1希望)が特定の職種のユーザー	雇用形態(第2希望)	○	指定した雇用形態	雇用形態(第2希望)が指定した雇用形態のユーザー
勤務地(第1希望)	●	特定の勤務地	勤務地(第1希望)が特定の勤務地のユーザー	業種(第2希望)	○	指定した業種	業種(第2希望)が指定した業種のユーザー
性別	○	指定した性別	指定した性別のユーザー	業種(第3希望)	○	指定した業種	業種(第3希望)が指定した業種のユーザー
年代	○	指定した年代	指定した年代のユーザー	業種(第4希望)	○	指定した業種	業種(第4希望)が指定した業種のユーザー
年齢	○	指定した年齢	指定した年齢のユーザー	業種(第5希望)	○	指定した業種	業種(第5希望)が指定した業種のユーザー
エリア	○	指定したエリア	指定したエリアのユーザー	職種(第2希望)	○	指定した職種	職種(第2希望)が指定した職種のユーザー
都道府県	○	指定した都道府県	指定した都道府県のユーザー	職種(第3希望)	○	指定した職種	職種(第3希望)が指定した職種のユーザー
				職種(第4希望)	○	指定した職種	職種(第4希望)が指定した職種のユーザー
				職種(第5希望)	○	指定した職種	職種(第5希望)が指定した職種のユーザー
				勤務地(第2希望)	○	指定した勤務地	勤務地(第2希望)が指定した勤務地のユーザー
				勤務地(第3希望)	○	指定した勤務地	勤務地(第3希望)が指定した勤務地のユーザー
				希望年収	○	指定した金額	希望年収が指定した金額のユーザー

施策分類	#	施策名
登録情報に応じた求人訴求	14	<b>希望勤務地×業種に応じた 新着求人紹介シナリオ</b>



# 実現できること



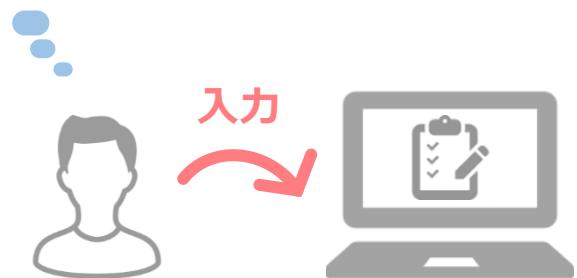
希望勤務地、業種を入力した顧客に対して、  
**希望条件に応じた新着求人**を訴求し、**サービス利用**を促す

ユーザーの変化

希望勤務地、業種を  
入力する

希望条件**入力完了**

希望条件を  
入力しておこう！



企業から  
お知らせが届く

条件に応じた新着求人を確認し  
**サービス利用意欲**が**向上**

新着求人だ！



webサイトへ移動し  
サービスを利用する

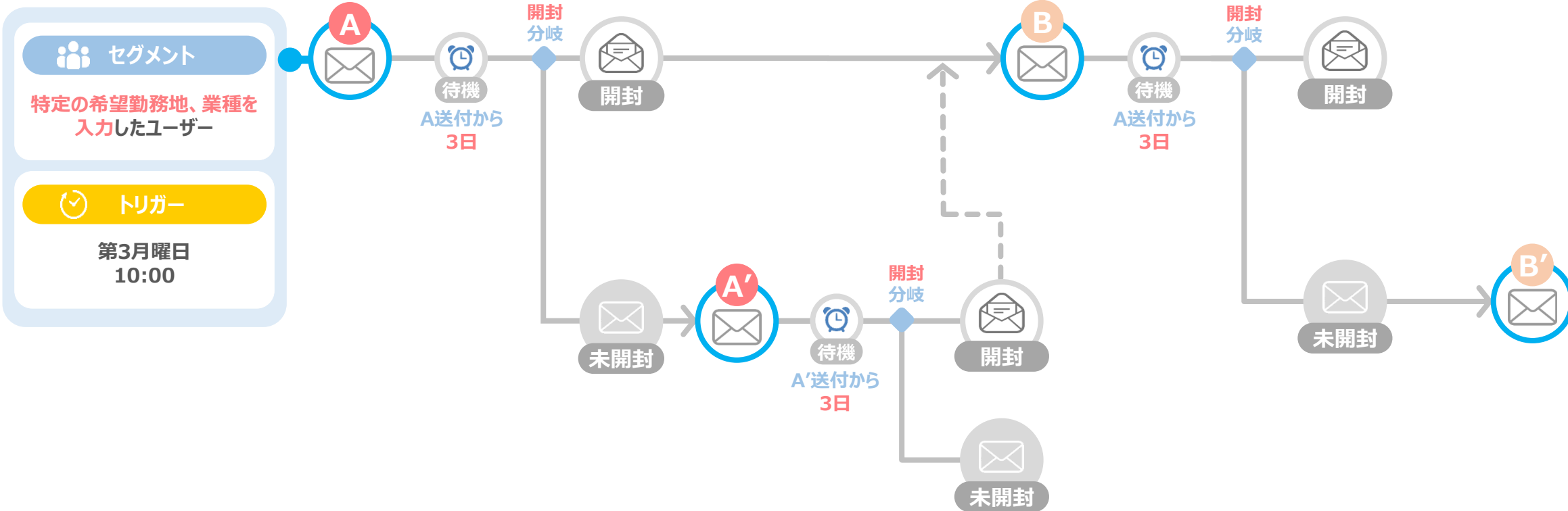
**利用**

詳しく見てみよう！



# シナリオ

b→dash



※1：『セグメント』や『トリガー』、『シナリオ』のタイミングは、変更することが可能です

※2：本施策で利用可能なアプリケーションは、「メール/MA」「LINE連携」「Push通知」「SMS配信」「Yappli配信」になります

※3：セグメント分岐を設定することで、配信停止をした方への配信を停止することが可能です

A

特定の希望条件に合わせた  
新着求人を紹介

B

類似の新着求人の紹介と  
よくある質問を案内



# 利用するデータファイル①

データファイル名

希望勤務地×業種に応じた新着求人紹介シナリオ用

#	データファイルを構成しているカラム		利用用途			
			主キー	セグメント作成	コンテンツ挿し込み	配信先設定
1	顧客ID		●	-	-	-
2	メール/MA	メールアドレス(メイン)	-	-	-	●
3		メールアドレス(サブ)	-	-	-	○
4		メルマガ許可フラグ	-	●	-	-
5		LINE連携	LINE ID	-	-	-
6	SMS配信	電話番号	-	-	-	○
7		SMS配信許可フラグ	-	○	-	-
8	Push通知	FCMトークン	-	-	-	○
9		アプリPush配信フラグ	-	○	-	-
10	Yappli配信	Yappli ID	-	-	-	○
11		Yappli配信許可フラグ	-	○	-	-
12	性別		-	○	-	-
13	年代		-	○	-	-
14	年齢		-	○	-	-
15	エリア		-	○	-	-
16	都道府県		-	○	-	-
17	姓		-	-	○	-
18	名		-	-	○	-
19	会員登録日		-	○	-	-
20	会員登録からの経過日数		-	○	-	-
21	ステータス		-	○	-	-

#	データファイルを構成しているカラム		利用用途			
			主キー	セグメント作成	コンテンツ挿し込み	配信先設定
22	雇用形態(第1希望)		-	○	-	-
23	雇用形態(第2希望)		-	○	-	-
24	業種(第1希望)		-	●	-	-
25	業種(第2希望)		-	○	-	-
26	業種(第3希望)		-	○	-	-
27	業種(第4希望)		-	○	-	-
28	業種(第5希望)		-	○	-	-
29	職種(第1希望)		-	○	-	-
30	職種(第2希望)		-	○	-	-
31	職種(第3希望)		-	○	-	-
32	職種(第4希望)		-	○	-	-
33	職種(第5希望)		-	○	-	-
34	勤務地(第1希望)		-	●	-	-
35	勤務地(第2希望)		-	○	-	-
36	勤務地(第3希望)		-	○	-	-
37	希望年収		-	○	-	-
38	差し込み求人数		-	-	●	-
39	1_求人ID		-	-	○	-
40	1_求人名		-	-	●	-
41	1_求人画像URL		-	-	○	-
42	1_求人ページURL		-	-	●	-

※ ● : 必須項目 / ○ : 任意項目 になります



# 利用するデータファイル②

データファイル名

希望勤務地×業種に応じた新着求人紹介シナリオ用

#	データファイルを構成しているカラム	利用用途			
		主キー	セグメント作成	コンテンツ挿し込み	配信先設定
43	1_求人説明文	-	-	○	-
44	1_雇用形態	-	-	○	-
45	1_業種	-	-	○	-
46	1_職種	-	-	○	-
47	1_勤務地	-	-	○	-
48	1_給与	-	-	○	-
49	1_仕事内容	-	-	○	-
50	2_求人ID	-	-	○	-
51	2_求人名	-	-	○	-
52	2_求人画像URL	-	-	○	-
53	2_求人ページURL	-	-	○	-
54	2_求人説明文	-	-	○	-
55	2_雇用形態	-	-	○	-
56	2_業種	-	-	○	-
57	2_職種	-	-	○	-
58	2_勤務地	-	-	○	-
59	2_給与	-	-	○	-
60	2_仕事内容	-	-	○	-
61	3_求人ID	-	-	○	-
62	3_求人名	-	-	○	-
63	3_求人画像URL	-	-	○	-

#	データファイルを構成しているカラム	利用用途			
		主キー	セグメント作成	コンテンツ挿し込み	配信先設定
64	3_求人ページURL	-	-	○	-
65	3_求人説明文	-	-	○	-
66	3_雇用形態	-	-	○	-
67	3_業種	-	-	○	-
68	3_職種	-	-	○	-
69	3_勤務地	-	-	○	-
70	3_給与	-	-	○	-
71	3_仕事内容	-	-	○	-
72	4_求人ID	-	-	○	-
73	4_求人名	-	-	○	-
74	4_求人画像URL	-	-	○	-
75	4_求人ページURL	-	-	○	-
76	4_求人説明文	-	-	○	-
77	4_雇用形態	-	-	○	-
78	4_業種	-	-	○	-
79	4_職種	-	-	○	-
80	4_勤務地	-	-	○	-
81	4_給与	-	-	○	-
82	4_仕事内容	-	-	○	-
83	5_求人ID	-	-	○	-
84	5_求人名	-	-	○	-

※ ● : 必須項目 / ○ : 任意項目 になります



# 利用するデータファイル③

データファイル名

希望勤務地×業種に応じた新着求人紹介シナリオ用

#	データファイルを構成しているカラム	利用用途			
		主キー	セグメント作成	コンテンツ挿し込み	配信先設定
85	5_求人画像URL	-	-	○	-
86	5_求人ページURL	-	-	○	-
87	5_求人説明文	-	-	○	-
88	5_雇用形態	-	-	○	-
89	5_業種	-	-	○	-
90	5_職種	-	-	○	-
91	5_勤務地	-	-	○	-
92	5_給与	-	-	○	-
93	5_仕事内容	-	-	○	-
94	6_求人ID	-	-	○	-
95	6_求人名	-	-	○	-
96	6_求人画像URL	-	-	○	-
97	6_求人ページURL	-	-	○	-
98	6_求人説明文	-	-	○	-
99	6_雇用形態	-	-	○	-
100	6_業種	-	-	○	-
101	6_職種	-	-	○	-
102	6_勤務地	-	-	○	-
103	6_給与	-	-	○	-
104	6_仕事内容	-	-	○	-
105	7_求人ID	-	-	○	-

#	データファイルを構成しているカラム	利用用途			
		主キー	セグメント作成	コンテンツ挿し込み	配信先設定
106	7_求人名	-	-	○	-
107	7_求人画像URL	-	-	○	-
108	7_求人ページURL	-	-	○	-
109	7_求人説明文	-	-	○	-
110	7_雇用形態	-	-	○	-
111	7_業種	-	-	○	-
112	7_職種	-	-	○	-
113	7_勤務地	-	-	○	-
114	7_給与	-	-	○	-
115	7_仕事内容	-	-	○	-
116	8_求人ID	-	-	○	-
117	8_求人名	-	-	○	-
118	8_求人画像URL	-	-	○	-
119	8_求人ページURL	-	-	○	-
120	8_求人説明文	-	-	○	-
121	8_雇用形態	-	-	○	-
122	8_業種	-	-	○	-
123	8_職種	-	-	○	-
124	8_勤務地	-	-	○	-
125	8_給与	-	-	○	-
126	8_仕事内容	-	-	○	-

※ ● : 必須項目 / ○ : 任意項目 になります



# セグメントデータの作成方法

## セグメント内容

## 特定の希望勤務地、業種を入力したユーザー

### <作成方法>


※ ● : 必須項目 / ○ : 任意項目 になります

カラム	必須/ 任意	絞り込み条件		カラム	必須/ 任意	絞り込み条件	
		設定内容	意味			設定内容	意味
配信許可フラグ <small>(メール/MA、Push通知、SMS配信、Yapli配信のうち 利用するアプリケーションに応じて設定)</small>	●	真	配信を許可しているユーザー	雇用形態(第1希望)	○	指定した雇用形態	雇用形態(第1希望)が指定した雇用形態のユーザー
業種(第1希望)	●	特定の業種	業種(第1希望)が特定の業種のユーザー	雇用形態(第2希望)	○	指定した雇用形態	雇用形態(第2希望)が指定した雇用形態のユーザー
勤務地(第1希望)	●	特定の勤務地	勤務地(第1希望)が特定の勤務地のユーザー	業種(第2希望)	○	指定した業種	業種(第2希望)が指定した業種のユーザー
性別	○	指定した性別	指定した性別のユーザー	業種(第3希望)	○	指定した業種	業種(第3希望)が指定した業種のユーザー
年代	○	指定した年代	指定した年代のユーザー	業種(第4希望)	○	指定した業種	業種(第4希望)が指定した業種のユーザー
年齢	○	指定した年齢	指定した年齢のユーザー	業種(第5希望)	○	指定した業種	業種(第5希望)が指定した業種のユーザー
エリア	○	指定したエリア	指定したエリアのユーザー	職種(第1希望)	○	指定した職種	職種(第1希望)が指定した職種のユーザー
都道府県	○	指定した都道府県	指定した都道府県のユーザー	職種(第2希望)	○	指定した職種	職種(第2希望)が指定した職種のユーザー
会員登録日	○	指定した日付	会員登録日が指定した日付のユーザー	職種(第3希望)	○	指定した職種	職種(第3希望)が指定した職種のユーザー
会員登録からの経過日数	○	指定した日数	指定した日数のユーザー	職種(第4希望)	○	指定した職種	職種(第4希望)が指定した職種のユーザー
ステータス	○	指定したステータス	指定したステータスのユーザー	職種(第5希望)	○	指定した職種	職種(第5希望)が指定した職種のユーザー
				勤務地(第2希望)	○	指定した勤務地	勤務地(第2希望)が指定した勤務地のユーザー
				勤務地(第3希望)	○	指定した勤務地	勤務地(第3希望)が指定した勤務地のユーザー
				希望年収	○	指定した金額	希望年収が指定した金額のユーザー

施策分類	#	施策名
登録情報に応じた求人訴求	15	<b>希望勤務地×職種に応じた 新着求人紹介シナリオ</b>



# 実現できること



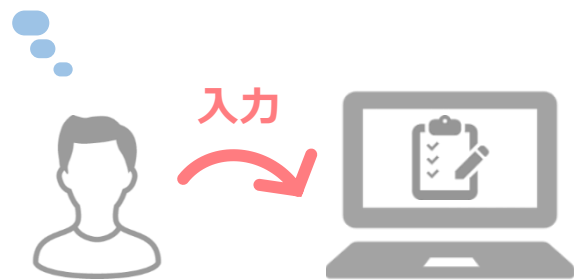
希望勤務地、職種を入力した顧客に対して、  
**希望条件に応じた新着求人を訴求し、サービス利用を促す**

ユーザーの変化

希望勤務地、職種を  
入力する

希望条件**入力完了**

希望条件を  
入力しておこう！



企業から  
お知らせが届く

条件に応じた新着求人を確認し  
**サービス利用意欲が向上**

新着求人だ！



webサイトへ移動し  
サービスを利用する

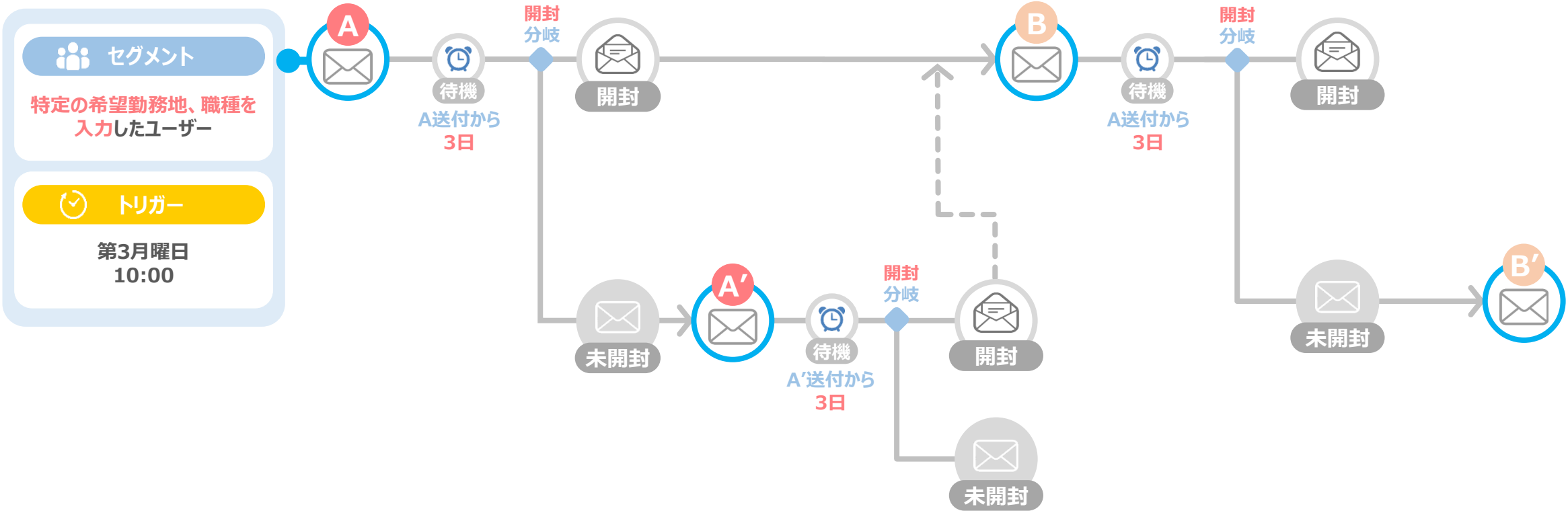
**利用**

詳しく見てみよう！



# シナリオ

b→dash



- ※1: 『セグメント』や『トリガー』、『シナリオ』のタイミングは、変更することが可能です
- ※2: 本施策で利用可能なアプリケーションは、「メール/MA」「LINE連携」「Push通知」「SMS配信」「Yappli配信」になります
- ※3: セグメント分岐を設定することで、配信停止をした方への配信を停止することが可能です

A

特定の希望条件に合わせた  
新着求人を紹介

B

類似の新着求人の紹介と  
よくある質問を案内



# 利用するデータファイル①

データファイル名

希望勤務地×職種に応じた新着求人紹介シナリオ用

#	データファイルを構成しているカラム		利用用途			
			主キー	セグメント作成	コンテンツ挿し込み	配信先設定
1	顧客ID		●	-	-	-
2	メール/MA	メールアドレス(メイン)	-	-	-	●
3		メールアドレス(サブ)	-	-	-	○
4		メルマガ許可フラグ	-	●	-	-
5		LINE連携	LINE ID	-	-	-
6	SMS配信	電話番号	-	-	-	○
7		SMS配信許可フラグ	-	○	-	-
8	Push通知	FCMトークン	-	-	-	○
9		アプリPush配信フラグ	-	○	-	-
10	Yappli配信	Yappli ID	-	-	-	○
11		Yappli配信許可フラグ	-	○	-	-
12	性別		-	○	-	-
13	年代		-	○	-	-
14	年齢		-	○	-	-
15	エリア		-	○	-	-
16	都道府県		-	○	-	-
17	姓		-	-	○	-
18	名		-	-	○	-
19	会員登録日		-	○	-	-
20	会員登録からの経過日数		-	○	-	-
21	ステータス		-	○	-	-

#	データファイルを構成しているカラム		利用用途			
			主キー	セグメント作成	コンテンツ挿し込み	配信先設定
22	雇用形態(第1希望)		-	○	-	-
23	雇用形態(第2希望)		-	○	-	-
24	業種(第1希望)		-	○	-	-
25	業種(第2希望)		-	○	-	-
26	業種(第3希望)		-	○	-	-
27	業種(第4希望)		-	○	-	-
28	業種(第5希望)		-	○	-	-
29	職種(第1希望)		-	●	-	-
30	職種(第2希望)		-	○	-	-
31	職種(第3希望)		-	○	-	-
32	職種(第4希望)		-	○	-	-
33	職種(第5希望)		-	○	-	-
34	勤務地(第1希望)		-	●	-	-
35	勤務地(第2希望)		-	○	-	-
36	勤務地(第3希望)		-	○	-	-
37	希望年収		-	○	-	-
38	差し込み求人数		-	-	●	-
39	1_求人ID		-	-	○	-
40	1_求人名		-	-	●	-
41	1_求人画像URL		-	-	○	-
42	1_求人ページURL		-	-	●	-

※ ● : 必須項目 / ○ : 任意項目 になります



# 利用するデータファイル②

データファイル名

希望勤務地×職種に応じた新着求人紹介シナリオ用

#	データファイルを構成しているカラム	利用用途			
		主キー	セグメント作成	コンテンツ挿し込み	配信先設定
43	1_求人説明文	-	-	○	-
44	1_雇用形態	-	-	○	-
45	1_業種	-	-	○	-
46	1_職種	-	-	○	-
47	1_勤務地	-	-	○	-
48	1_給与	-	-	○	-
49	1_仕事内容	-	-	○	-
50	2_求人ID	-	-	○	-
51	2_求人名	-	-	○	-
52	2_求人画像URL	-	-	○	-
53	2_求人ページURL	-	-	○	-
54	2_求人説明文	-	-	○	-
55	2_雇用形態	-	-	○	-
56	2_業種	-	-	○	-
57	2_職種	-	-	○	-
58	2_勤務地	-	-	○	-
59	2_給与	-	-	○	-
60	2_仕事内容	-	-	○	-
61	3_求人ID	-	-	○	-
62	3_求人名	-	-	○	-
63	3_求人画像URL	-	-	○	-

#	データファイルを構成しているカラム	利用用途			
		主キー	セグメント作成	コンテンツ挿し込み	配信先設定
64	3_求人ページURL	-	-	○	-
65	3_求人説明文	-	-	○	-
66	3_雇用形態	-	-	○	-
67	3_業種	-	-	○	-
68	3_職種	-	-	○	-
69	3_勤務地	-	-	○	-
70	3_給与	-	-	○	-
71	3_仕事内容	-	-	○	-
72	4_求人ID	-	-	○	-
73	4_求人名	-	-	○	-
74	4_求人画像URL	-	-	○	-
75	4_求人ページURL	-	-	○	-
76	4_求人説明文	-	-	○	-
77	4_雇用形態	-	-	○	-
78	4_業種	-	-	○	-
79	4_職種	-	-	○	-
80	4_勤務地	-	-	○	-
81	4_給与	-	-	○	-
82	4_仕事内容	-	-	○	-
83	5_求人ID	-	-	○	-
84	5_求人名	-	-	○	-

※ ● : 必須項目 / ○ : 任意項目 になります



# 利用するデータファイル③

データファイル名

希望勤務地×職種に応じた新着求人紹介シナリオ用

#	データファイルを構成しているカラム	利用用途			
		主キー	セグメント作成	コンテンツ挿し込み	配信先設定
85	5_求人画像URL	-	-	○	-
86	5_求人ページURL	-	-	○	-
87	5_求人説明文	-	-	○	-
88	5_雇用形態	-	-	○	-
89	5_業種	-	-	○	-
90	5_職種	-	-	○	-
91	5_勤務地	-	-	○	-
92	5_給与	-	-	○	-
93	5_仕事内容	-	-	○	-
94	6_求人ID	-	-	○	-
95	6_求人名	-	-	○	-
96	6_求人画像URL	-	-	○	-
97	6_求人ページURL	-	-	○	-
98	6_求人説明文	-	-	○	-
99	6_雇用形態	-	-	○	-
100	6_業種	-	-	○	-
101	6_職種	-	-	○	-
102	6_勤務地	-	-	○	-
103	6_給与	-	-	○	-
104	6_仕事内容	-	-	○	-
105	7_求人ID	-	-	○	-

#	データファイルを構成しているカラム	利用用途			
		主キー	セグメント作成	コンテンツ挿し込み	配信先設定
106	7_求人名	-	-	○	-
107	7_求人画像URL	-	-	○	-
108	7_求人ページURL	-	-	○	-
109	7_求人説明文	-	-	○	-
110	7_雇用形態	-	-	○	-
111	7_業種	-	-	○	-
112	7_職種	-	-	○	-
113	7_勤務地	-	-	○	-
114	7_給与	-	-	○	-
115	7_仕事内容	-	-	○	-
116	8_求人ID	-	-	○	-
117	8_求人名	-	-	○	-
118	8_求人画像URL	-	-	○	-
119	8_求人ページURL	-	-	○	-
120	8_求人説明文	-	-	○	-
121	8_雇用形態	-	-	○	-
122	8_業種	-	-	○	-
123	8_職種	-	-	○	-
124	8_勤務地	-	-	○	-
125	8_給与	-	-	○	-
126	8_仕事内容	-	-	○	-

※ ● : 必須項目 / ○ : 任意項目 になります



# セグメントデータの作成方法

## セグメント内容

## 特定の希望勤務地、職種を入力したユーザー

### <作成方法>

※ ● : 必須項目 / ○ : 任意項目 になります

カラム	必須/ 任意	絞り込み条件		カラム	必須/ 任意	絞り込み条件	
		設定内容	意味			設定内容	意味
配信許可フラグ <small>(メール/MA、Push通知、SMS配信、Yapli配信のうち 利用するアプリケーションに応じて設定)</small>	●	真	配信を許可しているユーザー	雇用形態(第1希望)	○	指定した雇用形態	雇用形態(第1希望)が指定した雇用形態のユーザー
職種(第1希望)	●	特定の職種	職種(第1希望)が特定の職種のユーザー	雇用形態(第2希望)	○	指定した雇用形態	雇用形態(第2希望)が指定した雇用形態のユーザー
勤務地(第1希望)	●	特定の勤務地	勤務地(第1希望)が特定の勤務地のユーザー	業種(第1希望)	○	指定した業種	業種(第1希望)が指定した業種のユーザー
性別	○	指定した性別	指定した性別のユーザー	業種(第2希望)	○	指定した業種	業種(第2希望)が指定した業種のユーザー
年代	○	指定した年代	指定した年代のユーザー	業種(第3希望)	○	指定した業種	業種(第3希望)が指定した業種のユーザー
年齢	○	指定した年齢	指定した年齢のユーザー	業種(第4希望)	○	指定した業種	業種(第4希望)が指定した業種のユーザー
エリア	○	指定したエリア	指定したエリアのユーザー	業種(第5希望)	○	指定した業種	業種(第5希望)が指定した業種のユーザー
都道府県	○	指定した都道府県	指定した都道府県のユーザー	職種(第2希望)	○	指定した職種	職種(第2希望)が指定した職種のユーザー
会員登録日	○	指定した日付	会員登録日が指定した日付のユーザー	職種(第3希望)	○	指定した職種	職種(第3希望)が指定した職種のユーザー
会員登録からの経過日数	○	指定した日数	指定した日数のユーザー	職種(第4希望)	○	指定した職種	職種(第4希望)が指定した職種のユーザー
ステータス	○	指定したステータス	指定したステータスのユーザー	職種(第5希望)	○	指定した職種	職種(第5希望)が指定した職種のユーザー
				勤務地(第2希望)	○	指定した勤務地	勤務地(第2希望)が指定した勤務地のユーザー
				勤務地(第3希望)	○	指定した勤務地	勤務地(第3希望)が指定した勤務地のユーザー
				希望年収	○	指定した金額	希望年収が指定した金額のユーザー

施策分類	#	施策名
登録情報に応じた求人訴求	16	<b>希望勤務地×業種×職種に応じた 新着求人紹介シナリオ</b>



# 実現できること



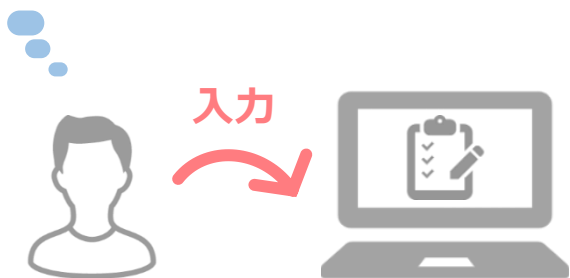
希望勤務地、業種、職種を入力した顧客に対して、  
**希望条件に応じた新着求人を訴求し、サービス利用を促す**

ユーザーの変化

希望勤務地、業種、  
職種を入力する

希望条件**入力完了**

希望条件を  
入力しておこう！



企業から  
お知らせが届く

条件に応じた新着求人を確認し  
**サービス利用意欲が向上**

新着求人だ！



webサイトへ移動し  
サービスを利用する

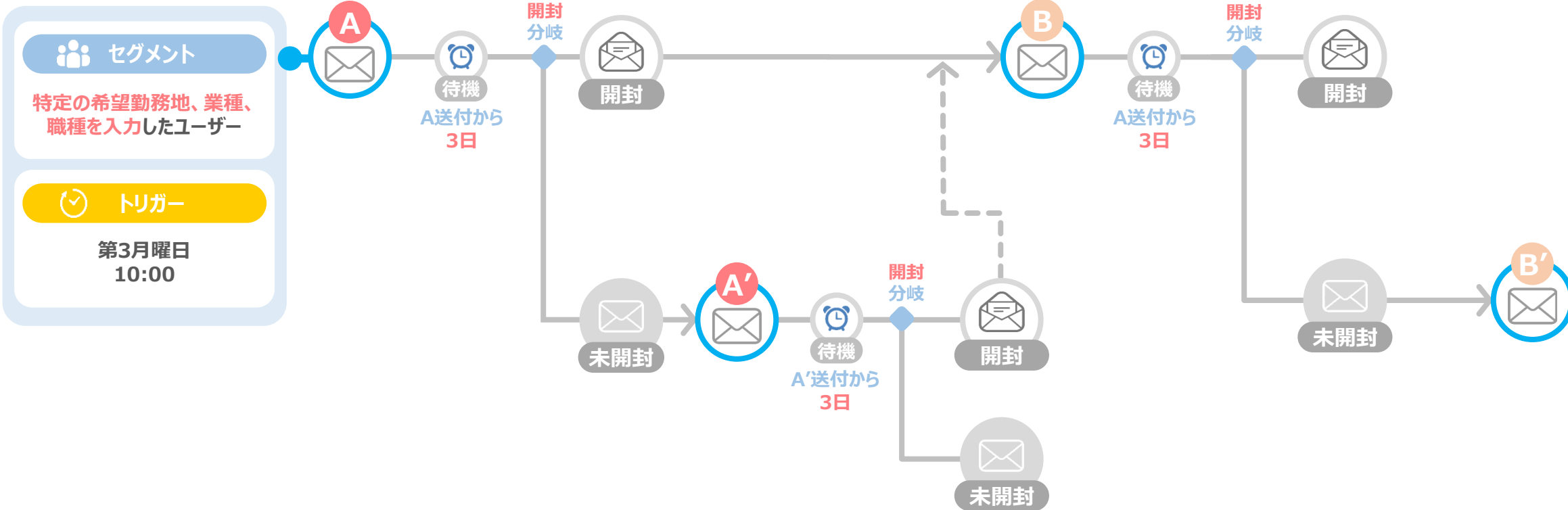
**利用**

詳しく見てみよう！



# シナリオ

b→dash



※1: 『セグメント』や『トリガー』、『シナリオ』のタイミングは、変更することが可能です

※2: 本施策で利用可能なアプリケーションは、「メール/MA」「LINE連携」「Push通知」「SMS配信」「Yappli配信」になります

※3: セグメント分岐を設定することで、配信停止をした方への配信を停止することが可能です

A

特定の希望条件に合わせた  
新着求人を紹介

B

類似の新着求人の紹介と  
よくある質問を案内



# 利用するデータファイル①

データファイル名

希望勤務地×業種×職種に応じた新着求人紹介シナリオ用

#	データファイルを構成しているカラム		利用用途			
			主キー	セグメント作成	コンテンツ挿し込み	配信先設定
1	顧客ID		●	-	-	-
2	メール/MA	メールアドレス(メイン)	-	-	-	●
3		メールアドレス(サブ)	-	-	-	○
4		メルマガ許可フラグ	-	●	-	-
5	LINE連携	LINE ID	-	-	-	○
6	SMS配信	電話番号	-	-	-	○
7		SMS配信許可フラグ	-	○	-	-
8	Push通知	FCMトークン	-	-	-	○
9		アプリPush配信フラグ	-	○	-	-
10	Yappli配信	Yappli ID	-	-	-	○
11		Yappli配信許可フラグ	-	○	-	-
12	性別		-	○	-	-
13	年代		-	○	-	-
14	年齢		-	○	-	-
15	エリア		-	○	-	-
16	都道府県		-	○	-	-
17	姓		-	-	○	-
18	名		-	-	○	-
19	会員登録日		-	○	-	-
20	会員登録からの経過日数		-	○	-	-
21	ステータス		-	○	-	-

#	データファイルを構成しているカラム	利用用途			
		主キー	セグメント作成	コンテンツ挿し込み	配信先設定
22	雇用形態(第1希望)	-	○	-	-
23	雇用形態(第2希望)	-	○	-	-
24	業種(第1希望)	-	●	-	-
25	業種(第2希望)	-	○	-	-
26	業種(第3希望)	-	○	-	-
27	業種(第4希望)	-	○	-	-
28	業種(第5希望)	-	○	-	-
29	職種(第1希望)	-	●	-	-
30	職種(第2希望)	-	○	-	-
31	職種(第3希望)	-	○	-	-
32	職種(第4希望)	-	○	-	-
33	職種(第5希望)	-	○	-	-
34	勤務地(第1希望)	-	●	-	-
35	勤務地(第2希望)	-	○	-	-
36	勤務地(第3希望)	-	○	-	-
37	希望年収	-	○	-	-
38	差し込み求人数	-	-	●	-
39	1_求人ID	-	-	○	-
40	1_求人名	-	-	●	-
41	1_求人画像URL	-	-	○	-
42	1_求人ページURL	-	-	●	-

※ ● : 必須項目 / ○ : 任意項目 になります



# 利用するデータファイル②

## データファイル名

## 希望勤務地×業種×職種に応じた新着求人紹介シナリオ用

#	データファイルを構成しているカラム	利用用途			
		主キー	セグメント作成	コンテンツ挿し込み	配信先設定
43	1_求人説明文	-	-	○	-
44	1_雇用形態	-	-	○	-
45	1_業種	-	-	○	-
46	1_職種	-	-	○	-
47	1_勤務地	-	-	○	-
48	1_給与	-	-	○	-
49	1_仕事内容	-	-	○	-
50	2_求人ID	-	-	○	-
51	2_求人名	-	-	○	-
52	2_求人画像URL	-	-	○	-
53	2_求人ページURL	-	-	○	-
54	2_求人説明文	-	-	○	-
55	2_雇用形態	-	-	○	-
56	2_業種	-	-	○	-
57	2_職種	-	-	○	-
58	2_勤務地	-	-	○	-
59	2_給与	-	-	○	-
60	2_仕事内容	-	-	○	-
61	3_求人ID	-	-	○	-
62	3_求人名	-	-	○	-
63	3_求人画像URL	-	-	○	-

#	データファイルを構成しているカラム	利用用途			
		主キー	セグメント作成	コンテンツ挿し込み	配信先設定
64	3_求人ページURL	-	-	○	-
65	3_求人説明文	-	-	○	-
66	3_雇用形態	-	-	○	-
67	3_業種	-	-	○	-
68	3_職種	-	-	○	-
69	3_勤務地	-	-	○	-
70	3_給与	-	-	○	-
71	3_仕事内容	-	-	○	-
72	4_求人ID	-	-	○	-
73	4_求人名	-	-	○	-
74	4_求人画像URL	-	-	○	-
75	4_求人ページURL	-	-	○	-
76	4_求人説明文	-	-	○	-
77	4_雇用形態	-	-	○	-
78	4_業種	-	-	○	-
79	4_職種	-	-	○	-
80	4_勤務地	-	-	○	-
81	4_給与	-	-	○	-
82	4_仕事内容	-	-	○	-
83	5_求人ID	-	-	○	-
84	5_求人名	-	-	○	-

※ ● : 必須項目 / ○ : 任意項目 になります



# 利用するデータファイル③

データファイル名

希望勤務地×業種×職種に応じた新着求人紹介シナリオ用

#	データファイルを構成しているカラム	利用用途			
		主キー	セグメント作成	コンテンツ挿し込み	配信先設定
85	5_求人画像URL	-	-	○	-
86	5_求人ページURL	-	-	○	-
87	5_求人説明文	-	-	○	-
88	5_雇用形態	-	-	○	-
89	5_業種	-	-	○	-
90	5_職種	-	-	○	-
91	5_勤務地	-	-	○	-
92	5_給与	-	-	○	-
93	5_仕事内容	-	-	○	-
94	6_求人ID	-	-	○	-
95	6_求人名	-	-	○	-
96	6_求人画像URL	-	-	○	-
97	6_求人ページURL	-	-	○	-
98	6_求人説明文	-	-	○	-
99	6_雇用形態	-	-	○	-
100	6_業種	-	-	○	-
101	6_職種	-	-	○	-
102	6_勤務地	-	-	○	-
103	6_給与	-	-	○	-
104	6_仕事内容	-	-	○	-
105	7_求人ID	-	-	○	-

#	データファイルを構成しているカラム	利用用途			
		主キー	セグメント作成	コンテンツ挿し込み	配信先設定
106	7_求人名	-	-	○	-
107	7_求人画像URL	-	-	○	-
108	7_求人ページURL	-	-	○	-
109	7_求人説明文	-	-	○	-
110	7_雇用形態	-	-	○	-
111	7_業種	-	-	○	-
112	7_職種	-	-	○	-
113	7_勤務地	-	-	○	-
114	7_給与	-	-	○	-
115	7_仕事内容	-	-	○	-
116	8_求人ID	-	-	○	-
117	8_求人名	-	-	○	-
118	8_求人画像URL	-	-	○	-
119	8_求人ページURL	-	-	○	-
120	8_求人説明文	-	-	○	-
121	8_雇用形態	-	-	○	-
122	8_業種	-	-	○	-
123	8_職種	-	-	○	-
124	8_勤務地	-	-	○	-
125	8_給与	-	-	○	-
126	8_仕事内容	-	-	○	-

※ ● : 必須項目 / ○ : 任意項目 になります



# セグメントデータの作成方法

## セグメント内容

## 特定の希望勤務地、業種、職種を入力したユーザー

### <作成方法>

※ ● : 必須項目 / ○ : 任意項目 になります

カラム	必須/ 任意	絞り込み条件		カラム	必須/ 任意	絞り込み条件	
		設定内容	意味			設定内容	意味
配信許可フラグ <small>(メール/MA、Push通知、SMS配信、Yapli配信のうち 利用するアプリケーションに応じて設定)</small>	●	真	配信を許可しているユーザー	ステータス	○	指定したステータス	指定したステータスのユーザー
業種(第1希望)	●	特定の業種	業種(第1希望)が特定の業種のユーザー	雇用形態(第1希望)	○	指定した雇用形態	雇用形態(第1希望)が指定した雇用形態のユーザー
職種(第1希望)	●	特定の職種	職種(第1希望)が特定の職種のユーザー	雇用形態(第2希望)	○	指定した雇用形態	雇用形態(第2希望)が指定した雇用形態のユーザー
勤務地(第1希望)	●	特定の勤務地	勤務地(第1希望)が特定の勤務地のユーザー	業種(第2希望)	○	指定した業種	業種(第2希望)が指定した業種のユーザー
性別	○	指定した性別	指定した性別のユーザー	業種(第3希望)	○	指定した業種	業種(第3希望)が指定した業種のユーザー
年代	○	指定した年代	指定した年代のユーザー	業種(第4希望)	○	指定した業種	業種(第4希望)が指定した業種のユーザー
年齢	○	指定した年齢	指定した年齢のユーザー	業種(第5希望)	○	指定した業種	業種(第5希望)が指定した業種のユーザー
エリア	○	指定したエリア	指定したエリアのユーザー	職種(第2希望)	○	指定した職種	職種(第2希望)が指定した職種のユーザー
都道府県	○	指定した都道府県	指定した都道府県のユーザー	職種(第3希望)	○	指定した職種	職種(第3希望)が指定した職種のユーザー
会員登録日	○	指定した日付	会員登録日が指定した日付のユーザー	職種(第4希望)	○	指定した職種	職種(第4希望)が指定した職種のユーザー
会員登録からの経過日数	○	指定した日数	指定した日数のユーザー	職種(第5希望)	○	指定した職種	職種(第5希望)が指定した職種のユーザー
				勤務地(第2希望)	○	指定した勤務地	勤務地(第2希望)が指定した勤務地のユーザー
				勤務地(第3希望)	○	指定した勤務地	勤務地(第3希望)が指定した勤務地のユーザー
				希望年収	○	指定した金額	希望年収が指定した金額のユーザー

施策分類	#	施策名
登録情報に 応じた求人訴求	17	<b>希望勤務地×雇用形態×業種に 応じた新着求人紹介シナリオ</b>



# 実現できること



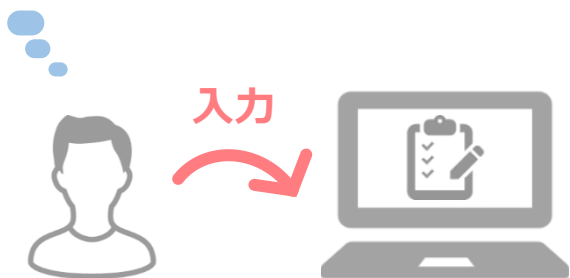
希望勤務地、業種、雇用形態を入力した顧客に対して、  
**希望条件に応じた新着求人**を訴求し、**サービス利用**を促す

ユーザーの変化

希望勤務地、業種、  
雇用形態を入力する

希望条件**入力完了**

希望条件を  
入力しておこう！



企業から  
お知らせが届く

条件に応じた新着求人を確認し  
**サービス利用意欲**が**向上**

新着求人だ！



webサイトへ移動し  
サービスを利用する

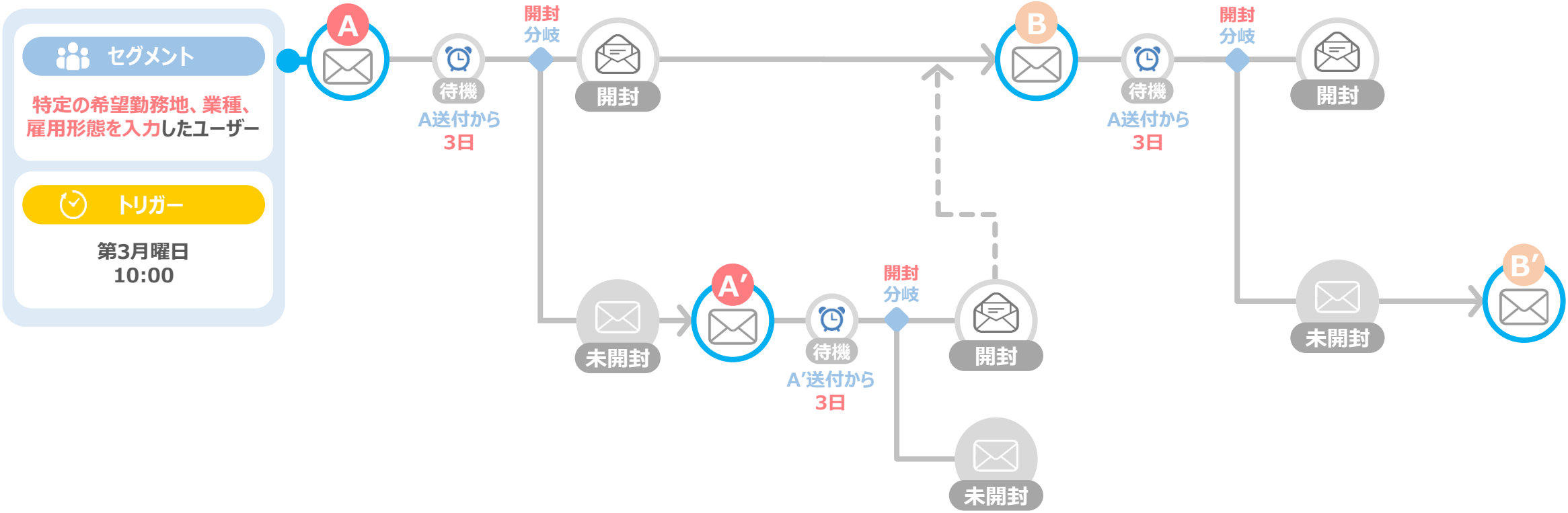
**利用**

詳しく見てみよう！



# シナリオ

b→dash



- ※1: 『セグメント』や『トリガー』、『シナリオ』のタイミングは、変更することが可能です
- ※2: 本施策で利用可能なアプリケーションは、「メール/MA」「LINE連携」「Push通知」「SMS配信」「Yappli配信」になります
- ※3: セグメント分岐を設定することで、配信停止をした方への配信を停止することが可能です

A

特定の希望条件に合わせた  
新着求人を紹介

B

類似の新着求人の紹介と  
よくある質問を案内



# 利用するデータファイル①

データファイル名

希望勤務地×雇用形態×業種に応じた新着求人紹介シナリオ用

#	データファイルを構成しているカラム		利用用途			
			主キー	セグメント作成	コンテンツ挿し込み	配信先設定
1	顧客ID		●	-	-	-
2	メール/MA	メールアドレス(メイン)	-	-	-	●
3		メールアドレス(サブ)	-	-	-	○
4		メルマガ許可フラグ	-	●	-	-
5	LINE連携	LINE ID	-	-	-	○
6	SMS配信	電話番号	-	-	-	○
7		SMS配信許可フラグ	-	○	-	-
8	Push通知	FCMトークン	-	-	-	○
9		アプリPush配信フラグ	-	○	-	-
10	Yappli配信	Yappli ID	-	-	-	○
11		Yappli配信許可フラグ	-	○	-	-
12	性別		-	○	-	-
13	年代		-	○	-	-
14	年齢		-	○	-	-
15	エリア		-	○	-	-
16	都道府県		-	○	-	-
17	姓		-	-	○	-
18	名		-	-	○	-
19	会員登録日		-	○	-	-
20	会員登録からの経過日数		-	○	-	-
21	ステータス		-	○	-	-

#	データファイルを構成しているカラム	利用用途			
		主キー	セグメント作成	コンテンツ挿し込み	配信先設定
22	雇用形態(第1希望)	-	●	-	-
23	雇用形態(第2希望)	-	○	-	-
24	業種(第1希望)	-	●	-	-
25	業種(第2希望)	-	○	-	-
26	業種(第3希望)	-	○	-	-
27	業種(第4希望)	-	○	-	-
28	業種(第5希望)	-	○	-	-
29	職種(第1希望)	-	○	-	-
30	職種(第2希望)	-	○	-	-
31	職種(第3希望)	-	○	-	-
32	職種(第4希望)	-	○	-	-
33	職種(第5希望)	-	○	-	-
34	勤務地(第1希望)	-	●	-	-
35	勤務地(第2希望)	-	○	-	-
36	勤務地(第3希望)	-	○	-	-
37	希望年収	-	○	-	-
38	差し込み求人数	-	-	●	-
39	1_求人ID	-	-	○	-
40	1_求人名	-	-	●	-
41	1_求人画像URL	-	-	○	-
42	1_求人ページURL	-	-	●	-

※ ● : 必須項目 / ○ : 任意項目 になります



# 利用するデータファイル②

データファイル名

希望勤務地×雇用形態×業種に応じた新着求人紹介シナリオ用

#	データファイルを構成しているカラム	利用用途			
		主キー	セグメント作成	コンテンツ挿し込み	配信先設定
43	1_求人説明文	-	-	○	-
44	1_雇用形態	-	-	○	-
45	1_業種	-	-	○	-
46	1_職種	-	-	○	-
47	1_勤務地	-	-	○	-
48	1_給与	-	-	○	-
49	1_仕事内容	-	-	○	-
50	2_求人ID	-	-	○	-
51	2_求人名	-	-	○	-
52	2_求人画像URL	-	-	○	-
53	2_求人ページURL	-	-	○	-
54	2_求人説明文	-	-	○	-
55	2_雇用形態	-	-	○	-
56	2_業種	-	-	○	-
57	2_職種	-	-	○	-
58	2_勤務地	-	-	○	-
59	2_給与	-	-	○	-
60	2_仕事内容	-	-	○	-
61	3_求人ID	-	-	○	-
62	3_求人名	-	-	○	-
63	3_求人画像URL	-	-	○	-

#	データファイルを構成しているカラム	利用用途			
		主キー	セグメント作成	コンテンツ挿し込み	配信先設定
64	3_求人ページURL	-	-	○	-
65	3_求人説明文	-	-	○	-
66	3_雇用形態	-	-	○	-
67	3_業種	-	-	○	-
68	3_職種	-	-	○	-
69	3_勤務地	-	-	○	-
70	3_給与	-	-	○	-
71	3_仕事内容	-	-	○	-
72	4_求人ID	-	-	○	-
73	4_求人名	-	-	○	-
74	4_求人画像URL	-	-	○	-
75	4_求人ページURL	-	-	○	-
76	4_求人説明文	-	-	○	-
77	4_雇用形態	-	-	○	-
78	4_業種	-	-	○	-
79	4_職種	-	-	○	-
80	4_勤務地	-	-	○	-
81	4_給与	-	-	○	-
82	4_仕事内容	-	-	○	-
83	5_求人ID	-	-	○	-
84	5_求人名	-	-	○	-

※ ● : 必須項目 / ○ : 任意項目 になります



# 利用するデータファイル③

データファイル名

希望勤務地×雇用形態×業種に応じた新着求人紹介シナリオ用

#	データファイルを構成しているカラム	利用用途			
		主キー	セグメント作成	コンテンツ挿し込み	配信先設定
85	5_求人画像URL	-	-	○	-
86	5_求人ページURL	-	-	○	-
87	5_求人説明文	-	-	○	-
88	5_雇用形態	-	-	○	-
89	5_業種	-	-	○	-
90	5_職種	-	-	○	-
91	5_勤務地	-	-	○	-
92	5_給与	-	-	○	-
93	5_仕事内容	-	-	○	-
94	6_求人ID	-	-	○	-
95	6_求人名	-	-	○	-
96	6_求人画像URL	-	-	○	-
97	6_求人ページURL	-	-	○	-
98	6_求人説明文	-	-	○	-
99	6_雇用形態	-	-	○	-
100	6_業種	-	-	○	-
101	6_職種	-	-	○	-
102	6_勤務地	-	-	○	-
103	6_給与	-	-	○	-
104	6_仕事内容	-	-	○	-
105	7_求人ID	-	-	○	-

#	データファイルを構成しているカラム	利用用途			
		主キー	セグメント作成	コンテンツ挿し込み	配信先設定
106	7_求人名	-	-	○	-
107	7_求人画像URL	-	-	○	-
108	7_求人ページURL	-	-	○	-
109	7_求人説明文	-	-	○	-
110	7_雇用形態	-	-	○	-
111	7_業種	-	-	○	-
112	7_職種	-	-	○	-
113	7_勤務地	-	-	○	-
114	7_給与	-	-	○	-
115	7_仕事内容	-	-	○	-
116	8_求人ID	-	-	○	-
117	8_求人名	-	-	○	-
118	8_求人画像URL	-	-	○	-
119	8_求人ページURL	-	-	○	-
120	8_求人説明文	-	-	○	-
121	8_雇用形態	-	-	○	-
122	8_業種	-	-	○	-
123	8_職種	-	-	○	-
124	8_勤務地	-	-	○	-
125	8_給与	-	-	○	-
126	8_仕事内容	-	-	○	-

※ ● : 必須項目 / ○ : 任意項目 になります



# セグメントデータの作成方法

## セグメント内容

## 特定の希望勤務地、業種、雇用形態を入力したユーザー

### <作成方法>

※ ● : 必須項目 / ○ : 任意項目 になります

カラム	必須/ 任意	絞込み条件		カラム	必須/ 任意	絞込み条件	
		設定内容	意味			設定内容	意味
配信許可フラグ <small>(メール/MA、Push通知、SMS配信、Yapli配信のうち 利用するアプリケーションに応じて設定)</small>	●	真	配信を許可しているユーザー	ステータス	○	指定したステータス	指定したステータスのユーザー
雇用形態(第1希望)	●	特定の雇用形態	雇用形態(第1希望)が特定の雇用形態のユーザー	雇用形態(第2希望)	○	指定した雇用形態	雇用形態(第2希望)が指定した雇用形態のユーザー
業種(第1希望)	●	特定の業種	業種(第1希望)が特定の業種のユーザー	業種(第2希望)	○	指定した業種	業種(第2希望)が指定した業種のユーザー
勤務地(第1希望)	●	特定の勤務地	勤務地(第1希望)が特定の勤務地のユーザー	業種(第3希望)	○	指定した業種	業種(第3希望)が指定した業種のユーザー
性別	○	指定した性別	指定した性別のユーザー	業種(第4希望)	○	指定した業種	業種(第4希望)が指定した業種のユーザー
年代	○	指定した年代	指定した年代のユーザー	業種(第5希望)	○	指定した業種	業種(第5希望)が指定した業種のユーザー
年齢	○	指定した年齢	指定した年齢のユーザー	職種(第1希望)	○	指定した職種	職種(第1希望)が指定した職種のユーザー
エリア	○	指定したエリア	指定したエリアのユーザー	職種(第2希望)	○	指定した職種	職種(第2希望)が指定した職種のユーザー
都道府県	○	指定した都道府県	指定した都道府県のユーザー	職種(第3希望)	○	指定した職種	職種(第3希望)が指定した職種のユーザー
会員登録日	○	指定した日付	会員登録日が指定した日付のユーザー	職種(第4希望)	○	指定した職種	職種(第4希望)が指定した職種のユーザー
会員登録からの経過日数	○	指定した日数	指定した日数のユーザー	職種(第5希望)	○	指定した職種	職種(第5希望)が指定した職種のユーザー
				勤務地(第2希望)	○	指定した勤務地	勤務地(第2希望)が指定した勤務地のユーザー
				勤務地(第3希望)	○	指定した勤務地	勤務地(第3希望)が指定した勤務地のユーザー
				希望年収	○	指定した金額	希望年収が指定した金額のユーザー

施策分類	#	施策名
登録情報に 応じた求人訴求	18	<b>希望勤務地×雇用形態×職種に 応じた新着求人紹介シナリオ</b>



# 実現できること



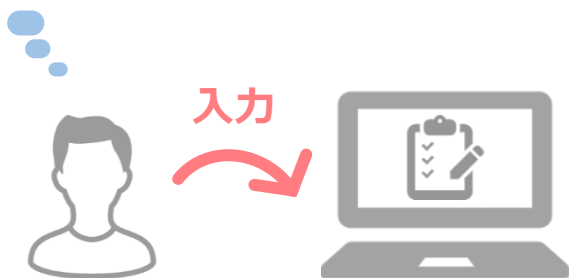
希望勤務地、職種、雇用形態を入力した顧客に対して、  
**希望条件に応じた新着求人を訴求し、サービス利用を促す**

ユーザーの変化

希望勤務地、職種、  
雇用形態を入力する

希望条件**入力完了**

希望条件を  
入力しておこう！



企業から  
お知らせが届く

条件に応じた新着求人を確認し  
**サービス利用意欲が向上**

新着求人だ！



webサイトへ移動し  
サービスを利用する

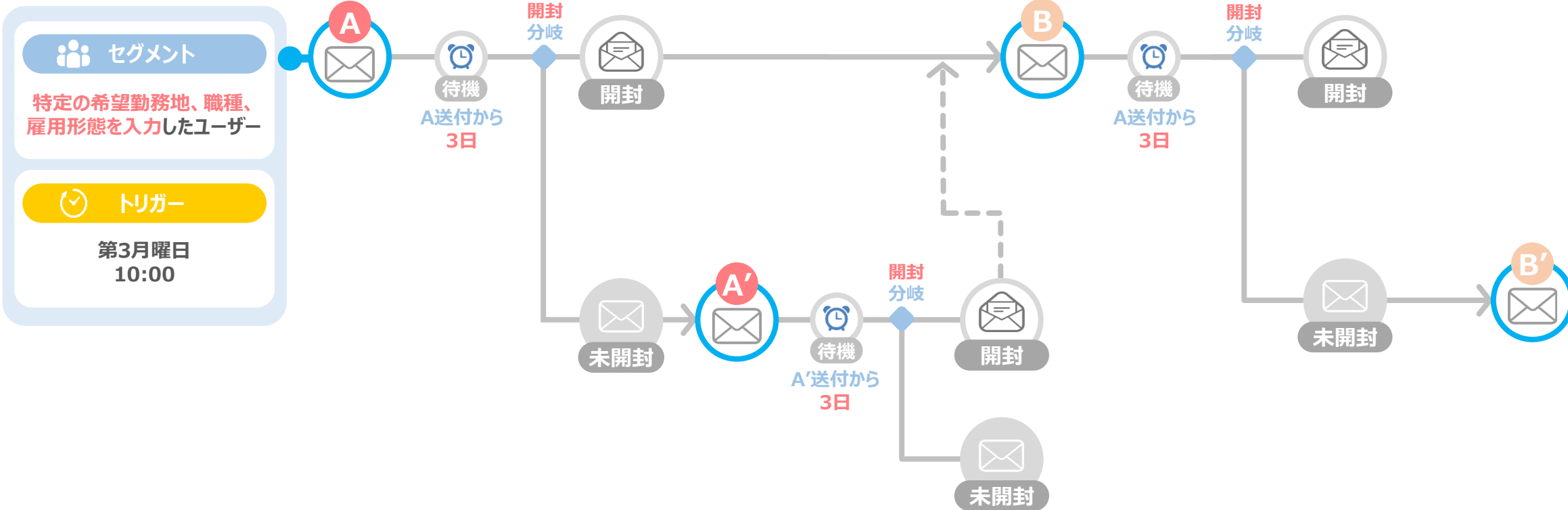
**利用**

詳しく見てみよう！



# シナリオ

b→dash



※1：『セグメント』や『トリガー』、『シナリオ』のタイミングは、変更することが可能です

※2：本施策で利用可能なアプリケーションは、「メール/MA」「LINE連携」「Push通知」「SMS配信」「Yappli配信」になります

※3：セグメント分岐を設定することで、配信停止をした方への配信を停止することが可能です

A

特定の希望条件に合わせた  
新着求人を紹介

B

類似の新着求人の紹介と  
よくある質問を案内



# 利用するデータファイル①

データファイル名

希望勤務地×雇用形態×職種に応じた新着求人紹介シナリオ用

#	データファイルを構成しているカラム		利用用途			
			主キー	セグメント作成	コンテンツ挿し込み	配信先設定
1	顧客ID		●	-	-	-
2	メール/MA	メールアドレス(メイン)	-	-	-	●
3		メールアドレス(サブ)	-	-	-	○
4		メルマガ許可フラグ	-	●	-	-
5		LINE連携	LINE ID	-	-	-
6	SMS配信	電話番号	-	-	-	○
7		SMS配信許可フラグ	-	○	-	-
8	Push通知	FCMトークン	-	-	-	○
9		アプリPush配信フラグ	-	○	-	-
10	Yapli配信	Yapli ID	-	-	-	○
11		Yapli配信許可フラグ	-	○	-	-
12	性別		-	○	-	-
13	年代		-	○	-	-
14	年齢		-	○	-	-
15	エリア		-	○	-	-
16	都道府県		-	○	-	-
17	姓		-	-	○	-
18	名		-	-	○	-
19	会員登録日		-	○	-	-
20	会員登録からの経過日数		-	○	-	-
21	ステータス		-	○	-	-

#	データファイルを構成しているカラム	利用用途			
		主キー	セグメント作成	コンテンツ挿し込み	配信先設定
22	雇用形態(第1希望)	-	●	-	-
23	雇用形態(第2希望)	-	○	-	-
24	業種(第1希望)	-	○	-	-
25	業種(第2希望)	-	○	-	-
26	業種(第3希望)	-	○	-	-
27	業種(第4希望)	-	○	-	-
28	業種(第5希望)	-	○	-	-
29	職種(第1希望)	-	●	-	-
30	職種(第2希望)	-	○	-	-
31	職種(第3希望)	-	○	-	-
32	職種(第4希望)	-	○	-	-
33	職種(第5希望)	-	○	-	-
34	勤務地(第1希望)	-	●	-	-
35	勤務地(第2希望)	-	○	-	-
36	勤務地(第3希望)	-	○	-	-
37	希望年収	-	○	-	-
38	差し込み求人数	-	-	●	-
39	1_求人ID	-	-	○	-
40	1_求人名	-	-	●	-
41	1_求人画像URL	-	-	○	-
42	1_求人ページURL	-	-	●	-

※ ● : 必須項目 / ○ : 任意項目 になります



# 利用するデータファイル②

データファイル名

希望勤務地×雇用形態×職種に応じた新着求人紹介シナリオ用

#	データファイルを構成しているカラム	利用用途			
		主キー	セグメント作成	コンテンツ挿し込み	配信先設定
43	1_求人説明文	-	-	○	-
44	1_雇用形態	-	-	○	-
45	1_業種	-	-	○	-
46	1_職種	-	-	○	-
47	1_勤務地	-	-	○	-
48	1_給与	-	-	○	-
49	1_仕事内容	-	-	○	-
50	2_求人ID	-	-	○	-
51	2_求人名	-	-	○	-
52	2_求人画像URL	-	-	○	-
53	2_求人ページURL	-	-	○	-
54	2_求人説明文	-	-	○	-
55	2_雇用形態	-	-	○	-
56	2_業種	-	-	○	-
57	2_職種	-	-	○	-
58	2_勤務地	-	-	○	-
59	2_給与	-	-	○	-
60	2_仕事内容	-	-	○	-
61	3_求人ID	-	-	○	-
62	3_求人名	-	-	○	-
63	3_求人画像URL	-	-	○	-

#	データファイルを構成しているカラム	利用用途			
		主キー	セグメント作成	コンテンツ挿し込み	配信先設定
64	3_求人ページURL	-	-	○	-
65	3_求人説明文	-	-	○	-
66	3_雇用形態	-	-	○	-
67	3_業種	-	-	○	-
68	3_職種	-	-	○	-
69	3_勤務地	-	-	○	-
70	3_給与	-	-	○	-
71	3_仕事内容	-	-	○	-
72	4_求人ID	-	-	○	-
73	4_求人名	-	-	○	-
74	4_求人画像URL	-	-	○	-
75	4_求人ページURL	-	-	○	-
76	4_求人説明文	-	-	○	-
77	4_雇用形態	-	-	○	-
78	4_業種	-	-	○	-
79	4_職種	-	-	○	-
80	4_勤務地	-	-	○	-
81	4_給与	-	-	○	-
82	4_仕事内容	-	-	○	-
83	5_求人ID	-	-	○	-
84	5_求人名	-	-	○	-

※ ● : 必須項目 / ○ : 任意項目 になります



# 利用するデータファイル③

データファイル名

希望勤務地×雇用形態×職種に応じた新着求人紹介シナリオ用

#	データファイルを構成しているカラム	利用用途			
		主キー	セグメント作成	コンテンツ挿し込み	配信先設定
85	5_求人画像URL	-	-	○	-
86	5_求人ページURL	-	-	○	-
87	5_求人説明文	-	-	○	-
88	5_雇用形態	-	-	○	-
89	5_業種	-	-	○	-
90	5_職種	-	-	○	-
91	5_勤務地	-	-	○	-
92	5_給与	-	-	○	-
93	5_仕事内容	-	-	○	-
94	6_求人ID	-	-	○	-
95	6_求人名	-	-	○	-
96	6_求人画像URL	-	-	○	-
97	6_求人ページURL	-	-	○	-
98	6_求人説明文	-	-	○	-
99	6_雇用形態	-	-	○	-
100	6_業種	-	-	○	-
101	6_職種	-	-	○	-
102	6_勤務地	-	-	○	-
103	6_給与	-	-	○	-
104	6_仕事内容	-	-	○	-
105	7_求人ID	-	-	○	-

#	データファイルを構成しているカラム	利用用途			
		主キー	セグメント作成	コンテンツ挿し込み	配信先設定
106	7_求人名	-	-	○	-
107	7_求人画像URL	-	-	○	-
108	7_求人ページURL	-	-	○	-
109	7_求人説明文	-	-	○	-
110	7_雇用形態	-	-	○	-
111	7_業種	-	-	○	-
112	7_職種	-	-	○	-
113	7_勤務地	-	-	○	-
114	7_給与	-	-	○	-
115	7_仕事内容	-	-	○	-
116	8_求人ID	-	-	○	-
117	8_求人名	-	-	○	-
118	8_求人画像URL	-	-	○	-
119	8_求人ページURL	-	-	○	-
120	8_求人説明文	-	-	○	-
121	8_雇用形態	-	-	○	-
122	8_業種	-	-	○	-
123	8_職種	-	-	○	-
124	8_勤務地	-	-	○	-
125	8_給与	-	-	○	-
126	8_仕事内容	-	-	○	-

※ ● : 必須項目 / ○ : 任意項目 になります



# セグメントデータの作成方法

## セグメント内容

## 特定の希望勤務地、職種、雇用形態を入力したユーザー

### <作成方法>

※ ● : 必須項目 / ○ : 任意項目 になります

カラム	必須/ 任意	絞込み条件		カラム	必須/ 任意	絞込み条件	
		設定内容	意味			設定内容	意味
配信許可フラグ <small>(メール/MA、Push通知、SMS配信、Yappli配信のうち 利用するアプリケーションに応じて設定)</small>	●	真	配信を許可しているユーザー	ステータス	○	指定したステータス	指定したステータスのユーザー
雇用形態(第1希望)	●	特定の雇用形態	雇用形態(第1希望)が特定の雇用形態のユーザー	雇用形態(第2希望)	○	指定した雇用形態	雇用形態(第2希望)が指定した雇用形態のユーザー
職種(第1希望)	●	特定の職種	職種(第1希望)が特定の職種のユーザー	業種(第1希望)	○	指定した業種	業種(第1希望)が指定した業種のユーザー
勤務地(第1希望)	●	特定の勤務地	勤務地(第1希望)が特定の勤務地のユーザー	業種(第2希望)	○	指定した業種	業種(第2希望)が指定した業種のユーザー
性別	○	指定した性別	指定した性別のユーザー	業種(第3希望)	○	指定した業種	業種(第3希望)が指定した業種のユーザー
年代	○	指定した年代	指定した年代のユーザー	業種(第4希望)	○	指定した業種	業種(第4希望)が指定した業種のユーザー
年齢	○	指定した年齢	指定した年齢のユーザー	業種(第5希望)	○	指定した業種	業種(第5希望)が指定した業種のユーザー
エリア	○	指定したエリア	指定したエリアのユーザー	職種(第2希望)	○	指定した職種	職種(第2希望)が指定した職種のユーザー
都道府県	○	指定した都道府県	指定した都道府県のユーザー	職種(第3希望)	○	指定した職種	職種(第3希望)が指定した職種のユーザー
会員登録日	○	指定した日付	会員登録日が指定した日付のユーザー	職種(第4希望)	○	指定した職種	職種(第4希望)が指定した職種のユーザー
会員登録からの経過日数	○	指定した日数	指定した日数のユーザー	職種(第5希望)	○	指定した職種	職種(第5希望)が指定した職種のユーザー
				勤務地(第2希望)	○	指定した勤務地	勤務地(第2希望)が指定した勤務地のユーザー
				勤務地(第3希望)	○	指定した勤務地	勤務地(第3希望)が指定した勤務地のユーザー
				希望年収	○	指定した金額	希望年収が指定した金額のユーザー

施策分類	#	施策名
登録情報に 応じた求人訴求	19	<b>希望勤務地×雇用形態×業種×職種に 応じた新着求人紹介シナリオ</b>



# 実現できること



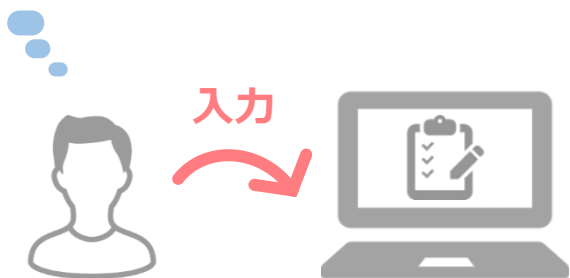
希望勤務地、業種、職種、雇用形態を入力した顧客に対して、  
**希望条件に応じた新着求人**を訴求し、**サービス利用**を促す

ユーザーの変化

希望勤務地、業種、職種、  
雇用形態を入力する

希望条件**入力完了**

希望条件を  
入力しておこう！



企業から  
お知らせが届く

条件に応じたおすすめ求人を確認し  
**サービス利用意欲**が**向上**

新着求人だ！



webサイトへ移動し  
サービスを利用する

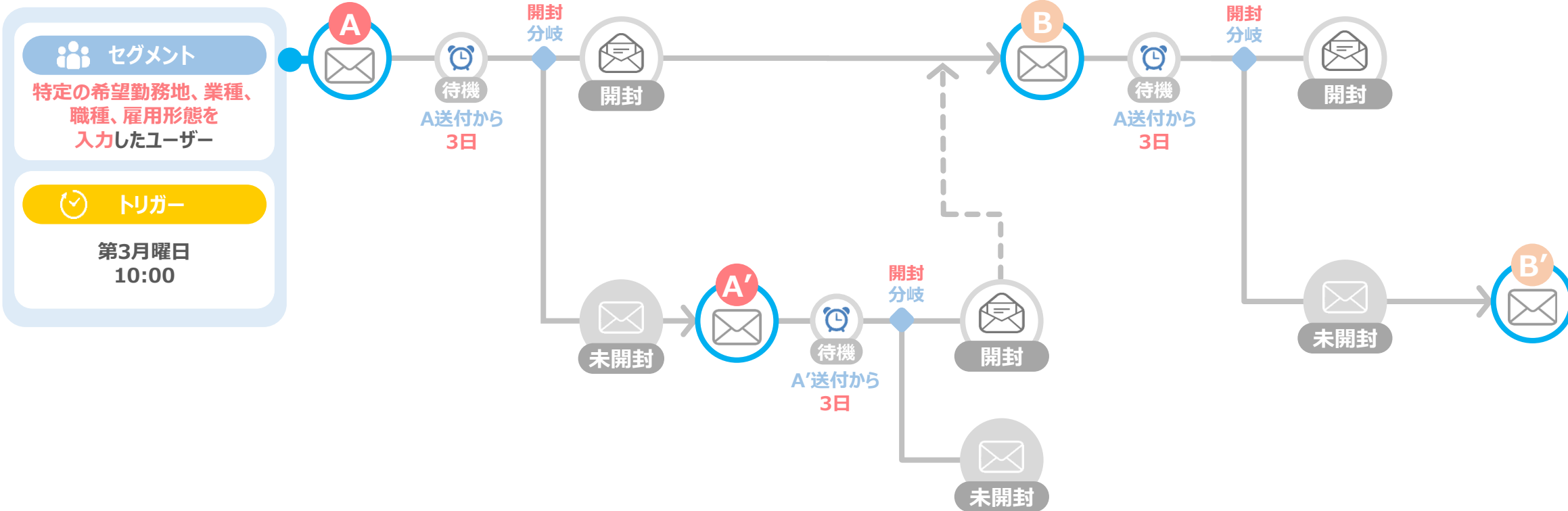
**利用**

詳しく見てみよう！



# シナリオ

b→dash



※1：『セグメント』や『トリガー』、『シナリオ』のタイミングは、変更することが可能です

※2：本施策で利用可能なアプリケーションは、「メール/MA」「LINE連携」「Push通知」「SMS配信」「Yappli配信」になります

※3：セグメント分岐を設定することで、配信停止をした方への配信を停止することが可能です

A

特定の希望条件に合わせた  
新着求人を紹介

B

類似の新着求人の紹介と  
よくある質問を案内



# 利用するデータファイル①

データファイル名

希望勤務地×雇用形態×業種×職種に応じた新着求人紹介シナリオ用

#	データファイルを構成しているカラム		利用用途			
			主キー	セグメント作成	コンテンツ挿し込み	配信先設定
1	顧客ID		●	-	-	-
2	メール/MA	メールアドレス(メイン)	-	-	-	●
3		メールアドレス(サブ)	-	-	-	○
4		メルマガ許可フラグ	-	●	-	-
5		LINE連携	LINE ID	-	-	-
6	SMS配信	電話番号	-	-	-	○
7		SMS配信許可フラグ	-	○	-	-
8	Push通知	FCMトークン	-	-	-	○
9		アプリPush配信フラグ	-	○	-	-
10	Yappli配信	Yappli ID	-	-	-	○
11		Yappli配信許可フラグ	-	○	-	-
12	性別		-	○	-	-
13	年代		-	○	-	-
14	年齢		-	○	-	-
15	エリア		-	○	-	-
16	都道府県		-	○	-	-
17	姓		-	-	○	-
18	名		-	-	○	-
19	会員登録日		-	○	-	-
20	会員登録からの経過日数		-	○	-	-
21	ステータス		-	○	-	-

#	データファイルを構成しているカラム	利用用途			
		主キー	セグメント作成	コンテンツ挿し込み	配信先設定
22	雇用形態(第1希望)	-	●	-	-
23	雇用形態(第2希望)	-	○	-	-
24	業種(第1希望)	-	●	-	-
25	業種(第2希望)	-	○	-	-
26	業種(第3希望)	-	○	-	-
27	業種(第4希望)	-	○	-	-
28	業種(第5希望)	-	○	-	-
29	職種(第1希望)	-	●	-	-
30	職種(第2希望)	-	○	-	-
31	職種(第3希望)	-	○	-	-
32	職種(第4希望)	-	○	-	-
33	職種(第5希望)	-	○	-	-
34	勤務地(第1希望)	-	●	-	-
35	勤務地(第2希望)	-	○	-	-
36	勤務地(第3希望)	-	○	-	-
37	希望年収	-	○	-	-
38	差し込み求人数	-	-	●	-
39	1_求人ID	-	-	○	-
40	1_求人名	-	-	●	-
41	1_求人画像URL	-	-	○	-
42	1_求人ページURL	-	-	●	-

※ ● : 必須項目 / ○ : 任意項目 になります



# 利用するデータファイル②

データファイル名

希望勤務地×雇用形態×業種×職種に応じた新着求人紹介シナリオ用

#	データファイルを構成しているカラム	利用用途			
		主キー	セグメント作成	コンテンツ挿し込み	配信先設定
43	1_求人説明文	-	-	○	-
44	1_雇用形態	-	-	○	-
45	1_業種	-	-	○	-
46	1_職種	-	-	○	-
47	1_勤務地	-	-	○	-
48	1_給与	-	-	○	-
49	1_仕事内容	-	-	○	-
50	2_求人ID	-	-	○	-
51	2_求人名	-	-	○	-
52	2_求人画像URL	-	-	○	-
53	2_求人ページURL	-	-	○	-
54	2_求人説明文	-	-	○	-
55	2_雇用形態	-	-	○	-
56	2_業種	-	-	○	-
57	2_職種	-	-	○	-
58	2_勤務地	-	-	○	-
59	2_給与	-	-	○	-
60	2_仕事内容	-	-	○	-
61	3_求人ID	-	-	○	-
62	3_求人名	-	-	○	-
63	3_求人画像URL	-	-	○	-

#	データファイルを構成しているカラム	利用用途			
		主キー	セグメント作成	コンテンツ挿し込み	配信先設定
64	3_求人ページURL	-	-	○	-
65	3_求人説明文	-	-	○	-
66	3_雇用形態	-	-	○	-
67	3_業種	-	-	○	-
68	3_職種	-	-	○	-
69	3_勤務地	-	-	○	-
70	3_給与	-	-	○	-
71	3_仕事内容	-	-	○	-
72	4_求人ID	-	-	○	-
73	4_求人名	-	-	○	-
74	4_求人画像URL	-	-	○	-
75	4_求人ページURL	-	-	○	-
76	4_求人説明文	-	-	○	-
77	4_雇用形態	-	-	○	-
78	4_業種	-	-	○	-
79	4_職種	-	-	○	-
80	4_勤務地	-	-	○	-
81	4_給与	-	-	○	-
82	4_仕事内容	-	-	○	-
83	5_求人ID	-	-	○	-
84	5_求人名	-	-	○	-

※ ● : 必須項目 / ○ : 任意項目 になります



# 利用するデータファイル③

データファイル名

希望勤務地×雇用形態×業種×職種に応じた新着求人紹介シナリオ用

#	データファイルを構成しているカラム	利用用途			
		主キー	セグメント作成	コンテンツ挿し込み	配信先設定
85	5_求人画像URL	-	-	○	-
86	5_求人ページURL	-	-	○	-
87	5_求人説明文	-	-	○	-
88	5_雇用形態	-	-	○	-
89	5_業種	-	-	○	-
90	5_職種	-	-	○	-
91	5_勤務地	-	-	○	-
92	5_給与	-	-	○	-
93	5_仕事内容	-	-	○	-
94	6_求人ID	-	-	○	-
95	6_求人名	-	-	○	-
96	6_求人画像URL	-	-	○	-
97	6_求人ページURL	-	-	○	-
98	6_求人説明文	-	-	○	-
99	6_雇用形態	-	-	○	-
100	6_業種	-	-	○	-
101	6_職種	-	-	○	-
102	6_勤務地	-	-	○	-
103	6_給与	-	-	○	-
104	6_仕事内容	-	-	○	-
105	7_求人ID	-	-	○	-

#	データファイルを構成しているカラム	利用用途			
		主キー	セグメント作成	コンテンツ挿し込み	配信先設定
106	7_求人名	-	-	○	-
107	7_求人画像URL	-	-	○	-
108	7_求人ページURL	-	-	○	-
109	7_求人説明文	-	-	○	-
110	7_雇用形態	-	-	○	-
111	7_業種	-	-	○	-
112	7_職種	-	-	○	-
113	7_勤務地	-	-	○	-
114	7_給与	-	-	○	-
115	7_仕事内容	-	-	○	-
116	8_求人ID	-	-	○	-
117	8_求人名	-	-	○	-
118	8_求人画像URL	-	-	○	-
119	8_求人ページURL	-	-	○	-
120	8_求人説明文	-	-	○	-
121	8_雇用形態	-	-	○	-
122	8_業種	-	-	○	-
123	8_職種	-	-	○	-
124	8_勤務地	-	-	○	-
125	8_給与	-	-	○	-
126	8_仕事内容	-	-	○	-

※ ● : 必須項目 / ○ : 任意項目 になります



# セグメントデータの作成方法

## セグメント内容

## 特定の希望勤務地、職種、雇用形態を入力したユーザー

### <作成方法>

※ ● : 必須項目 / ○ : 任意項目 になります

カラム	必須/ 任意	絞込み条件		カラム	必須/ 任意	絞込み条件	
		設定内容	意味			設定内容	意味
配信許可フラグ <small>(メール/MA、Push通知、SMS配信、Yapli配信のうち 利用するアプリケーションに応じて設定)</small>	●	真	配信を許可しているユーザー	ステータス	○	指定したステータス	指定したステータスのユーザー
雇用形態(第1希望)	●	特定の雇用形態	雇用形態(第1希望)が特定の雇用形態のユーザー	雇用形態(第2希望)	○	指定した雇用形態	雇用形態(第2希望)が指定した雇用形態のユーザー
職種(第1希望)	●	特定の職種	職種(第1希望)が特定の職種のユーザー	業種(第1希望)	○	指定した業種	業種(第1希望)が指定した業種のユーザー
勤務地(第1希望)	●	特定の勤務地	勤務地(第1希望)が特定の勤務地のユーザー	業種(第2希望)	○	指定した業種	業種(第2希望)が指定した業種のユーザー
性別	○	指定した性別	指定した性別のユーザー	業種(第3希望)	○	指定した業種	業種(第3希望)が指定した業種のユーザー
年代	○	指定した年代	指定した年代のユーザー	業種(第4希望)	○	指定した業種	業種(第4希望)が指定した業種のユーザー
年齢	○	指定した年齢	指定した年齢のユーザー	業種(第5希望)	○	指定した業種	業種(第5希望)が指定した業種のユーザー
エリア	○	指定したエリア	指定したエリアのユーザー	職種(第2希望)	○	指定した職種	職種(第2希望)が指定した職種のユーザー
都道府県	○	指定した都道府県	指定した都道府県のユーザー	職種(第3希望)	○	指定した職種	職種(第3希望)が指定した職種のユーザー
会員登録日	○	指定した日付	会員登録日が指定した日付のユーザー	職種(第4希望)	○	指定した職種	職種(第4希望)が指定した職種のユーザー
会員登録からの経過日数	○	指定した日数	指定した日数のユーザー	職種(第5希望)	○	指定した職種	職種(第5希望)が指定した職種のユーザー
				勤務地(第2希望)	○	指定した勤務地	勤務地(第2希望)が指定した勤務地のユーザー
				勤務地(第3希望)	○	指定した勤務地	勤務地(第3希望)が指定した勤務地のユーザー
				希望年収	○	指定した金額	希望年収が指定した金額のユーザー



# シナリオ 施策一覧②

目的	施策分類	#	施策名	施策を通して実現できること	対象ページ
訴求力の高い 施策を実施したい (2/2)	おすすめ求人 訴求	20	閲覧ランキングによるレコメンドシナリオ	メルマガ配信を許可している顧客に対して、閲覧データを利用したランキングを訴求し、サービス利用を促す	<a href="#">P146~153</a>
		21	閲覧相関によるレコメンドシナリオ	メルマガ配信を許可している顧客に対して、閲覧データを利用した類似ユーザーの相関によるおすすめ求人訴求し、サービス利用を促す	<a href="#">P154~161</a>
		22	応募ランキングによるレコメンドシナリオ	メルマガ配信を許可している顧客に対して、応募データを利用したランキングを訴求し、サービス利用を促す	<a href="#">P162~169</a>
		23	応募相関によるレコメンドシナリオ	メルマガ配信を許可している顧客に対して、応募データを利用した類似ユーザーの相関によるおすすめ求人訴求し、サービス利用を促す	<a href="#">P170~177</a>
アプローチ可能な 顧客/チャネルを 拡大したい	アプローチ可能な チャネルの拡大	24	メールアドレス取得シナリオ	会員登録をしている顧客に対して、メールアドレス入力に伴うメリットを訴求し、入力を促す	<a href="#">P179~186</a>
		25	LINE利用促進シナリオ	LINEの友だち登録をしていない顧客に対して、LINE利用に伴うメリットを訴求し、友だち登録を促す	<a href="#">P187~194</a>
		26	アプリ利用促進シナリオ	アプリをインストールしていない、または一定期間ログインしていない顧客に対して、アプリ利用に伴うメリットを訴求し、ログインを促す	<a href="#">P195~202</a>
顧客にヒアリングを 実施したい	追加情報 ヒアリング	27	希望条件回答依頼シナリオ	希望条件に未入力箇所がある顧客に対して、入力に伴うメリットを訴求し、追加入力を促す	<a href="#">P204~211</a>
	満足度調査	28	就活/転職状況アンケート回答依頼シナリオ	会員登録をした顧客に対して、就活/転職状況の調査アンケートを実施し、回答を促す	<a href="#">P212~219</a>
契約先の企業を 増やしたい	契約先企業の 獲得	29	求人応募後の満足度調査シナリオ	求人に応募した顧客に対して、満足度調査を行うアンケートを実施し、回答を促す	<a href="#">P220~227</a>
		30	問合せ後の契約促進シナリオ	問合せをした顧客に対して、契約によるメリットを訴求し、契約を促す	<a href="#">P229~233</a>
		31	問合せ後の休眠顧客の引き上げシナリオ	問合せをしたものの離脱した顧客に対して、契約によるメリットを訴求し、契約を促す	<a href="#">P234~238</a>
		32	資料請求後の契約促進シナリオ	資料請求をした顧客に対して、契約によるメリットを訴求し、契約を促す	<a href="#">P239~243</a>
契約先の企業を 育成したい	契約先企業の 育成	33	資料請求後の休眠顧客の引き上げシナリオ	資料請求をしたものの離脱した顧客に対して、契約によるメリットを訴求し、契約を促す	<a href="#">P244~248</a>
		34	契約後のフォローアップシナリオ	契約した顧客に対して、契約翌日にフォローアップメールを配信する	<a href="#">P250~254</a>
		35	求職者通知シナリオ	契約している顧客に対して、求職者が一定数増えた際に、求職者が増えていることを通知し、サービス利用を促す	<a href="#">P255~260</a>
自由度高く施策を 実施したい	顧客行動に応じた 求人訴求	36	他サービス紹介シナリオ	メルマガ配信を許可している顧客に対して、未契約の他サービスを訴求し、他サービスの利用を促す	<a href="#">P261~265</a>
		37	特定求人応募者へ関連求人訴求シナリオ	直近3ヶ月間で、特定の求人に応募した顧客に対し、関連求人を訴求し、応募を促す	<a href="#">P267~271</a>
		38	特定求人(業種)応募者へ関連求人訴求シナリオ	直近3ヶ月間で、特定の業種に応募した顧客に対し、関連求人を訴求し、応募を促す	<a href="#">P272~276</a>
		39	特定求人(職種)応募者へ関連求人訴求シナリオ	直近3ヶ月間で、特定の職種に応募した顧客に対し、関連求人を訴求し、応募を促す	<a href="#">P277~281</a>

施策分類	#	施策名
登録情報に応じた求人訴求	20	<u>閲覧ランキングによるレコメンドシナリオ</u>



メルマガ配信を許可している顧客に対して、  
閲覧データを利用したランキングを訴求し、サービス利用を促す

ユーザーの変化

配信を許可している

メルマガ配信許可

お得な情報もありそうだからメルマガ許可しておこう！



企業からお知らせが届く

ランキングを確認しサービス利用意欲が向上

ランキングだ…！この求人いいな！

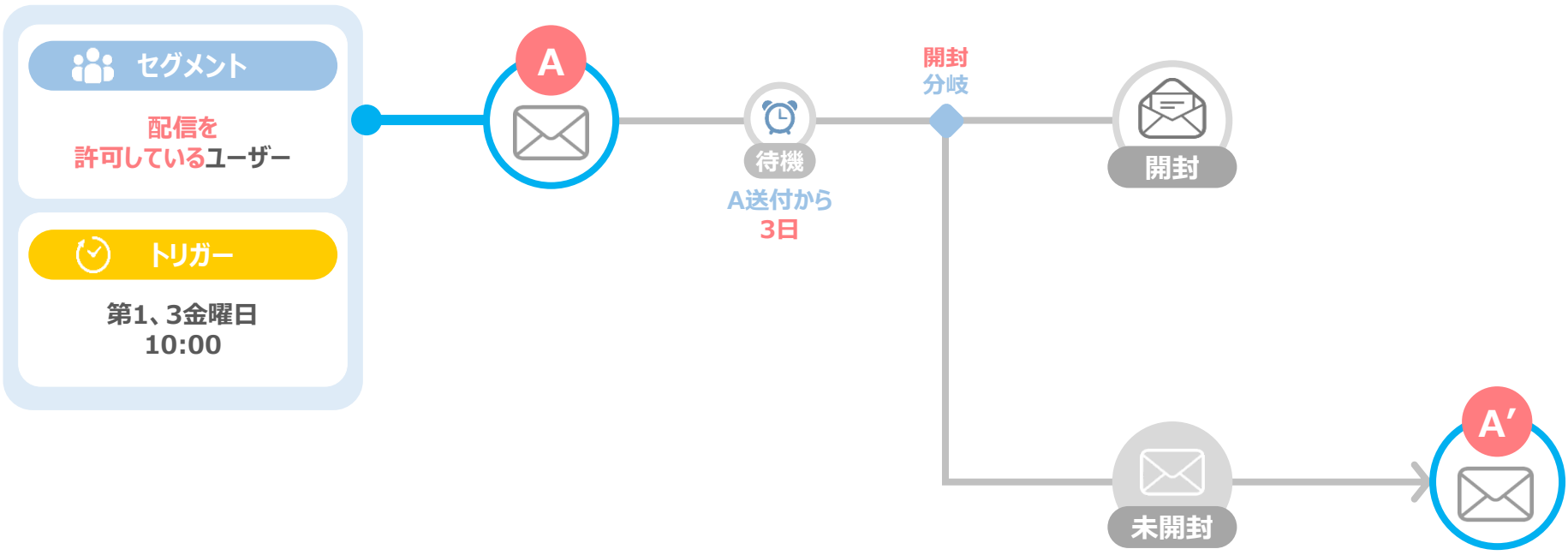


webサイトへ移動しサービスを利用する

利用

詳しく見てみよう！





- ※1：『セグメント』や『トリガー』、『シナリオ』のタイミングは、変更することが可能です
- ※2：本施策で利用可能なアプリケーションは、「メール/MA」「LINE連携」「SMS配信」「Push通知」「Yappli配信」になります
- ※3：レコメンドを別途ご契約いただきますと、閲覧や応募情報などの顧客に合わせた求人への挿入が可能となります
- ※4：セグメント分岐を設定することで、配信停止をした方への配信を停止することが可能です

**A** 閲覧データを利用した  
おすすめ求人ランキングを紹介



# 利用するデータファイル①

データファイル名

基本シナリオ配信用

#	データファイルを構成しているカラム		利用用途			
			主キー	セグメント作成	コンテンツ挿し込み	配信先設定
1	顧客ID		●	-	-	-
2	メール/MA	メールアドレス(メイン)	-	-	-	●
3		メールアドレス(サブ)	-	-	-	○
4		メルマガ許可フラグ	-	●	-	-
5	LINE連携	LINE ID	-	-	-	○
6	SMS配信	電話番号	-	-	-	○
7		SMS配信許可フラグ	-	○	-	-
8	Push通知	FCMトークン	-	-	-	○
9		アプリPush配信フラグ	-	○	-	-
10	Yappli配信	Yappli ID	-	-	-	○
11		Yappli配信許可フラグ	-	○	-	-
12	性別		-	○	-	-
13	年代		-	○	-	-
14	年齢		-	○	-	-
15	当月誕生日フラグ		-	○	-	-
16	当日誕生日フラグ		-	○	-	-
17	翌月誕生日フラグ		-	○	-	-

#	データファイルを構成しているカラム	利用用途			
		主キー	セグメント作成	コンテンツ挿し込み	配信先設定
18	本年_誕生日	-	○	-	-
19	本年_誕生日	-	○	-	-
20	誕生日-月	-	-	○	-
21	誕生日-日	-	-	○	-
22	エリア	-	○	-	-
23	都道府県	-	○	-	-
24	姓	-	-	○	-
25	名	-	-	○	-
26	会員登録日	-	○	-	-
27	会員登録からの経過日数	-	○	-	-
28	ステータス	-	○	-	-
29	履歴書登録フラグ	-	○	-	-
30	求人応募フラグ	-	○	-	-
31	希望雇用形態記載フラグ	-	○	-	-
32	希望業種記載フラグ	-	○	-	-
33	希望職種記載フラグ	-	○	-	-
34	希望勤務地記載フラグ	-	○	-	-

※ ● : 必須項目 / ○ : 任意項目 になります



# 利用するデータファイル②

## データファイル名

## 基本シナリオ配信用

#	データファイルを構成しているカラム	利用用途			
		主キー	セグメント作成	コンテンツ挿し込み	配信先設定
35	希望年収記載フラグ	-	○	-	-
36	最終訪問日	-	○	-	-
37	最終訪問日からの経過日数	-	○	-	-
38	初回求人応募日	-	○	-	-
39	初回求人応募日からの経過日数	-	○	-	-
40	累計応募回数	-	○	-	-
41	履歴書登録日	-	○	-	-
42	履歴書登録日からの経過日数	-	○	-	-
43	雇用形態(第1希望)	-	○	-	-
44	雇用形態(第2希望)	-	○	-	-
45	業種(第1希望)	-	○	-	-
46	業種(第2希望)	-	○	-	-
47	業種(第3希望)	-	○	-	-
48	業種(第4希望)	-	○	-	-
49	業種(第5希望)	-	○	-	-
50	職種(第1希望)	-	○	-	-
51	職種(第2希望)	-	○	-	-

#	データファイルを構成しているカラム	利用用途			
		主キー	セグメント作成	コンテンツ挿し込み	配信先設定
52	職種(第3希望)	-	○	-	-
53	職種(第4希望)	-	○	-	-
54	職種(第5希望)	-	○	-	-
55	勤務地(第1希望)	-	○	-	-
56	勤務地(第2希望)	-	○	-	-
57	勤務地(第3希望)	-	○	-	-
58	希望年収	-	○	-	-
59	LINE ID連携日	-	○	-	-
60	LINE ID連携からの経過日数	-	○	-	-
61	アプリ会員登録日	-	○	-	-
62	アプリ会員登録からの経過日数	-	○	-	-
63	誕生日記載フラグ	-	○	-	-
64	性別記載フラグ	-	○	-	-
65	都道府県記載フラグ	-	○	-	-
66	電話番号記載フラグ	-	○	-	-
67	メールアドレス取得フラグ	-	○	-	-

※ ● : 必須項目 / ○ : 任意項目 になります



# 利用するデータファイル③

## データファイル名

## 基本シナリオ配信用

#	データファイルを構成しているカラム	利用用途			
		主キー	セグメント作成	コンテンツ挿し込み	配信先設定
68	LINE ID利用フラグ	-	○	-	-
69	スマホアプリ利用フラグ	-	○	-	-
70	初回応募日	-	○	-	-
71	初回応募日から経過日数	-	○	-	-
72	初回応募求人ID	-	○	-	-
73	初回応募求人名	-	○	-	-
74	初回応募求人雇用形態	-	○	-	-
75	初回応募求人業種	-	○	-	-
76	初回応募求人職種	-	○	-	-
77	初回応募求人勤務地	-	○	-	-
78	初回応募求人給与	-	○	-	-
79	初回応募求人ID(カンマ区切り)	-	○	-	-
80	最終応募日	-	○	-	-
81	最終応募日から経過日数	-	○	-	-
82	最終応募求人ID	-	○	-	-
83	最終応募求人名	-	○	-	-

#	データファイルを構成しているカラム	利用用途			
		主キー	セグメント作成	コンテンツ挿し込み	配信先設定
84	最終応募求人雇用形態	-	○	-	-
85	最終応募求人業種	-	○	-	-
86	最終応募求人職種	-	○	-	-
87	最終応募求人勤務地	-	○	-	-
88	最終応募求人給与	-	○	-	-
89	最終応募求人ID(カンマ区切り)	-	○	-	-
90	最終閲覧日	-	○	-	-
91	最終閲覧日から経過日数	-	○	-	-
92	最終閲覧求人ID	-	○	-	-
93	最終閲覧求人名	-	○	-	-
94	最終閲覧求人雇用形態	-	○	-	-
95	最終閲覧求人業種	-	○	-	-
96	最終閲覧求人職種	-	○	-	-
97	最終閲覧求人勤務地	-	○	-	-
98	最終閲覧求人給与	-	○	-	-
99	最終閲覧求人ID(カンマ区切り)	-	○	-	-

※ ● : 必須項目 / ○ : 任意項目 になります



# セグメントデータの作成方法①

## セグメント内容

## 配信を許可しているユーザー

### <作成方法>

※ ● : 必須項目 / ○ : 任意項目 になります

カラム	必須/ 任意	絞り込み条件		カラム	必須/ 任意	絞り込み条件	
		設定内容	意味			設定内容	意味
配信許可フラグ <small>(メール/MA、Push通知、SMS配信、Yappli配信のうち 利用するアプリケーションに応じて設定)</small>	●	真	配信を許可しているユーザー	最終訪問日	○	指定した日付	最終訪問日が指定した日付のユーザー
性別	○	指定した性別	指定した性別のユーザー	最終訪問日からの経過日数	○	指定した日数	最終訪問日からの経過日数が指定した日数のユーザー
年代	○	指定した年代	指定した年代のユーザー	初回求人応募日	○	指定した日付	初回求人応募日が指定した日付のユーザー
年齢	○	指定した年齢	指定した年齢のユーザー	初回求人応募日からの経過日数	○	指定した日数	初回求人応募日からの経過日数が指定した日数のユーザー
当月誕生日フラグ	○	真/偽	当月誕生日である/ではないユーザー	累計応募回数	○	指定した回数	累計応募回数が指定した回数のユーザー
当日誕生日フラグ	○	真/偽	当日誕生日である/ではないユーザー	履歴書登録日	○	指定した日付	履歴書登録日が指定した日付のユーザー
翌月誕生日フラグ	○	真/偽	翌月誕生日である/ではないユーザー	履歴書登録日からの経過日数	○	指定した日数	履歴書登録日からの経過日数が指定した日数のユーザー
本年_誕生日	○	指定した月	指定した誕生日のユーザー	雇用形態(第1希望)	○	指定した雇用形態	希望している雇用形態が指定した雇用形態のユーザー
本年_誕生日	○	指定した日付	指定した誕生日のユーザー	雇用形態(第2希望)	○	指定した雇用形態	希望している雇用形態が指定した雇用形態のユーザー
エリア	○	指定したエリア	指定したエリアのユーザー	業種(第1希望)	○	指定した業種	希望している業種が指定した業種のユーザー
都道府県	○	指定した都道府県	指定した都道府県のユーザー	業種(第2希望)	○	指定した業種	希望している業種が指定した業種のユーザー
会員登録日	○	指定した日付	会員登録日が指定した日付のユーザー	業種(第3希望)	○	指定した業種	希望している業種が指定した業種のユーザー
会員登録からの経過日数	○	指定した日数	会員登録からの経過日数が指定した日数のユーザー	業種(第4希望)	○	指定した業種	希望している業種が指定した業種のユーザー
ステータス	○	指定したステータス	指定したステータスのユーザー	業種(第5希望)	○	指定した業種	希望している業種が指定した業種のユーザー
履歴書登録フラグ	○	真/偽	履歴書登録した/していないユーザー	職種(第1希望)	○	指定した職種	希望している職種が指定した職種のユーザー
求人応募フラグ	○	真/偽	求人応募した/していないユーザー	職種(第2希望)	○	指定した職種	希望している職種が指定した職種のユーザー
希望雇用形態記載フラグ	○	真/偽	希望雇用形態を記載した/していないユーザー	職種(第3希望)	○	指定した職種	希望している職種が指定した職種のユーザー
希望業種記載フラグ	○	真/偽	希望業種を記載した/していないユーザー	職種(第4希望)	○	指定した職種	希望している職種が指定した職種のユーザー
希望職種記載フラグ	○	真/偽	希望職種を記載した/していないユーザー	職種(第5希望)	○	指定した職種	希望している職種が指定した職種のユーザー
希望勤務地記載フラグ	○	真/偽	希望勤務地を記載した/していないユーザー	勤務地(第1希望)	○	指定した勤務地	希望している勤務地が指定した勤務地のユーザー
希望年収記載フラグ	○	真/偽	希望年収を記載した/していないユーザー	勤務地(第2希望)	○	指定した勤務地	希望している勤務地が指定した勤務地のユーザー
				勤務地(第3希望)	○	指定した勤務地	希望している勤務地が指定した勤務地のユーザー



# セグメントデータの作成方法②

## セグメント内容

## 配信を許可しているユーザー

### <作成方法>

※ ● : 必須項目 / ○ : 任意項目 になります

カラム	必須/ 任意	絞り込み条件		カラム	必須/ 任意	絞り込み条件	
		設定内容	意味			設定内容	意味
希望年収	○	指定した年収	希望している年収が指定した年収のユーザー	初回応募求人ID(カンマ区切り)	○	指定した求人ID	初回応募求人が指定した求人のユーザー
LINE ID連携日	○	指定した日付	LINE ID連携日が指定した日付のユーザー	最終応募日	○	指定した日付	最終応募日が指定した日付のユーザー
LINE ID連携からの経過日数	○	指定した日数	LINE ID連携からの経過日数が指定した日数のユーザー	最終応募日からの経過日数	○	指定した日数	最終応募日からの経過日数が指定した日数のユーザー
アプリ会員登録日	○	指定した日付	アプリ会員登録日が指定した日付のユーザー	最終応募求人ID	○	指定した求人ID	最終応募求人が指定した求人のユーザー
アプリ会員登録からの経過日数	○	指定した日数	アプリ会員登録日からの経過日数が指定した日数のユーザー	最終応募求人名	○	指定した求人名	最終応募求人が指定した求人のユーザー
誕生日記載フラグ	○	真/偽	誕生日を記載した/していないユーザー	最終応募求人雇用形態	○	指定した雇用形態	最終応募求人の雇用形態が指定した雇用形態のユーザー
性別記載フラグ	○	真/偽	性別を記載した/していないユーザー	最終応募求人業種	○	指定した業種	最終応募求人の業種が指定した業種のユーザー
都道府県記載フラグ	○	真/偽	都道府県を記載した/していないユーザー	最終応募求人職種	○	指定した職種	最終応募求人の職種が指定した職種のユーザー
電話番号記載フラグ	○	真/偽	電話番号を記載した/していないユーザー	最終応募求人勤務地	○	指定した勤務地	最終応募求人の勤務地が指定した勤務地のユーザー
メールアドレス取得フラグ	○	真/偽	メールアドレスを取得している/していないユーザー	最終応募求人給与	○	指定した給与	最終応募求人の給与が指定した給与のユーザー
LINE ID利用フラグ	○	真/偽	LINE IDを利用している/していないユーザー	最終応募求人ID(カンマ区切り)	○	指定した求人ID	最終応募求人が指定した求人のユーザー
スマホアプリ利用フラグ	○	真/偽	スマホアプリを利用している/していないユーザー	最終閲覧日	○	指定した日付	最終閲覧日が指定した日付のユーザー
初回応募日	○	指定した日付	初回応募日が指定した日付のユーザー	最終閲覧日からの経過日数	○	指定した日数	最終閲覧日からの経過日数が指定した日数のユーザー
初回応募日からの経過日数	○	指定した日数	初回応募日からの経過日数が指定した日数のユーザー	最終閲覧求人ID	○	指定した求人ID	最終閲覧求人が指定した求人のユーザー
初回応募求人ID	○	指定した求人ID	初回応募求人が指定した求人のユーザー	最終閲覧求人名	○	指定した求人名	最終閲覧求人が指定した求人のユーザー
初回応募求人名	○	指定した求人名	初回応募求人が指定した求人のユーザー	最終閲覧求人雇用形態	○	指定した雇用形態	最終閲覧求人の雇用形態が指定した雇用形態のユーザー
初回応募求人雇用形態	○	指定した雇用形態	初回応募求人の雇用形態が指定した雇用形態のユーザー	最終閲覧求人業種	○	指定した業種	最終閲覧求人の業種が指定した業種のユーザー
初回応募求人業種	○	指定した業種	初回応募求人の業種が指定した業種のユーザー	最終閲覧求人職種	○	指定した職種	最終閲覧求人の職種が指定した職種のユーザー
初回応募求人職種	○	指定した職種	初回応募求人の職種が指定した職種のユーザー	最終閲覧求人勤務地	○	指定した勤務地	最終閲覧求人の勤務地が指定した勤務地のユーザー
初回応募求人勤務地	○	指定した勤務地	初回応募求人の勤務地が指定した勤務地のユーザー	最終閲覧求人給与	○	指定した給与	最終閲覧求人の給与が指定した給与のユーザー
初回応募求人給与	○	指定した給与	初回応募求人の給与が指定した給与のユーザー	最終閲覧求人ID(カンマ区切り)	○	指定した求人ID	最終閲覧求人が指定した求人のユーザー

施策分類	#	施策名
登録情報に応じた求人訴求	21	<u>閲覧相関によるレコメンドシナリオ</u>



# 実現できること



メルマガ配信を許可している顧客に対して、**閲覧データを利用した類似ユーザーの相関によるおすすめ求人**を訴求し、**サービス利用を促す**

ユーザーの変化

配信を許可している

メルマガ配信**許可**

お得な情報もありそうだからメルマガ許可しておこう！



企業からお知らせが届く

ランキングを確認し**サービス利用意欲が向上**

こんな求人もあるんだ…！

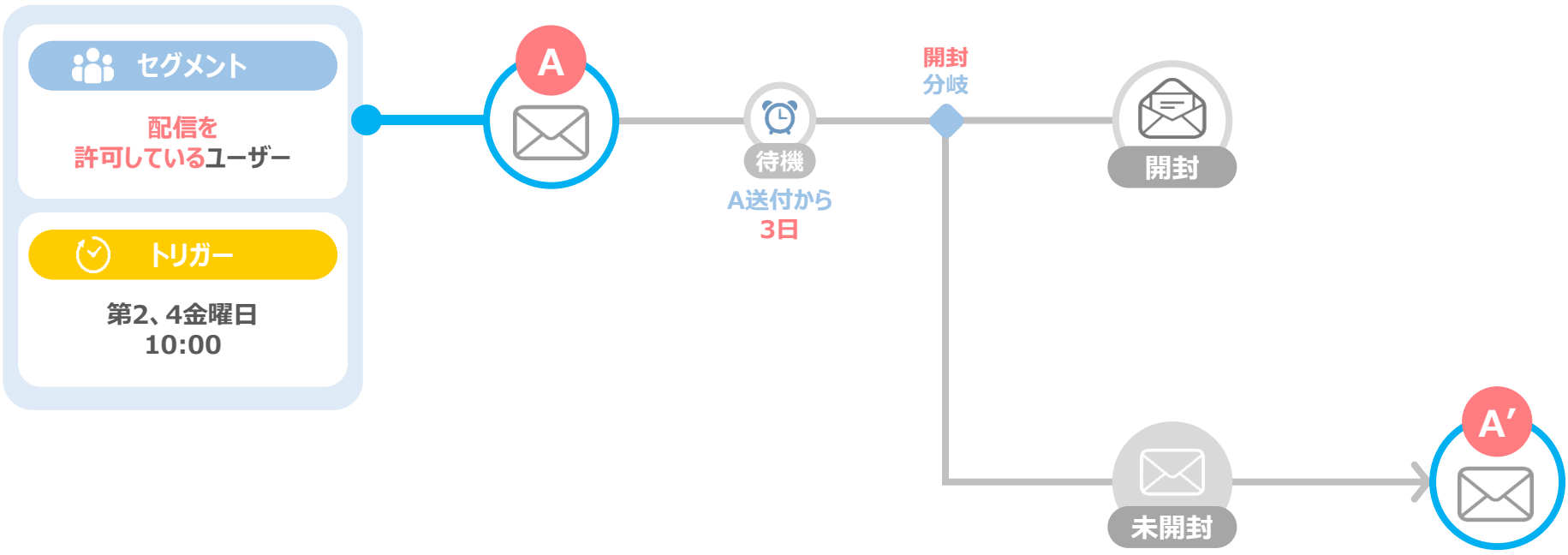


webサイトへ移動しサービスを利用する

**利用**

詳しく見てみよう！





- ※1：『セグメント』や『トリガー』、『シナリオ』のタイミングは、変更することが可能です
- ※2：本施策で利用可能なアプリケーションは、「メール/MA」「LINE連携」「SMS配信」「Push通知」「Yappli配信」になります
- ※3：レコメンドを別途ご契約いただきますと、閲覧や応募情報などの顧客に合わせた求人への挿入が可能となります
- ※4：セグメント分岐を設定することで、配信停止をした方への配信を停止することが可能です

**A** 閲覧データを利用した  
類似ユーザーの相関によるおすすめ求人を紹介



# 利用するデータファイル①

## データファイル名

## 基本シナリオ配信用

#	データファイルを構成しているカラム		利用用途			
			主キー	セグメント作成	コンテンツ挿し込み	配信先設定
1	顧客ID		●	-	-	-
2	メール/MA	メールアドレス(メイン)	-	-	-	●
3		メールアドレス(サブ)	-	-	-	○
4		メルマガ許可フラグ	-	●	-	-
5	LINE連携	LINE ID	-	-	-	○
6	SMS配信	電話番号	-	-	-	○
7		SMS配信許可フラグ	-	○	-	-
8	Push通知	FCMトークン	-	-	-	○
9		アプリPush配信フラグ	-	○	-	-
10	Yappli配信	Yappli ID	-	-	-	○
11		Yappli配信許可フラグ	-	○	-	-
12	性別		-	○	-	-
13	年代		-	○	-	-
14	年齢		-	○	-	-
15	当月誕生日フラグ		-	○	-	-
16	当日誕生日フラグ		-	○	-	-
17	翌月誕生日フラグ		-	○	-	-

#	データファイルを構成しているカラム		利用用途			
			主キー	セグメント作成	コンテンツ挿し込み	配信先設定
18	本年_誕生日		-	○	-	-
19	本年_誕生日		-	○	-	-
20	誕生日-月		-	-	○	-
21	誕生日-日		-	-	○	-
22	エリア		-	○	-	-
23	都道府県		-	○	-	-
24	姓		-	-	○	-
25	名		-	-	○	-
26	会員登録日		-	○	-	-
27	会員登録からの経過日数		-	○	-	-
28	ステータス		-	○	-	-
29	履歴書登録フラグ		-	○	-	-
30	求人応募フラグ		-	○	-	-
31	希望雇用形態記載フラグ		-	○	-	-
32	希望業種記載フラグ		-	○	-	-
33	希望職種記載フラグ		-	○	-	-
34	希望勤務地記載フラグ		-	○	-	-

※ ● : 必須項目 / ○ : 任意項目 になります



# 利用するデータファイル②

## データファイル名

## 基本シナリオ配信用

#	データファイルを構成しているカラム	利用用途			
		主キー	セグメント作成	コンテンツ挿し込み	配信先設定
35	希望年収記載フラグ	-	○	-	-
36	最終訪問日	-	○	-	-
37	最終訪問日からの経過日数	-	○	-	-
38	初回求人応募日	-	○	-	-
39	初回求人応募日からの経過日数	-	○	-	-
40	累計応募回数	-	○	-	-
41	履歴書登録日	-	○	-	-
42	履歴書登録日からの経過日数	-	○	-	-
43	雇用形態(第1希望)	-	○	-	-
44	雇用形態(第2希望)	-	○	-	-
45	業種(第1希望)	-	○	-	-
46	業種(第2希望)	-	○	-	-
47	業種(第3希望)	-	○	-	-
48	業種(第4希望)	-	○	-	-
49	業種(第5希望)	-	○	-	-
50	職種(第1希望)	-	○	-	-
51	職種(第2希望)	-	○	-	-

#	データファイルを構成しているカラム	利用用途			
		主キー	セグメント作成	コンテンツ挿し込み	配信先設定
52	職種(第3希望)	-	○	-	-
53	職種(第4希望)	-	○	-	-
54	職種(第5希望)	-	○	-	-
55	勤務地(第1希望)	-	○	-	-
56	勤務地(第2希望)	-	○	-	-
57	勤務地(第3希望)	-	○	-	-
58	希望年収	-	○	-	-
59	LINE ID連携日	-	○	-	-
60	LINE ID連携からの経過日数	-	○	-	-
61	アプリ会員登録日	-	○	-	-
62	アプリ会員登録からの経過日数	-	○	-	-
63	誕生日記載フラグ	-	○	-	-
64	性別記載フラグ	-	○	-	-
65	都道府県記載フラグ	-	○	-	-
66	電話番号記載フラグ	-	○	-	-
67	メールアドレス取得フラグ	-	○	-	-

※ ● : 必須項目 / ○ : 任意項目 になります



# 利用するデータファイル③

## データファイル名

## 基本シナリオ配信用

#	データファイルを構成しているカラム	利用用途			
		主キー	セグメント作成	コンテンツ挿し込み	配信先設定
68	LINE ID利用フラグ	-	○	-	-
69	スマホアプリ利用フラグ	-	○	-	-
70	初回応募日	-	○	-	-
71	初回応募日から経過日数	-	○	-	-
72	初回応募求人ID	-	○	-	-
73	初回応募求人名	-	○	-	-
74	初回応募求人雇用形態	-	○	-	-
75	初回応募求人業種	-	○	-	-
76	初回応募求人職種	-	○	-	-
77	初回応募求人勤務地	-	○	-	-
78	初回応募求人給与	-	○	-	-
79	初回応募求人ID(カンマ区切り)	-	○	-	-
80	最終応募日	-	○	-	-
81	最終応募日から経過日数	-	○	-	-
82	最終応募求人ID	-	○	-	-
83	最終応募求人名	-	○	-	-

#	データファイルを構成しているカラム	利用用途			
		主キー	セグメント作成	コンテンツ挿し込み	配信先設定
84	最終応募求人雇用形態	-	○	-	-
85	最終応募求人業種	-	○	-	-
86	最終応募求人職種	-	○	-	-
87	最終応募求人勤務地	-	○	-	-
88	最終応募求人給与	-	○	-	-
89	最終応募求人ID(カンマ区切り)	-	○	-	-
90	最終閲覧日	-	○	-	-
91	最終閲覧日から経過日数	-	○	-	-
92	最終閲覧求人ID	-	○	-	-
93	最終閲覧求人名	-	○	-	-
94	最終閲覧求人雇用形態	-	○	-	-
95	最終閲覧求人業種	-	○	-	-
96	最終閲覧求人職種	-	○	-	-
97	最終閲覧求人勤務地	-	○	-	-
98	最終閲覧求人給与	-	○	-	-
99	最終閲覧求人ID(カンマ区切り)	-	○	-	-

※ ● : 必須項目 / ○ : 任意項目 になります



# セグメントデータの作成方法①

## セグメント内容

## 配信を許可しているユーザー

### <作成方法>

※ ● : 必須項目 / ○ : 任意項目 になります

カラム	必須/ 任意	絞り込み条件		カラム	必須/ 任意	絞り込み条件	
		設定内容	意味			設定内容	意味
配信許可フラグ <small>(メール/MA、Push通知、SMS配信、Yappli配信のうち 利用するアプリケーションに応じて設定)</small>	●	真	配信を許可しているユーザー	最終訪問日	○	指定した日付	最終訪問日が指定した日付のユーザー
性別	○	指定した性別	指定した性別のユーザー	最終訪問日からの経過日数	○	指定した日数	最終訪問日からの経過日数が指定した日数のユーザー
年代	○	指定した年代	指定した年代のユーザー	初回求人応募日	○	指定した日付	初回求人応募日が指定した日付のユーザー
年齢	○	指定した年齢	指定した年齢のユーザー	初回求人応募日からの経過日数	○	指定した日数	初回求人応募日からの経過日数が指定した日数のユーザー
当月誕生日フラグ	○	真/偽	当月誕生日である/ではないユーザー	累計応募回数	○	指定した回数	累計応募回数が指定した回数のユーザー
当日誕生日フラグ	○	真/偽	当日誕生日である/ではないユーザー	履歴書登録日	○	指定した日付	履歴書登録日が指定した日付のユーザー
翌月誕生日フラグ	○	真/偽	翌月誕生日である/ではないユーザー	履歴書登録日からの経過日数	○	指定した日数	履歴書登録日からの経過日数が指定した日数のユーザー
本年_誕生日	○	指定した月	指定した誕生日のユーザー	雇用形態(第1希望)	○	指定した雇用形態	希望している雇用形態が指定した雇用形態のユーザー
本年_誕生日	○	指定した日付	指定した誕生日のユーザー	雇用形態(第2希望)	○	指定した雇用形態	希望している雇用形態が指定した雇用形態のユーザー
エリア	○	指定したエリア	指定したエリアのユーザー	業種(第1希望)	○	指定した業種	希望している業種が指定した業種のユーザー
都道府県	○	指定した都道府県	指定した都道府県のユーザー	業種(第2希望)	○	指定した業種	希望している業種が指定した業種のユーザー
会員登録日	○	指定した日付	会員登録日が指定した日付のユーザー	業種(第3希望)	○	指定した業種	希望している業種が指定した業種のユーザー
会員登録からの経過日数	○	指定した日数	会員登録からの経過日数が指定した日数のユーザー	業種(第4希望)	○	指定した業種	希望している業種が指定した業種のユーザー
ステータス	○	指定したステータス	指定したステータスのユーザー	業種(第5希望)	○	指定した業種	希望している業種が指定した業種のユーザー
履歴書登録フラグ	○	真/偽	履歴書登録した/していないユーザー	職種(第1希望)	○	指定した職種	希望している職種が指定した職種のユーザー
求人応募フラグ	○	真/偽	求人応募した/していないユーザー	職種(第2希望)	○	指定した職種	希望している職種が指定した職種のユーザー
希望雇用形態記載フラグ	○	真/偽	希望雇用形態を記載した/していないユーザー	職種(第3希望)	○	指定した職種	希望している職種が指定した職種のユーザー
希望業種記載フラグ	○	真/偽	希望業種を記載した/していないユーザー	職種(第4希望)	○	指定した職種	希望している職種が指定した職種のユーザー
希望職種記載フラグ	○	真/偽	希望職種を記載した/していないユーザー	職種(第5希望)	○	指定した職種	希望している職種が指定した職種のユーザー
希望勤務地記載フラグ	○	真/偽	希望勤務地を記載した/していないユーザー	勤務地(第1希望)	○	指定した勤務地	希望している勤務地が指定した勤務地のユーザー
希望年収記載フラグ	○	真/偽	希望年収を記載した/していないユーザー	勤務地(第2希望)	○	指定した勤務地	希望している勤務地が指定した勤務地のユーザー
				勤務地(第3希望)	○	指定した勤務地	希望している勤務地が指定した勤務地のユーザー



# セグメントデータの作成方法②

## セグメント内容

## 配信を許可しているユーザー

### <作成方法>

※ ● : 必須項目 / ○ : 任意項目 になります

カラム	必須/ 任意	絞り込み条件		カラム	必須/ 任意	絞り込み条件	
		設定内容	意味			設定内容	意味
希望年収	○	指定した年収	希望している年収が指定した年収のユーザー	初回応募求人ID(カンマ区切り)	○	指定した求人ID	初回応募求人が指定した求人のユーザー
LINE ID連携日	○	指定した日付	LINE ID連携日が指定した日付のユーザー	最終応募日	○	指定した日付	最終応募日が指定した日付のユーザー
LINE ID連携からの経過日数	○	指定した日数	LINE ID連携からの経過日数が指定した日数のユーザー	最終応募日からの経過日数	○	指定した日数	最終応募日からの経過日数が指定した日数のユーザー
アプリ会員登録日	○	指定した日付	アプリ会員登録日が指定した日付のユーザー	最終応募求人ID	○	指定した求人ID	最終応募求人が指定した求人のユーザー
アプリ会員登録からの経過日数	○	指定した日数	アプリ会員登録日からの経過日数が指定した日数のユーザー	最終応募求人名	○	指定した求人名	最終応募求人が指定した求人のユーザー
誕生日記載フラグ	○	真/偽	誕生日を記載した/していないユーザー	最終応募求人雇用形態	○	指定した雇用形態	最終応募求人の雇用形態が指定した雇用形態のユーザー
性別記載フラグ	○	真/偽	性別を記載した/していないユーザー	最終応募求人業種	○	指定した業種	最終応募求人の業種が指定した業種のユーザー
都道府県記載フラグ	○	真/偽	都道府県を記載した/していないユーザー	最終応募求人職種	○	指定した職種	最終応募求人の職種が指定した職種のユーザー
電話番号記載フラグ	○	真/偽	電話番号を記載した/していないユーザー	最終応募求人勤務地	○	指定した勤務地	最終応募求人の勤務地が指定した勤務地のユーザー
メールアドレス取得フラグ	○	真/偽	メールアドレスを取得している/していないユーザー	最終応募求人給与	○	指定した給与	最終応募求人の給与が指定した給与のユーザー
LINE ID利用フラグ	○	真/偽	LINE IDを利用している/していないユーザー	最終応募求人ID(カンマ区切り)	○	指定した求人ID	最終応募求人が指定した求人のユーザー
スマホアプリ利用フラグ	○	真/偽	スマホアプリを利用している/していないユーザー	最終閲覧日	○	指定した日付	最終閲覧日が指定した日付のユーザー
初回応募日	○	指定した日付	初回応募日が指定した日付のユーザー	最終閲覧日からの経過日数	○	指定した日数	最終閲覧日からの経過日数が指定した日数のユーザー
初回応募日からの経過日数	○	指定した日数	初回応募日からの経過日数が指定した日数のユーザー	最終閲覧求人ID	○	指定した求人ID	最終閲覧求人が指定した求人のユーザー
初回応募求人ID	○	指定した求人ID	初回応募求人が指定した求人のユーザー	最終閲覧求人名	○	指定した求人名	最終閲覧求人が指定した求人のユーザー
初回応募求人名	○	指定した求人名	初回応募求人が指定した求人のユーザー	最終閲覧求人雇用形態	○	指定した雇用形態	最終閲覧求人の雇用形態が指定した雇用形態のユーザー
初回応募求人雇用形態	○	指定した雇用形態	初回応募求人の雇用形態が指定した雇用形態のユーザー	最終閲覧求人業種	○	指定した業種	最終閲覧求人の業種が指定した業種のユーザー
初回応募求人業種	○	指定した業種	初回応募求人の業種が指定した業種のユーザー	最終閲覧求人職種	○	指定した職種	最終閲覧求人の職種が指定した職種のユーザー
初回応募求人職種	○	指定した職種	初回応募求人の職種が指定した職種のユーザー	最終閲覧求人勤務地	○	指定した勤務地	最終閲覧求人の勤務地が指定した勤務地のユーザー
初回応募求人勤務地	○	指定した勤務地	初回応募求人の勤務地が指定した勤務地のユーザー	最終閲覧求人給与	○	指定した給与	最終閲覧求人の給与が指定した給与のユーザー
初回応募求人給与	○	指定した給与	初回応募求人の給与が指定した給与のユーザー	最終閲覧求人ID(カンマ区切り)	○	指定した求人ID	最終閲覧求人が指定した求人のユーザー

施策分類	#	施策名
登録情報に 応じた求人訴求	22	<u>応募ランキングによるレコメンドシナリオ</u>



# 実現できること



メルマガ配信を許可している顧客に対して、  
**応募データを利用したランキングを訴求し、サービス利用を促す**

ユーザーの変化

配信を  
許可している

メルマガ配信**許可**

お得な情報もありそうだから  
メルマガ許可しておこう！



企業から  
お知らせが届く

ランキングを確認し  
**サービス利用意欲が向上**

ランキングだ…！  
この求人いいな！

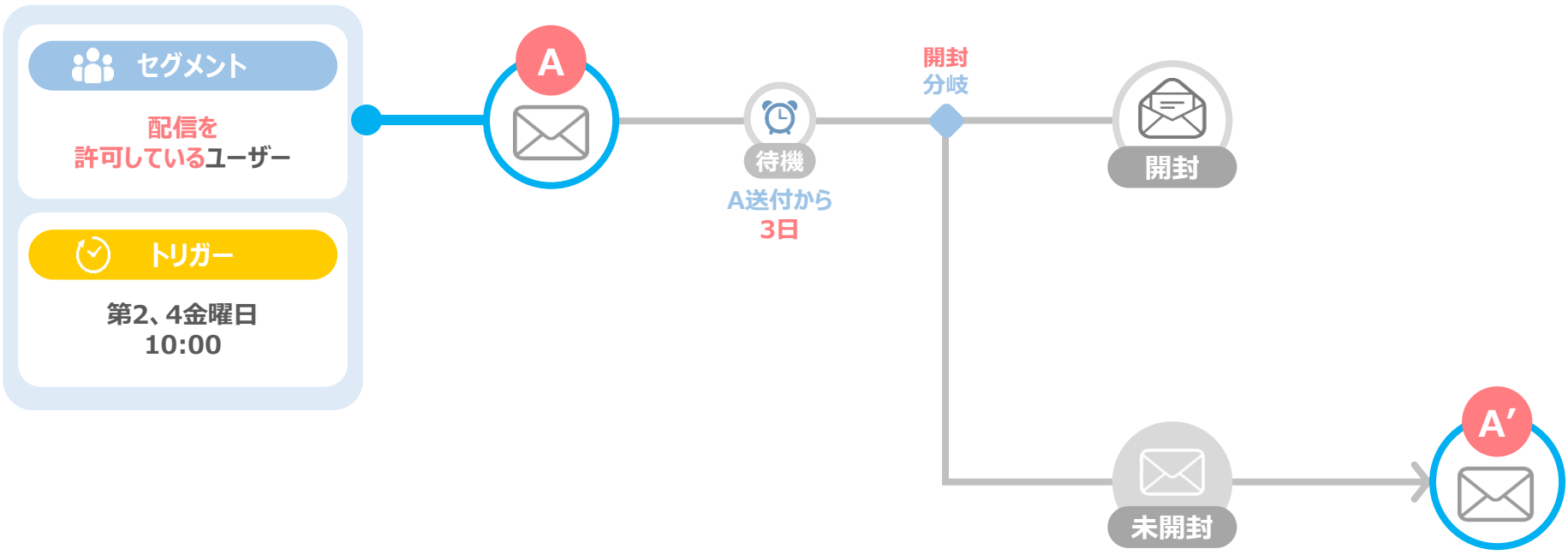


webサイトへ移動し  
サービスを利用する

**利用**

詳しく見てみよう！





- ※1：『セグメント』や『トリガー』、『シナリオ』のタイミングは、変更することが可能です
- ※2：本施策で利用可能なアプリケーションは、「メール/MA」「LINE連携」「SMS配信」「Push通知」「Yapli配信」になります
- ※3：レコメンドを別途ご契約いただきますと、閲覧や応募情報などの顧客に合わせた求人への挿入が可能となります
- ※4：セグメント分岐を設定することで、配信停止をした方への配信を停止することが可能です

**A** 応募データを利用した  
おすすめ求人ランキングを紹介



# 利用するデータファイル①

## データファイル名

## 基本シナリオ配信用

#	データファイルを構成しているカラム		利用用途			
			主キー	セグメント作成	コンテンツ挿し込み	配信先設定
1	顧客ID		●	-	-	-
2	メール/MA	メールアドレス(メイン)	-	-	-	●
3		メールアドレス(サブ)	-	-	-	○
4		メルマガ許可フラグ	-	●	-	-
5	LINE連携	LINE ID	-	-	-	○
6	SMS配信	電話番号	-	-	-	○
7		SMS配信許可フラグ	-	○	-	-
8	Push通知	FCMトークン	-	-	-	○
9		アプリPush配信フラグ	-	○	-	-
10	Yappli配信	Yappli ID	-	-	-	○
11		Yappli配信許可フラグ	-	○	-	-
12	性別		-	○	-	-
13	年代		-	○	-	-
14	年齢		-	○	-	-
15	当月誕生日フラグ		-	○	-	-
16	当日誕生日フラグ		-	○	-	-
17	翌月誕生日フラグ		-	○	-	-

#	データファイルを構成しているカラム		利用用途			
			主キー	セグメント作成	コンテンツ挿し込み	配信先設定
18	本年_誕生日		-	○	-	-
19	本年_誕生日		-	○	-	-
20	誕生日-月		-	-	○	-
21	誕生日-日		-	-	○	-
22	エリア		-	○	-	-
23	都道府県		-	○	-	-
24	姓		-	-	○	-
25	名		-	-	○	-
26	会員登録日		-	○	-	-
27	会員登録からの経過日数		-	○	-	-
28	ステータス		-	○	-	-
29	履歴書登録フラグ		-	○	-	-
30	求人応募フラグ		-	○	-	-
31	希望雇用形態記載フラグ		-	○	-	-
32	希望業種記載フラグ		-	○	-	-
33	希望職種記載フラグ		-	○	-	-
34	希望勤務地記載フラグ		-	○	-	-

※ ● : 必須項目 / ○ : 任意項目 になります



# 利用するデータファイル②

## データファイル名

## 基本シナリオ配信用

#	データファイルを構成しているカラム	利用用途			
		主キー	セグメント作成	コンテンツ挿し込み	配信先設定
35	希望年収記載フラグ	-	○	-	-
36	最終訪問日	-	○	-	-
37	最終訪問日からの経過日数	-	○	-	-
38	初回求人応募日	-	○	-	-
39	初回求人応募日からの経過日数	-	○	-	-
40	累計応募回数	-	○	-	-
41	履歴書登録日	-	○	-	-
42	履歴書登録日からの経過日数	-	○	-	-
43	雇用形態(第1希望)	-	○	-	-
44	雇用形態(第2希望)	-	○	-	-
45	業種(第1希望)	-	○	-	-
46	業種(第2希望)	-	○	-	-
47	業種(第3希望)	-	○	-	-
48	業種(第4希望)	-	○	-	-
49	業種(第5希望)	-	○	-	-
50	職種(第1希望)	-	○	-	-
51	職種(第2希望)	-	○	-	-

#	データファイルを構成しているカラム	利用用途			
		主キー	セグメント作成	コンテンツ挿し込み	配信先設定
52	職種(第3希望)	-	○	-	-
53	職種(第4希望)	-	○	-	-
54	職種(第5希望)	-	○	-	-
55	勤務地(第1希望)	-	○	-	-
56	勤務地(第2希望)	-	○	-	-
57	勤務地(第3希望)	-	○	-	-
58	希望年収	-	○	-	-
59	LINE ID連携日	-	○	-	-
60	LINE ID連携からの経過日数	-	○	-	-
61	アプリ会員登録日	-	○	-	-
62	アプリ会員登録からの経過日数	-	○	-	-
63	誕生日記載フラグ	-	○	-	-
64	性別記載フラグ	-	○	-	-
65	都道府県記載フラグ	-	○	-	-
66	電話番号記載フラグ	-	○	-	-
67	メールアドレス取得フラグ	-	○	-	-

※ ● : 必須項目 / ○ : 任意項目 になります



# 利用するデータファイル③

## データファイル名

## 基本シナリオ配信用

#	データファイルを構成しているカラム	利用用途			
		主キー	セグメント作成	コンテンツ挿し込み	配信先設定
68	LINE ID利用フラグ	-	○	-	-
69	スマホアプリ利用フラグ	-	○	-	-
70	初回応募日	-	○	-	-
71	初回応募日から経過日数	-	○	-	-
72	初回応募求人ID	-	○	-	-
73	初回応募求人名	-	○	-	-
74	初回応募求人雇用形態	-	○	-	-
75	初回応募求人業種	-	○	-	-
76	初回応募求人職種	-	○	-	-
77	初回応募求人勤務地	-	○	-	-
78	初回応募求人給与	-	○	-	-
79	初回応募求人ID(カンマ区切り)	-	○	-	-
80	最終応募日	-	○	-	-
81	最終応募日から経過日数	-	○	-	-
82	最終応募求人ID	-	○	-	-
83	最終応募求人名	-	○	-	-

#	データファイルを構成しているカラム	利用用途			
		主キー	セグメント作成	コンテンツ挿し込み	配信先設定
84	最終応募求人雇用形態	-	○	-	-
85	最終応募求人業種	-	○	-	-
86	最終応募求人職種	-	○	-	-
87	最終応募求人勤務地	-	○	-	-
88	最終応募求人給与	-	○	-	-
89	最終応募求人ID(カンマ区切り)	-	○	-	-
90	最終閲覧日	-	○	-	-
91	最終閲覧日から経過日数	-	○	-	-
92	最終閲覧求人ID	-	○	-	-
93	最終閲覧求人名	-	○	-	-
94	最終閲覧求人雇用形態	-	○	-	-
95	最終閲覧求人業種	-	○	-	-
96	最終閲覧求人職種	-	○	-	-
97	最終閲覧求人勤務地	-	○	-	-
98	最終閲覧求人給与	-	○	-	-
99	最終閲覧求人ID(カンマ区切り)	-	○	-	-

※ ● : 必須項目 / ○ : 任意項目 になります



# セグメントデータの作成方法①

## セグメント内容

## 配信を許可しているユーザー

### <作成方法>

※ ● : 必須項目 / ○ : 任意項目 になります

カラム	必須/ 任意	絞込み条件		カラム	必須/ 任意	絞込み条件	
		設定内容	意味			設定内容	意味
配信許可フラグ <small>(メール/MA、Push通知、SMS配信、Yappli配信のうち 利用するアプリケーションに応じて設定)</small>	●	真	配信を許可しているユーザー	最終訪問日	○	指定した日付	最終訪問日が指定した日付のユーザー
性別	○	指定した性別	指定した性別のユーザー	最終訪問日からの経過日数	○	指定した日数	最終訪問日からの経過日数が指定した日数のユーザー
年代	○	指定した年代	指定した年代のユーザー	初回求人応募日	○	指定した日付	初回求人応募日が指定した日付のユーザー
年齢	○	指定した年齢	指定した年齢のユーザー	初回求人応募日からの経過日数	○	指定した日数	初回求人応募日からの経過日数が指定した日数のユーザー
当月誕生日フラグ	○	真/偽	当月誕生日である/ではないユーザー	累計応募回数	○	指定した回数	累計応募回数が指定した回数のユーザー
当日誕生日フラグ	○	真/偽	当日誕生日である/ではないユーザー	履歴書登録日	○	指定した日付	履歴書登録日が指定した日付のユーザー
翌月誕生日フラグ	○	真/偽	翌月誕生日である/ではないユーザー	履歴書登録日からの経過日数	○	指定した日数	履歴書登録日からの経過日数が指定した日数のユーザー
本年_誕生日	○	指定した月	指定した誕生日のユーザー	雇用形態(第1希望)	○	指定した雇用形態	希望している雇用形態が指定した雇用形態のユーザー
本年_誕生日	○	指定した日付	指定した誕生日のユーザー	雇用形態(第2希望)	○	指定した雇用形態	希望している雇用形態が指定した雇用形態のユーザー
エリア	○	指定したエリア	指定したエリアのユーザー	業種(第1希望)	○	指定した業種	希望している業種が指定した業種のユーザー
都道府県	○	指定した都道府県	指定した都道府県のユーザー	業種(第2希望)	○	指定した業種	希望している業種が指定した業種のユーザー
会員登録日	○	指定した日付	会員登録日が指定した日付のユーザー	業種(第3希望)	○	指定した業種	希望している業種が指定した業種のユーザー
会員登録からの経過日数	○	指定した日数	会員登録からの経過日数が指定した日数のユーザー	業種(第4希望)	○	指定した業種	希望している業種が指定した業種のユーザー
ステータス	○	指定したステータス	指定したステータスのユーザー	業種(第5希望)	○	指定した業種	希望している業種が指定した業種のユーザー
履歴書登録フラグ	○	真/偽	履歴書登録した/していないユーザー	職種(第1希望)	○	指定した職種	希望している職種が指定した職種のユーザー
求人応募フラグ	○	真/偽	求人応募した/していないユーザー	職種(第2希望)	○	指定した職種	希望している職種が指定した職種のユーザー
希望雇用形態記載フラグ	○	真/偽	希望雇用形態を記載した/していないユーザー	職種(第3希望)	○	指定した職種	希望している職種が指定した職種のユーザー
希望業種記載フラグ	○	真/偽	希望業種を記載した/していないユーザー	職種(第4希望)	○	指定した職種	希望している職種が指定した職種のユーザー
希望職種記載フラグ	○	真/偽	希望職種を記載した/していないユーザー	職種(第5希望)	○	指定した職種	希望している職種が指定した職種のユーザー
希望勤務地記載フラグ	○	真/偽	希望勤務地を記載した/していないユーザー	勤務地(第1希望)	○	指定した勤務地	希望している勤務地が指定した勤務地のユーザー
希望年収記載フラグ	○	真/偽	希望年収を記載した/していないユーザー	勤務地(第2希望)	○	指定した勤務地	希望している勤務地が指定した勤務地のユーザー
				勤務地(第3希望)	○	指定した勤務地	希望している勤務地が指定した勤務地のユーザー



# セグメントデータの作成方法②

## セグメント内容

## 配信を許可しているユーザー

### <作成方法>

※ ● : 必須項目 / ○ : 任意項目 になります

カラム	必須/ 任意	絞り込み条件		カラム	必須/ 任意	絞り込み条件	
		設定内容	意味			設定内容	意味
希望年収	○	指定した年収	希望している年収が指定した年収のユーザー	初回応募求人ID(カンマ区切り)	○	指定した求人ID	初回応募求人が指定した求人のユーザー
LINE ID連携日	○	指定した日付	LINE ID連携日が指定した日付のユーザー	最終応募日	○	指定した日付	最終応募日が指定した日付のユーザー
LINE ID連携からの経過日数	○	指定した日数	LINE ID連携からの経過日数が指定した日数のユーザー	最終応募日からの経過日数	○	指定した日数	最終応募日からの経過日数が指定した日数のユーザー
アプリ会員登録日	○	指定した日付	アプリ会員登録日が指定した日付のユーザー	最終応募求人ID	○	指定した求人ID	最終応募求人が指定した求人のユーザー
アプリ会員登録からの経過日数	○	指定した日数	アプリ会員登録日からの経過日数が指定した日数のユーザー	最終応募求人名	○	指定した求人名	最終応募求人が指定した求人のユーザー
誕生日記載フラグ	○	真/偽	誕生日を記載した/していないユーザー	最終応募求人雇用形態	○	指定した雇用形態	最終応募求人の雇用形態が指定した雇用形態のユーザー
性別記載フラグ	○	真/偽	性別を記載した/していないユーザー	最終応募求人業種	○	指定した業種	最終応募求人の業種が指定した業種のユーザー
都道府県記載フラグ	○	真/偽	都道府県を記載した/していないユーザー	最終応募求人職種	○	指定した職種	最終応募求人の職種が指定した職種のユーザー
電話番号記載フラグ	○	真/偽	電話番号を記載した/していないユーザー	最終応募求人勤務地	○	指定した勤務地	最終応募求人の勤務地が指定した勤務地のユーザー
メールアドレス取得フラグ	○	真/偽	メールアドレスを取得している/していないユーザー	最終応募求人給与	○	指定した給与	最終応募求人の給与が指定した給与のユーザー
LINE ID利用フラグ	○	真/偽	LINE IDを利用している/していないユーザー	最終応募求人ID(カンマ区切り)	○	指定した求人ID	最終応募求人が指定した求人のユーザー
スマホアプリ利用フラグ	○	真/偽	スマホアプリを利用している/していないユーザー	最終閲覧日	○	指定した日付	最終閲覧日が指定した日付のユーザー
初回応募日	○	指定した日付	初回応募日が指定した日付のユーザー	最終閲覧日からの経過日数	○	指定した日数	最終閲覧日からの経過日数が指定した日数のユーザー
初回応募日からの経過日数	○	指定した日数	初回応募日からの経過日数が指定した日数のユーザー	最終閲覧求人ID	○	指定した求人ID	最終閲覧求人が指定した求人のユーザー
初回応募求人ID	○	指定した求人ID	初回応募求人が指定した求人のユーザー	最終閲覧求人名	○	指定した求人名	最終閲覧求人が指定した求人のユーザー
初回応募求人名	○	指定した求人名	初回応募求人が指定した求人のユーザー	最終閲覧求人雇用形態	○	指定した雇用形態	最終閲覧求人の雇用形態が指定した雇用形態のユーザー
初回応募求人雇用形態	○	指定した雇用形態	初回応募求人の雇用形態が指定した雇用形態のユーザー	最終閲覧求人業種	○	指定した業種	最終閲覧求人の業種が指定した業種のユーザー
初回応募求人業種	○	指定した業種	初回応募求人の業種が指定した業種のユーザー	最終閲覧求人職種	○	指定した職種	最終閲覧求人の職種が指定した職種のユーザー
初回応募求人職種	○	指定した職種	初回応募求人の職種が指定した職種のユーザー	最終閲覧求人勤務地	○	指定した勤務地	最終閲覧求人の勤務地が指定した勤務地のユーザー
初回応募求人勤務地	○	指定した勤務地	初回応募求人の勤務地が指定した勤務地のユーザー	最終閲覧求人給与	○	指定した給与	最終閲覧求人の給与が指定した給与のユーザー
初回応募求人給与	○	指定した給与	初回応募求人の給与が指定した給与のユーザー	最終閲覧求人ID(カンマ区切り)	○	指定した求人ID	最終閲覧求人が指定した求人のユーザー

施策分類	#	施策名
登録情報に 応じた求人訴求	23	<u>応募関連によるレコメンドシナリオ</u>



# 実現できること



メルマガ配信を許可している顧客に対して、**応募データ**を利用した**類似ユーザーの相関**による**おすすめ求人**を訴求し、**サービス利用**を促す

ユーザーの変化

配信を許可している

メルマガ配信**許可**

お得な情報もありそうだからメルマガ許可しておこう！



企業からお知らせが届く

おすすめ求人を確認し**サービス利用意欲**が**向上**

こんな求人もあるんだ…！

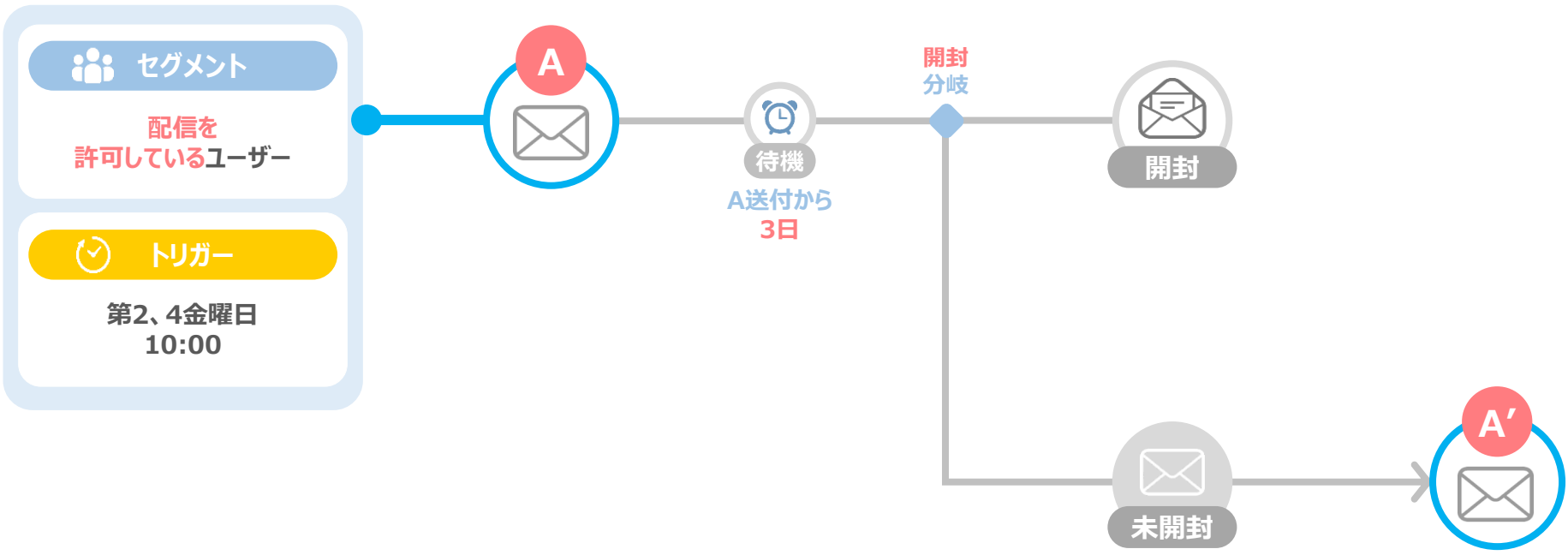


webサイトへ移動しサービスを利用する

**利用**

詳しく見てみよう！





- ※1：『セグメント』や『トリガー』、『シナリオ』のタイミングは、変更することが可能です
- ※2：本施策で利用可能なアプリケーションは、「メール/MA」「LINE連携」「SMS配信」「Push通知」「Yappli配信」になります
- ※3：レコメンドを別途ご契約いただきますと、閲覧や応募情報などの顧客に合わせた求人への挿入が可能となります
- ※4：セグメント分岐を設定することで、配信停止をした方への配信を停止することが可能です

**A** 応募データを利用した  
類似ユーザーの相関によるおすすめ求人を紹介



# 利用するデータファイル①

## データファイル名

## 基本シナリオ配信用

#	データファイルを構成しているカラム		利用用途			
			主キー	セグメント作成	コンテンツ挿し込み	配信先設定
1	顧客ID		●	-	-	-
2	メール/MA	メールアドレス(メイン)	-	-	-	●
3		メールアドレス(サブ)	-	-	-	○
4		メルマガ許可フラグ	-	●	-	-
5	LINE連携	LINE ID	-	-	-	○
6	SMS配信	電話番号	-	-	-	○
7		SMS配信許可フラグ	-	○	-	-
8	Push通知	FCMトークン	-	-	-	○
9		アプリPush配信フラグ	-	○	-	-
10	Yappli配信	Yappli ID	-	-	-	○
11		Yappli配信許可フラグ	-	○	-	-
12	性別		-	○	-	-
13	年代		-	○	-	-
14	年齢		-	○	-	-
15	当月誕生日フラグ		-	○	-	-
16	当日誕生日フラグ		-	○	-	-
17	翌月誕生日フラグ		-	○	-	-

#	データファイルを構成しているカラム		利用用途			
			主キー	セグメント作成	コンテンツ挿し込み	配信先設定
18	本年_誕生日		-	○	-	-
19	本年_誕生日		-	○	-	-
20	誕生日-月		-	-	○	-
21	誕生日-日		-	-	○	-
22	エリア		-	○	-	-
23	都道府県		-	○	-	-
24	姓		-	-	○	-
25	名		-	-	○	-
26	会員登録日		-	○	-	-
27	会員登録からの経過日数		-	○	-	-
28	ステータス		-	○	-	-
29	履歴書登録フラグ		-	○	-	-
30	求人応募フラグ		-	○	-	-
31	希望雇用形態記載フラグ		-	○	-	-
32	希望業種記載フラグ		-	○	-	-
33	希望職種記載フラグ		-	○	-	-
34	希望勤務地記載フラグ		-	○	-	-

※ ● : 必須項目 / ○ : 任意項目 になります



# 利用するデータファイル②

## データファイル名

## 基本シナリオ配信用

#	データファイルを構成しているカラム	利用用途			
		主キー	セグメント作成	コンテンツ挿し込み	配信先設定
35	希望年収記載フラグ	-	○	-	-
36	最終訪問日	-	○	-	-
37	最終訪問日からの経過日数	-	○	-	-
38	初回求人応募日	-	○	-	-
39	初回求人応募日からの経過日数	-	○	-	-
40	累計応募回数	-	○	-	-
41	履歴書登録日	-	○	-	-
42	履歴書登録日からの経過日数	-	○	-	-
43	雇用形態(第1希望)	-	○	-	-
44	雇用形態(第2希望)	-	○	-	-
45	業種(第1希望)	-	○	-	-
46	業種(第2希望)	-	○	-	-
47	業種(第3希望)	-	○	-	-
48	業種(第4希望)	-	○	-	-
49	業種(第5希望)	-	○	-	-
50	職種(第1希望)	-	○	-	-
51	職種(第2希望)	-	○	-	-

#	データファイルを構成しているカラム	利用用途			
		主キー	セグメント作成	コンテンツ挿し込み	配信先設定
52	職種(第3希望)	-	○	-	-
53	職種(第4希望)	-	○	-	-
54	職種(第5希望)	-	○	-	-
55	勤務地(第1希望)	-	○	-	-
56	勤務地(第2希望)	-	○	-	-
57	勤務地(第3希望)	-	○	-	-
58	希望年収	-	○	-	-
59	LINE ID連携日	-	○	-	-
60	LINE ID連携からの経過日数	-	○	-	-
61	アプリ会員登録日	-	○	-	-
62	アプリ会員登録からの経過日数	-	○	-	-
63	誕生日記載フラグ	-	○	-	-
64	性別記載フラグ	-	○	-	-
65	都道府県記載フラグ	-	○	-	-
66	電話番号記載フラグ	-	○	-	-
67	メールアドレス取得フラグ	-	○	-	-

※ ● : 必須項目 / ○ : 任意項目 になります



# 利用するデータファイル③

## データファイル名

## 基本シナリオ配信用

#	データファイルを構成しているカラム	利用用途			
		主キー	セグメント作成	コンテンツ挿し込み	配信先設定
68	LINE ID利用フラグ	-	○	-	-
69	スマホアプリ利用フラグ	-	○	-	-
70	初回応募日	-	○	-	-
71	初回応募日から経過日数	-	○	-	-
72	初回応募求人ID	-	○	-	-
73	初回応募求人名	-	○	-	-
74	初回応募求人雇用形態	-	○	-	-
75	初回応募求人業種	-	○	-	-
76	初回応募求人職種	-	○	-	-
77	初回応募求人勤務地	-	○	-	-
78	初回応募求人給与	-	○	-	-
79	初回応募求人ID(カンマ区切り)	-	○	-	-
80	最終応募日	-	○	-	-
81	最終応募日から経過日数	-	○	-	-
82	最終応募求人ID	-	○	-	-
83	最終応募求人名	-	○	-	-

#	データファイルを構成しているカラム	利用用途			
		主キー	セグメント作成	コンテンツ挿し込み	配信先設定
84	最終応募求人雇用形態	-	○	-	-
85	最終応募求人業種	-	○	-	-
86	最終応募求人職種	-	○	-	-
87	最終応募求人勤務地	-	○	-	-
88	最終応募求人給与	-	○	-	-
89	最終応募求人ID(カンマ区切り)	-	○	-	-
90	最終閲覧日	-	○	-	-
91	最終閲覧日から経過日数	-	○	-	-
92	最終閲覧求人ID	-	○	-	-
93	最終閲覧求人名	-	○	-	-
94	最終閲覧求人雇用形態	-	○	-	-
95	最終閲覧求人業種	-	○	-	-
96	最終閲覧求人職種	-	○	-	-
97	最終閲覧求人勤務地	-	○	-	-
98	最終閲覧求人給与	-	○	-	-
99	最終閲覧求人ID(カンマ区切り)	-	○	-	-

※ ● : 必須項目 / ○ : 任意項目 になります



# セグメントデータの作成方法①

## セグメント内容

## 配信を許可しているユーザー

### <作成方法>

※ ● : 必須項目 / ○ : 任意項目 になります

カラム	必須/任意	絞込み条件		カラム	必須/任意	絞込み条件	
		設定内容	意味			設定内容	意味
配信許可フラグ <small>(メール/MA、Push通知、SMS配信、Yappli配信のうち利用するアプリケーションに応じて設定)</small>	●	真	配信を許可しているユーザー	最終訪問日	○	指定した日付	最終訪問日が指定した日付のユーザー
性別	○	指定した性別	指定した性別のユーザー	最終訪問日からの経過日数	○	指定した日数	最終訪問日からの経過日数が指定した日数のユーザー
年代	○	指定した年代	指定した年代のユーザー	初回求人応募日	○	指定した日付	初回求人応募日が指定した日付のユーザー
年齢	○	指定した年齢	指定した年齢のユーザー	初回求人応募日からの経過日数	○	指定した日数	初回求人応募日からの経過日数が指定した日数のユーザー
当月誕生日フラグ	○	真/偽	当月誕生日である/ではないユーザー	累計応募回数	○	指定した回数	累計応募回数が指定した回数のユーザー
当日誕生日フラグ	○	真/偽	当日誕生日である/ではないユーザー	履歴書登録日	○	指定した日付	履歴書登録日が指定した日付のユーザー
翌月誕生日フラグ	○	真/偽	翌月誕生日である/ではないユーザー	履歴書登録日からの経過日数	○	指定した日数	履歴書登録日からの経過日数が指定した日数のユーザー
本年_誕生日	○	指定した月	指定した誕生日のユーザー	雇用形態(第1希望)	○	指定した雇用形態	希望している雇用形態が指定した雇用形態のユーザー
本年_誕生日	○	指定した日付	指定した誕生日のユーザー	雇用形態(第2希望)	○	指定した雇用形態	希望している雇用形態が指定した雇用形態のユーザー
エリア	○	指定したエリア	指定したエリアのユーザー	業種(第1希望)	○	指定した業種	希望している業種が指定した業種のユーザー
都道府県	○	指定した都道府県	指定した都道府県のユーザー	業種(第2希望)	○	指定した業種	希望している業種が指定した業種のユーザー
会員登録日	○	指定した日付	会員登録日が指定した日付のユーザー	業種(第3希望)	○	指定した業種	希望している業種が指定した業種のユーザー
会員登録からの経過日数	○	指定した日数	会員登録からの経過日数が指定した日数のユーザー	業種(第4希望)	○	指定した業種	希望している業種が指定した業種のユーザー
ステータス	○	指定したステータス	指定したステータスのユーザー	業種(第5希望)	○	指定した業種	希望している業種が指定した業種のユーザー
履歴書登録フラグ	○	真/偽	履歴書登録した/していないユーザー	職種(第1希望)	○	指定した職種	希望している職種が指定した職種のユーザー
求人応募フラグ	○	真/偽	求人応募した/していないユーザー	職種(第2希望)	○	指定した職種	希望している職種が指定した職種のユーザー
希望雇用形態記載フラグ	○	真/偽	希望雇用形態を記載した/していないユーザー	職種(第3希望)	○	指定した職種	希望している職種が指定した職種のユーザー
希望業種記載フラグ	○	真/偽	希望業種を記載した/していないユーザー	職種(第4希望)	○	指定した職種	希望している職種が指定した職種のユーザー
希望職種記載フラグ	○	真/偽	希望職種を記載した/していないユーザー	職種(第5希望)	○	指定した職種	希望している職種が指定した職種のユーザー
希望勤務地記載フラグ	○	真/偽	希望勤務地を記載した/していないユーザー	勤務地(第1希望)	○	指定した勤務地	希望している勤務地が指定した勤務地のユーザー
希望年収記載フラグ	○	真/偽	希望年収を記載した/していないユーザー	勤務地(第2希望)	○	指定した勤務地	希望している勤務地が指定した勤務地のユーザー
				勤務地(第3希望)	○	指定した勤務地	希望している勤務地が指定した勤務地のユーザー



# セグメントデータの作成方法②

セグメント内容

配信を許可しているユーザー

## <作成方法>

※ ● : 必須項目 / ○ : 任意項目 になります

カラム	必須/ 任意	絞り込み条件		カラム	必須/ 任意	絞り込み条件	
		設定内容	意味			設定内容	意味
希望年収	○	指定した年収	希望している年収が指定した年収のユーザー	初回応募求人ID(カンマ区切り)	○	指定した求人ID	初回応募求人が指定した求人のユーザー
LINE ID連携日	○	指定した日付	LINE ID連携日が指定した日付のユーザー	最終応募日	○	指定した日付	最終応募日が指定した日付のユーザー
LINE ID連携からの経過日数	○	指定した日数	LINE ID連携からの経過日数が指定した日数のユーザー	最終応募日からの経過日数	○	指定した日数	最終応募日からの経過日数が指定した日数のユーザー
アプリ会員登録日	○	指定した日付	アプリ会員登録日が指定した日付のユーザー	最終応募求人ID	○	指定した求人ID	最終応募求人が指定した求人のユーザー
アプリ会員登録からの経過日数	○	指定した日数	アプリ会員登録日からの経過日数が指定した日数のユーザー	最終応募求人名	○	指定した求人名	最終応募求人が指定した求人のユーザー
誕生日記載フラグ	○	真/偽	誕生日を記載した/していないユーザー	最終応募求人雇用形態	○	指定した雇用形態	最終応募求人の雇用形態が指定した雇用形態のユーザー
性別記載フラグ	○	真/偽	性別を記載した/していないユーザー	最終応募求人業種	○	指定した業種	最終応募求人の業種が指定した業種のユーザー
都道府県記載フラグ	○	真/偽	都道府県を記載した/していないユーザー	最終応募求人職種	○	指定した職種	最終応募求人の職種が指定した職種のユーザー
電話番号記載フラグ	○	真/偽	電話番号を記載した/していないユーザー	最終応募求人勤務地	○	指定した勤務地	最終応募求人の勤務地が指定した勤務地のユーザー
メールアドレス取得フラグ	○	真/偽	メールアドレスを取得している/していないユーザー	最終応募求人給与	○	指定した給与	最終応募求人の給与が指定した給与のユーザー
LINE ID利用フラグ	○	真/偽	LINE IDを利用している/していないユーザー	最終応募求人ID(カンマ区切り)	○	指定した求人ID	最終応募求人が指定した求人のユーザー
スマホアプリ利用フラグ	○	真/偽	スマホアプリを利用している/していないユーザー	最終閲覧日	○	指定した日付	最終閲覧日が指定した日付のユーザー
初回応募日	○	指定した日付	初回応募日が指定した日付のユーザー	最終閲覧日からの経過日数	○	指定した日数	最終閲覧日からの経過日数が指定した日数のユーザー
初回応募日からの経過日数	○	指定した日数	初回応募日からの経過日数が指定した日数のユーザー	最終閲覧求人ID	○	指定した求人ID	最終閲覧求人が指定した求人のユーザー
初回応募求人ID	○	指定した求人ID	初回応募求人が指定した求人のユーザー	最終閲覧求人名	○	指定した求人名	最終閲覧求人が指定した求人のユーザー
初回応募求人名	○	指定した求人名	初回応募求人が指定した求人のユーザー	最終閲覧求人雇用形態	○	指定した雇用形態	最終閲覧求人の雇用形態が指定した雇用形態のユーザー
初回応募求人雇用形態	○	指定した雇用形態	初回応募求人の雇用形態が指定した雇用形態のユーザー	最終閲覧求人業種	○	指定した業種	最終閲覧求人の業種が指定した業種のユーザー
初回応募求人業種	○	指定した業種	初回応募求人の業種が指定した業種のユーザー	最終閲覧求人職種	○	指定した職種	最終閲覧求人の職種が指定した職種のユーザー
初回応募求人職種	○	指定した職種	初回応募求人の職種が指定した職種のユーザー	最終閲覧求人勤務地	○	指定した勤務地	最終閲覧求人の勤務地が指定した勤務地のユーザー
初回応募求人勤務地	○	指定した勤務地	初回応募求人の勤務地が指定した勤務地のユーザー	最終閲覧求人給与	○	指定した給与	最終閲覧求人の給与が指定した給与のユーザー
初回応募求人給与	○	指定した給与	初回応募求人の給与が指定した給与のユーザー	最終閲覧求人ID(カンマ区切り)	○	指定した求人ID	最終閲覧求人が指定した求人のユーザー



# シナリオ 施策一覧②

目的	施策分類	#	施策名	施策を通して実現できること	対象ページ
訴求力の高い 施策を実施したい (2/2)	おすすめ求人 訴求	20	閲覧ランキングによるレコメンドシナリオ	メルマガ配信を許可している顧客に対して、閲覧データを利用したランキングを訴求し、サービス利用を促す	<a href="#">P146~153</a>
		21	閲覧相関によるレコメンドシナリオ	メルマガ配信を許可している顧客に対して、閲覧データを利用した類似ユーザーの相関によるおすすめ求人訴求し、サービス利用を促す	<a href="#">P154~161</a>
		22	応募ランキングによるレコメンドシナリオ	メルマガ配信を許可している顧客に対して、応募データを利用したランキングを訴求し、サービス利用を促す	<a href="#">P162~169</a>
		23	応募相関によるレコメンドシナリオ	メルマガ配信を許可している顧客に対して、応募データを利用した類似ユーザーの相関によるおすすめ求人訴求し、サービス利用を促す	<a href="#">P170~177</a>
アプローチ可能な 顧客/チャネルを 拡大したい	アプローチ可能な チャネルの拡大	24	メールアドレス取得シナリオ	会員登録をしている顧客に対して、メールアドレス入力に伴うメリットを訴求し、入力を促す	<a href="#">P179~186</a>
		25	LINE利用促進シナリオ	LINEの友だち登録をしていない顧客に対して、LINE利用に伴うメリットを訴求し、友だち登録を促す	<a href="#">P187~194</a>
		26	アプリ利用促進シナリオ	アプリをインストールしていない、または一定期間ログインしていない顧客に対して、アプリ利用に伴うメリットを訴求し、ログインを促す	<a href="#">P195~202</a>
顧客にヒアリングを 実施したい	追加情報 ヒアリング	27	希望条件回答依頼シナリオ	希望条件に未入力箇所がある顧客に対して、入力に伴うメリットを訴求し、追加入力を促す	<a href="#">P204~211</a>
	満足度調査	28	就活/転職状況アンケート回答依頼シナリオ	会員登録をした顧客に対して、就活/転職状況の調査アンケートを実施し、回答を促す	<a href="#">P212~219</a>
契約先の企業を 増やしたい	契約先企業の 獲得	29	求人応募後の満足度調査シナリオ	求人に応募した顧客に対して、満足度調査を行うアンケートを実施し、回答を促す	<a href="#">P220~227</a>
		30	問合せ後の契約促進シナリオ	問合せをした顧客に対して、契約によるメリットを訴求し、契約を促す	<a href="#">P229~233</a>
		31	問合せ後の休眠顧客の引き上げシナリオ	問合せをしたものの離脱した顧客に対して、契約によるメリットを訴求し、契約を促す	<a href="#">P234~238</a>
		32	資料請求後の契約促進シナリオ	資料請求をした顧客に対して、契約によるメリットを訴求し、契約を促す	<a href="#">P239~243</a>
契約先の企業を 育成したい	契約先企業の 育成	33	資料請求後の休眠顧客の引き上げシナリオ	資料請求をしたものの離脱した顧客に対して、契約によるメリットを訴求し、契約を促す	<a href="#">P244~248</a>
		34	契約後のフォローアップシナリオ	契約した顧客に対して、契約翌日にフォローアップメールを配信する	<a href="#">P250~254</a>
		35	求職者通知シナリオ	契約している顧客に対して、求職者が一定数増えた際に、求職者が増えていることを通知し、サービス利用を促す	<a href="#">P255~260</a>
自由度高く施策を 実施したい	顧客行動に応じた 求人訴求	36	他サービス紹介シナリオ	メルマガ配信を許可している顧客に対して、未契約の他サービスを訴求し、他サービスの利用を促す	<a href="#">P261~265</a>
		37	特定求人応募者へ関連求人訴求シナリオ	直近3ヶ月間で、特定の求人初回応募した顧客に対し、関連求人を訴求し、応募を促す	<a href="#">P267~271</a>
		38	特定求人(業種)応募者へ関連求人訴求シナリオ	直近3ヶ月間で、特定の業種に初回応募した顧客に対し、関連求人を訴求し、応募を促す	<a href="#">P272~276</a>
		39	特定求人(職種)応募者へ関連求人訴求シナリオ	直近3ヶ月間で、特定の職種に初回応募した顧客に対し、関連求人を訴求し、応募を促す	<a href="#">P277~281</a>

施策分類	#	施策名
アプローチ可能なチャンネルの拡大	24	<u>メールアドレス取得シナリオ</u>



会員登録している顧客に対して、  
メールアドレス入力に伴うメリットを訴求し、入力を促す

ユーザーの変化

会員登録をしている

会員登録をし  
サービスを利用中

今は忙しいから  
アドレス入力は後にしよう



企業から  
お知らせが届く

アドレス入力によるメリットを確認し  
入力意欲が向上

こんなメリットがあるんだ…！

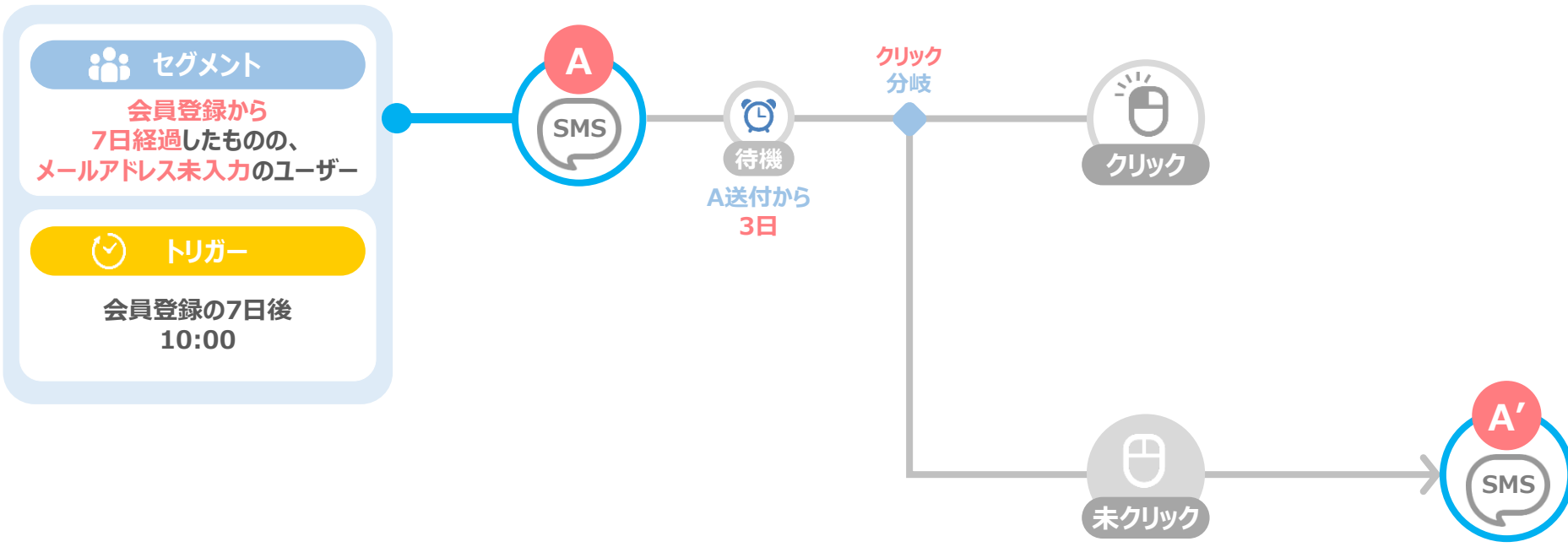


webサイトへ移動し  
アドレスを入力する

入力

色々情報も欲しいし  
アドレスを入力しよう！





- ※1: 『セグメント』や『トリガー』、『シナリオ』のタイミングは、変更することが可能です
- ※2: 本施策で利用可能なアプリケーションは、「LINE連携」「Push通知」「SMS配信」「Yappli配信」になります
- ※3: セグメント分岐を設定することで、配信停止をした方への配信を停止することが可能です

A

メールアドレス入力に伴うメリットを紹介



# 利用するデータファイル①

## データファイル名

## 基本シナリオ配信用

#	データファイルを構成しているカラム		利用用途			
			主キー	セグメント作成	コンテンツ挿し込み	配信先設定
1	顧客ID		●	-	-	-
2	メール/MA	メールアドレス(メイン)	-	-	-	○
3		メールアドレス(サブ)	-	-	-	○
4		メルマガ許可フラグ	-	○	-	-
5	LINE連携	LINE ID	-	-	-	○
6	SMS配信	電話番号	-	-	-	●
7		SMS配信許可フラグ	-	●	-	-
8	Push通知	FCMトークン	-	-	-	○
9		アプリPush配信フラグ	-	○	-	-
10	Yappli配信	Yappli ID	-	-	-	○
11		Yappli配信許可フラグ	-	○	-	-
12	性別		-	○	-	-
13	年代		-	○	-	-
14	年齢		-	○	-	-
15	当月誕生日フラグ		-	○	-	-
16	当日誕生日フラグ		-	○	-	-
17	翌月誕生日フラグ		-	○	-	-

#	データファイルを構成しているカラム	利用用途			
		主キー	セグメント作成	コンテンツ挿し込み	配信先設定
18	本年_誕生日	-	○	-	-
19	本年_誕生日	-	○	-	-
20	誕生日-月	-	-	○	-
21	誕生日-日	-	-	○	-
22	エリア	-	○	-	-
23	都道府県	-	○	-	-
24	姓	-	-	○	-
25	名	-	-	○	-
26	会員登録日	-	○	-	-
27	会員登録からの経過日数	-	●	-	-
28	ステータス	-	○	-	-
29	履歴書登録フラグ	-	○	-	-
30	求人応募フラグ	-	○	-	-
31	希望雇用形態記載フラグ	-	○	-	-
32	希望業種記載フラグ	-	○	-	-
33	希望職種記載フラグ	-	○	-	-
34	希望勤務地記載フラグ	-	○	-	-

※ ● : 必須項目 / ○ : 任意項目 になります



# 利用するデータファイル②

データファイル名

基本シナリオ配信用

#	データファイルを構成しているカラム	利用用途			
		主キー	セグメント作成	コンテンツ挿し込み	配信先設定
35	希望年収記載フラグ	-	○	-	-
36	最終訪問日	-	○	-	-
37	最終訪問日からの経過日数	-	○	-	-
38	初回求人応募日	-	○	-	-
39	初回求人応募日からの経過日数	-	○	-	-
40	累計応募回数	-	○	-	-
41	履歴書登録日	-	○	-	-
42	履歴書登録日からの経過日数	-	○	-	-
43	雇用形態(第1希望)	-	○	-	-
44	雇用形態(第2希望)	-	○	-	-
45	業種(第1希望)	-	○	-	-
46	業種(第2希望)	-	○	-	-
47	業種(第3希望)	-	○	-	-
48	業種(第4希望)	-	○	-	-
49	業種(第5希望)	-	○	-	-
50	職種(第1希望)	-	○	-	-
51	職種(第2希望)	-	○	-	-

#	データファイルを構成しているカラム	利用用途			
		主キー	セグメント作成	コンテンツ挿し込み	配信先設定
52	職種(第3希望)	-	○	-	-
53	職種(第4希望)	-	○	-	-
54	職種(第5希望)	-	○	-	-
55	勤務地(第1希望)	-	○	-	-
56	勤務地(第2希望)	-	○	-	-
57	勤務地(第3希望)	-	○	-	-
58	希望年収	-	○	-	-
59	LINE ID連携日	-	○	-	-
60	LINE ID連携からの経過日数	-	○	-	-
61	アプリ会員登録日	-	○	-	-
62	アプリ会員登録からの経過日数	-	○	-	-
63	誕生日記載フラグ	-	○	-	-
64	性別記載フラグ	-	○	-	-
65	都道府県記載フラグ	-	○	-	-
66	電話番号記載フラグ	-	○	-	-
67	メールアドレス取得フラグ	-	●	-	-

※ ● : 必須項目 / ○ : 任意項目 になります



# 利用するデータファイル③

## データファイル名

## 基本シナリオ配信用

#	データファイルを構成しているカラム	利用用途			
		主キー	セグメント作成	コンテンツ挿し込み	配信先設定
68	LINE ID利用フラグ	-	○	-	-
69	スマホアプリ利用フラグ	-	○	-	-
70	初回応募日	-	○	-	-
71	初回応募日から経過日数	-	○	-	-
72	初回応募求人ID	-	○	-	-
73	初回応募求人名	-	○	-	-
74	初回応募求人雇用形態	-	○	-	-
75	初回応募求人業種	-	○	-	-
76	初回応募求人職種	-	○	-	-
77	初回応募求人勤務地	-	○	-	-
78	初回応募求人給与	-	○	-	-
79	初回応募求人ID(カンマ区切り)	-	○	-	-
80	最終応募日	-	○	-	-
81	最終応募日から経過日数	-	○	-	-
82	最終応募求人ID	-	○	-	-
83	最終応募求人名	-	○	-	-

#	データファイルを構成しているカラム	利用用途			
		主キー	セグメント作成	コンテンツ挿し込み	配信先設定
84	最終応募求人雇用形態	-	○	-	-
85	最終応募求人業種	-	○	-	-
86	最終応募求人職種	-	○	-	-
87	最終応募求人勤務地	-	○	-	-
88	最終応募求人給与	-	○	-	-
89	最終応募求人ID(カンマ区切り)	-	○	-	-
90	最終閲覧日	-	○	-	-
91	最終閲覧日から経過日数	-	○	-	-
92	最終閲覧求人ID	-	○	-	-
93	最終閲覧求人名	-	○	-	-
94	最終閲覧求人雇用形態	-	○	-	-
95	最終閲覧求人業種	-	○	-	-
96	最終閲覧求人職種	-	○	-	-
97	最終閲覧求人勤務地	-	○	-	-
98	最終閲覧求人給与	-	○	-	-
99	最終閲覧求人ID(カンマ区切り)	-	○	-	-

※ ● : 必須項目 / ○ : 任意項目 になります



# セグメントデータの作成方法①

## セグメント内容

## 会員登録から7日経過したものの、メールアドレス未入力ユーザー

### <作成方法>

※ ● : 必須項目 / ○ : 任意項目 になります

カラム	必須/ 任意	絞り込み条件		カラム	必須/ 任意	絞り込み条件	
		設定内容	意味			設定内容	意味
配信許可フラグ <small>(メール/MA、Push通知、SMS配信、Yappli配信のうち 利用するアプリケーションに応じて設定)</small>	●	真	配信を許可しているユーザー	希望職種記載フラグ	○	真/偽	希望職種を記載した/していないユーザー
会員登録からの経過日数	●	『7』と等しい	会員登録から7日経過したユーザー	希望勤務地記載フラグ	○	真/偽	希望勤務地を記載した/していないユーザー
メールアドレス取得フラグ	●	偽	メールアドレスを取得していないユーザー	希望年収記載フラグ	○	真/偽	希望年収を記載した/していないユーザー
性別	○	指定した性別	指定した性別のユーザー	最終訪問日	○	指定した日付	最終訪問日が指定した日付のユーザー
年代	○	指定した年代	指定した年代のユーザー	最終訪問日からの経過日数	○	指定した日数	最終訪問日からの経過日数が指定した日数のユーザー
年齢	○	指定した年齢	指定した年齢のユーザー	初回求人応募日	○	指定した日付	初回求人応募日が指定した日付のユーザー
当月誕生日フラグ	○	真/偽	当月誕生日である/ではないユーザー	初回求人応募日からの経過日数	○	指定した日数	初回求人応募日からの経過日数が指定した日数のユーザー
当日誕生日フラグ	○	真/偽	当日誕生日である/ではないユーザー	累計応募回数	○	指定した回数	累計応募回数が指定した回数のユーザー
翌月誕生日フラグ	○	真/偽	翌月誕生日である/ではないユーザー	履歴書登録日	○	指定した日付	履歴書登録日が指定した日付のユーザー
本年_誕生日	○	指定した月	指定した誕生日のユーザー	履歴書登録日からの経過日数	○	指定した日数	履歴書登録日からの経過日数が指定した日数のユーザー
本年_誕生日	○	指定した日付	指定した誕生日のユーザー	雇用形態(第1希望)	○	指定した雇用形態	希望している雇用形態が指定した雇用形態のユーザー
エリア	○	指定したエリア	指定したエリアのユーザー	雇用形態(第2希望)	○	指定した雇用形態	希望している雇用形態が指定した雇用形態のユーザー
都道府県	○	指定した都道府県	指定した都道府県のユーザー	業種(第1希望)	○	指定した業種	希望している業種が指定した業種のユーザー
会員登録日	○	指定した日付	会員登録日が指定した日付のユーザー	業種(第2希望)	○	指定した業種	希望している業種が指定した業種のユーザー
ステータス	○	指定したステータス	指定したステータスのユーザー	業種(第3希望)	○	指定した業種	希望している業種が指定した業種のユーザー
履歴書登録フラグ	○	真/偽	履歴書登録した/していないユーザー	業種(第4希望)	○	指定した業種	希望している業種が指定した業種のユーザー
求人応募フラグ	○	真/偽	求人応募した/していないユーザー	業種(第5希望)	○	指定した業種	希望している業種が指定した業種のユーザー
希望雇用形態記載フラグ	○	真/偽	希望雇用形態を記載した/していないユーザー	職種(第1希望)	○	指定した職種	希望している職種が指定した職種のユーザー
希望業種記載フラグ	○	真/偽	希望業種を記載した/していないユーザー	職種(第2希望)	○	指定した職種	希望している職種が指定した職種のユーザー
				職種(第3希望)	○	指定した職種	希望している職種が指定した職種のユーザー
				職種(第4希望)	○	指定した職種	希望している職種が指定した職種のユーザー
				職種(第5希望)	○	指定した職種	希望している職種が指定した職種のユーザー



# セグメントデータの作成方法②

## セグメント内容

## 会員登録から7日経過したものの、メールアドレス未入力ユーザー

### <作成方法>

※ ● : 必須項目 / ○ : 任意項目 になります

カラム	必須/ 任意	絞り込み条件		カラム	必須/ 任意	絞り込み条件	
		設定内容	意味			設定内容	意味
勤務地(第1希望)	○	指定した勤務地	希望している勤務地が指定した勤務地のユーザー	初回応募求人給与	○	指定した給与	初回応募求人の給与が指定した給与のユーザー
勤務地(第2希望)	○	指定した勤務地	希望している勤務地が指定した勤務地のユーザー	初回応募求人ID(カンマ区切り)	○	指定した求人ID	初回応募求人が指定した求人のユーザー
勤務地(第3希望)	○	指定した勤務地	希望している勤務地が指定した勤務地のユーザー	最終応募日	○	指定した日付	最終応募日が指定した日付のユーザー
希望年収	○	指定した年収	希望している年収が指定した年収のユーザー	最終応募日からの経過日数	○	指定した日数	最終応募日からの経過日数が指定した日数のユーザー
LINE ID連携日	○	指定した日付	LINE ID連携日が指定した日付のユーザー	最終応募求人ID	○	指定した求人ID	最終応募求人が指定した求人のユーザー
LINE ID連携からの経過日数	○	指定した日数	LINE ID連携からの経過日数が指定した日数のユーザー	最終応募求人名	○	指定した求人名	最終応募求人が指定した求人のユーザー
アプリ会員登録日	○	指定した日付	アプリ会員登録日が指定した日付のユーザー	最終応募求人雇用形態	○	指定した雇用形態	最終応募求人の雇用形態が指定した雇用形態のユーザー
アプリ会員登録からの経過日数	○	指定した日数	アプリ会員登録日からの経過日数が指定した日数のユーザー	最終応募求人業種	○	指定した業種	最終応募求人の業種が指定した業種のユーザー
誕生日記載フラグ	○	真/偽	誕生日を記載した/していないユーザー	最終応募求人職種	○	指定した職種	最終応募求人の職種が指定した職種のユーザー
性別記載フラグ	○	真/偽	性別を記載した/していないユーザー	最終応募求人勤務地	○	指定した勤務地	最終応募求人の勤務地が指定した勤務地のユーザー
都道府県記載フラグ	○	真/偽	都道府県を記載した/していないユーザー	最終応募求人給与	○	指定した給与	最終応募求人の給与が指定した給与のユーザー
電話番号記載フラグ	○	真/偽	電話番号を記載した/していないユーザー	最終応募求人ID(カンマ区切り)	○	指定した求人ID	最終応募求人が指定した求人のユーザー
LINE ID利用フラグ	○	真/偽	LINE IDを利用している/していないユーザー	最終閲覧日	○	指定した日付	最終閲覧日が指定した日付のユーザー
スマホアプリ利用フラグ	○	真/偽	スマホアプリを利用している/していないユーザー	最終閲覧日からの経過日数	○	指定した日数	最終閲覧日からの経過日数が指定した日数のユーザー
初回応募日	○	指定した日付	初回応募日が指定した日付のユーザー	最終閲覧求人ID	○	指定した求人ID	最終閲覧求人が指定した求人のユーザー
初回応募日からの経過日数	○	指定した日数	初回応募日からの経過日数が指定した日数のユーザー	最終閲覧求人名	○	指定した求人名	最終閲覧求人が指定した求人のユーザー
初回応募求人ID	○	指定した求人ID	初回応募求人が指定した求人のユーザー	最終閲覧求人雇用形態	○	指定した雇用形態	最終閲覧求人の雇用形態が指定した雇用形態のユーザー
初回応募求人名	○	指定した求人名	初回応募求人が指定した求人のユーザー	最終閲覧求人業種	○	指定した業種	最終閲覧求人の業種が指定した業種のユーザー
初回応募求人雇用形態	○	指定した雇用形態	初回応募求人の雇用形態が指定した雇用形態のユーザー	最終閲覧求人職種	○	指定した職種	最終閲覧求人の職種が指定した職種のユーザー
初回応募求人業種	○	指定した業種	初回応募求人の業種が指定した業種のユーザー	最終閲覧求人勤務地	○	指定した勤務地	最終閲覧求人の勤務地が指定した勤務地のユーザー
初回応募求人職種	○	指定した職種	初回応募求人の職種が指定した職種のユーザー	最終閲覧求人給与	○	指定した給与	最終閲覧求人の給与が指定した給与のユーザー
初回応募求人勤務地	○	指定した勤務地	初回応募求人の勤務地が指定した勤務地のユーザー	最終閲覧求人ID(カンマ区切り)	○	指定した求人ID	最終閲覧求人が指定した求人のユーザー

施策分類	#	施策名
アプローチ可能なチャンネルの拡大	25	<b>LINE利用促進シナリオ</b>



LINEの友だち登録をしていない顧客に対して、  
**LINE利用に伴うメリットを訴求し、友だち登録を促す**

ユーザーの変化

LINEの友だち登録をしていない

LINE友だち**未登録**

友だち登録は  
また今度でいいや...



企業から  
お知らせが届く

LINE利用によるメリットを確認し  
**登録意欲が向上**

こんなメリットがあるのか！

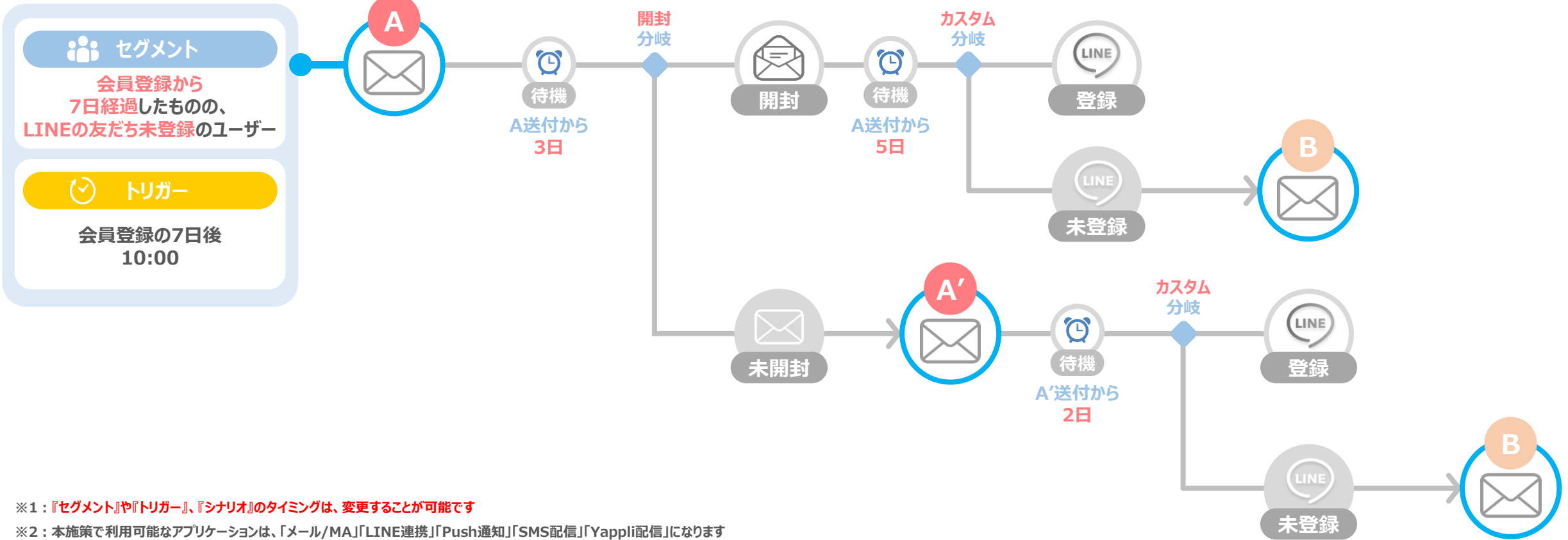


LINEへ移動し  
友だち登録をする

友だち登録完了

メリットも沢山あるし  
友だち登録しよう！





※1: 『セグメント』や『トリガー』、『シナリオ』のタイミングは、変更することが可能です  
※2: 本施策で利用可能なアプリケーションは、「メール/MA」「LINE連携」「Push通知」「SMS配信」「Yappli配信」になります  
※3: セグメント分岐を設定することで、配信停止をした方への配信を停止することが可能です

**A** LINE友だち登録のメリットを紹介

**B** LINE友だちのメリットの再紹介と友だち登録方法を紹介



# 利用するデータファイル①

データファイル名

基本シナリオ配信用

#	データファイルを構成しているカラム		利用用途			
			主キー	セグメント作成	コンテンツ挿し込み	配信先設定
1	顧客ID		●	-	-	-
2	メール/MA	メールアドレス(メイン)	-	-	-	●
3		メールアドレス(サブ)	-	-	-	○
4		メルマガ許可フラグ	-	○	-	-
5	LINE連携	LINE ID	-	-	-	○
6	SMS配信	電話番号	-	-	-	○
7		SMS配信許可フラグ	-	○	-	-
8	Push通知	FCMトークン	-	-	-	○
9		アプリPush配信フラグ	-	○	-	-
10	Yappli配信	Yappli ID	-	-	-	○
11		Yappli配信許可フラグ	-	○	-	-
12	性別		-	○	-	-
13	年代		-	○	-	-
14	年齢		-	○	-	-
15	当月誕生日フラグ		-	○	-	-
16	当日誕生日フラグ		-	○	-	-
17	翌月誕生日フラグ		-	○	-	-

#	データファイルを構成しているカラム		利用用途			
			主キー	セグメント作成	コンテンツ挿し込み	配信先設定
18	本年_誕生日		-	○	-	-
19	本年_誕生日		-	○	-	-
20	誕生日-月		-	-	○	-
21	誕生日-日		-	-	○	-
22	エリア		-	○	-	-
23	都道府県		-	○	-	-
24	姓		-	-	○	-
25	名		-	-	○	-
26	会員登録日		-	○	-	-
27	会員登録からの経過日数		-	●	-	-
28	ステータス		-	○	-	-
29	履歴書登録フラグ		-	○	-	-
30	求人応募フラグ		-	○	-	-
31	希望雇用形態記載フラグ		-	○	-	-
32	希望業種記載フラグ		-	○	-	-
33	希望職種記載フラグ		-	○	-	-
34	希望勤務地記載フラグ		-	○	-	-

※ ● : 必須項目 / ○ : 任意項目 になります



# 利用するデータファイル②

## データファイル名

## 基本シナリオ配信用

#	データファイルを構成しているカラム	利用用途			
		主キー	セグメント作成	コンテンツ挿し込み	配信先設定
35	希望年収記載フラグ	-	○	-	-
36	最終訪問日	-	○	-	-
37	最終訪問日からの経過日数	-	○	-	-
38	初回求人応募日	-	○	-	-
39	初回求人応募日からの経過日数	-	○	-	-
40	累計応募回数	-	○	-	-
41	履歴書登録日	-	○	-	-
42	履歴書登録日からの経過日数	-	○	-	-
43	雇用形態(第1希望)	-	○	-	-
44	雇用形態(第2希望)	-	○	-	-
45	業種(第1希望)	-	○	-	-
46	業種(第2希望)	-	○	-	-
47	業種(第3希望)	-	○	-	-
48	業種(第4希望)	-	○	-	-
49	業種(第5希望)	-	○	-	-
50	職種(第1希望)	-	○	-	-
51	職種(第2希望)	-	○	-	-

#	データファイルを構成しているカラム	利用用途			
		主キー	セグメント作成	コンテンツ挿し込み	配信先設定
52	職種(第3希望)	-	○	-	-
53	職種(第4希望)	-	○	-	-
54	職種(第5希望)	-	○	-	-
55	勤務地(第1希望)	-	○	-	-
56	勤務地(第2希望)	-	○	-	-
57	勤務地(第3希望)	-	○	-	-
58	希望年収	-	○	-	-
59	LINE ID連携日	-	○	-	-
60	LINE ID連携からの経過日数	-	○	-	-
61	アプリ会員登録日	-	○	-	-
62	アプリ会員登録からの経過日数	-	○	-	-
63	誕生日記載フラグ	-	○	-	-
64	性別記載フラグ	-	○	-	-
65	都道府県記載フラグ	-	○	-	-
66	電話番号記載フラグ	-	○	-	-
67	メールアドレス取得フラグ	-	○	-	-

※ ● : 必須項目 / ○ : 任意項目 になります



# 利用するデータファイル③

## データファイル名

## 基本シナリオ配信用

#	データファイルを構成しているカラム	利用用途			
		主キー	セグメント作成	コンテンツ挿し込み	配信先設定
68	LINE ID利用フラグ	-	●	-	-
69	スマホアプリ利用フラグ	-	○	-	-
70	初回応募日	-	○	-	-
71	初回応募日から経過日数	-	○	-	-
72	初回応募求人ID	-	○	-	-
73	初回応募求人名	-	○	-	-
74	初回応募求人雇用形態	-	○	-	-
75	初回応募求人業種	-	○	-	-
76	初回応募求人職種	-	○	-	-
77	初回応募求人勤務地	-	○	-	-
78	初回応募求人給与	-	○	-	-
79	初回応募求人ID(カンマ区切り)	-	○	-	-
80	最終応募日	-	○	-	-
81	最終応募日から経過日数	-	○	-	-
82	最終応募求人ID	-	○	-	-
83	最終応募求人名	-	○	-	-

#	データファイルを構成しているカラム	利用用途			
		主キー	セグメント作成	コンテンツ挿し込み	配信先設定
84	最終応募求人雇用形態	-	○	-	-
85	最終応募求人業種	-	○	-	-
86	最終応募求人職種	-	○	-	-
87	最終応募求人勤務地	-	○	-	-
88	最終応募求人給与	-	○	-	-
89	最終応募求人ID(カンマ区切り)	-	○	-	-
90	最終閲覧日	-	○	-	-
91	最終閲覧日から経過日数	-	○	-	-
92	最終閲覧求人ID	-	○	-	-
93	最終閲覧求人名	-	○	-	-
94	最終閲覧求人雇用形態	-	○	-	-
95	最終閲覧求人業種	-	○	-	-
96	最終閲覧求人職種	-	○	-	-
97	最終閲覧求人勤務地	-	○	-	-
98	最終閲覧求人給与	-	○	-	-
99	最終閲覧求人ID(カンマ区切り)	-	○	-	-

※ ● : 必須項目 / ○ : 任意項目 になります



# セグメントデータの作成方法①

## セグメント内容

会員登録から7日経過したものの、LINEの友だち未登録のユーザー

### <作成方法>

※ ● : 必須項目 / ○ : 任意項目 になります

カラム	必須/任意	絞込み条件		カラム	必須/任意	絞込み条件	
		設定内容	意味			設定内容	意味
配信許可フラグ <small>(メール/MA、Push通知、SMS配信、Yappli配信のうち利用するアプリケーションに応じて設定)</small>	●	真	配信を許可しているユーザー	希望職種記載フラグ	○	真/偽	希望職種を記載した/していないユーザー
会員登録からの経過日数	●	『7』と等しい	会員登録から7日経過したユーザー	希望勤務地記載フラグ	○	真/偽	希望勤務地を記載した/していないユーザー
LINE ID利用フラグ	●	偽	LINE友だち登録をしていないユーザー	希望年収記載フラグ	○	真/偽	希望年収を記載した/していないユーザー
性別	○	指定した性別	指定した性別のユーザー	最終訪問日	○	指定した日付	最終訪問日が指定した日付のユーザー
年代	○	指定した年代	指定した年代のユーザー	最終訪問日からの経過日数	○	指定した日数	最終訪問日からの経過日数が指定した日数のユーザー
年齢	○	指定した年齢	指定した年齢のユーザー	初回求人応募日	○	指定した日付	初回求人応募日が指定した日付のユーザー
当月誕生日フラグ	○	真/偽	当月誕生日である/ではないユーザー	初回求人応募日からの経過日数	○	指定した日数	初回求人応募日からの経過日数が指定した日数のユーザー
当日誕生日フラグ	○	真/偽	当日誕生日である/ではないユーザー	累計応募回数	○	指定した回数	累計応募回数が指定した回数のユーザー
翌月誕生日フラグ	○	真/偽	翌月誕生日である/ではないユーザー	履歴書登録日	○	指定した日付	履歴書登録日が指定した日付のユーザー
本年_誕生日	○	指定した月	指定した誕生日のユーザー	履歴書登録日からの経過日数	○	指定した日数	履歴書登録日からの経過日数が指定した日数のユーザー
本年_誕生日	○	指定した日付	指定した誕生日のユーザー	雇用形態(第1希望)	○	指定した雇用形態	希望している雇用形態が指定した雇用形態のユーザー
エリア	○	指定したエリア	指定したエリアのユーザー	雇用形態(第2希望)	○	指定した雇用形態	希望している雇用形態が指定した雇用形態のユーザー
都道府県	○	指定した都道府県	指定した都道府県のユーザー	業種(第1希望)	○	指定した業種	希望している業種が指定した業種のユーザー
会員登録日	○	指定した日付	会員登録日が指定した日付のユーザー	業種(第2希望)	○	指定した業種	希望している業種が指定した業種のユーザー
ステータス	○	指定したステータス	指定したステータスのユーザー	業種(第3希望)	○	指定した業種	希望している業種が指定した業種のユーザー
履歴書登録フラグ	○	真/偽	履歴書登録した/していないユーザー	業種(第4希望)	○	指定した業種	希望している業種が指定した業種のユーザー
求人応募フラグ	○	真/偽	求人応募した/していないユーザー	業種(第5希望)	○	指定した業種	希望している業種が指定した業種のユーザー
希望雇用形態記載フラグ	○	真/偽	希望雇用形態を記載した/していないユーザー	職種(第1希望)	○	指定した職種	希望している職種が指定した職種のユーザー
希望業種記載フラグ	○	真/偽	希望業種を記載した/していないユーザー	職種(第2希望)	○	指定した職種	希望している職種が指定した職種のユーザー
				職種(第3希望)	○	指定した職種	希望している職種が指定した職種のユーザー
				職種(第4希望)	○	指定した職種	希望している職種が指定した職種のユーザー
				職種(第5希望)	○	指定した職種	希望している職種が指定した職種のユーザー



# セグメントデータの作成方法②

## セグメント内容

会員登録から7日経過したものの、LINEの友だち未登録のユーザー

### <作成方法>

※ ● : 必須項目 / ○ : 任意項目 になります

カラム	必須/ 任意	絞り込み条件		カラム	必須/ 任意	絞り込み条件	
		設定内容	意味			設定内容	意味
勤務地(第1希望)	○	指定した勤務地	希望している勤務地が指定した勤務地のユーザー	初回応募求人給与	○	指定した給与	初回応募求人の給与が指定した給与のユーザー
勤務地(第2希望)	○	指定した勤務地	希望している勤務地が指定した勤務地のユーザー	初回応募求人ID(カンマ区切り)	○	指定した求人ID	初回応募求人が指定した求人のユーザー
勤務地(第3希望)	○	指定した勤務地	希望している勤務地が指定した勤務地のユーザー	最終応募日	○	指定した日付	最終応募日が指定した日付のユーザー
希望年収	○	指定した年収	希望している年収が指定した年収のユーザー	最終応募日からの経過日数	○	指定した日数	最終応募日からの経過日数が指定した日数のユーザー
LINE ID連携日	○	指定した日付	LINE ID連携日が指定した日付のユーザー	最終応募求人ID	○	指定した求人ID	最終応募求人が指定した求人のユーザー
LINE ID連携からの経過日数	○	指定した日数	LINE ID連携からの経過日数が指定した日数のユーザー	最終応募求人名	○	指定した求人名	最終応募求人が指定した求人のユーザー
アプリ会員登録日	○	指定した日付	アプリ会員登録日が指定した日付のユーザー	最終応募求人雇用形態	○	指定した雇用形態	最終応募求人の雇用形態が指定した雇用形態のユーザー
アプリ会員登録からの経過日数	○	指定した日数	アプリ会員登録日からの経過日数が指定した日数のユーザー	最終応募求人業種	○	指定した業種	最終応募求人の業種が指定した業種のユーザー
誕生日記載フラグ	○	真/偽	誕生日を記載していないユーザー	最終応募求人職種	○	指定した職種	最終応募求人の職種が指定した職種のユーザー
性別記載フラグ	○	真/偽	性別を記載していないユーザー	最終応募求人勤務地	○	指定した勤務地	最終応募求人の勤務地が指定した勤務地のユーザー
都道府県記載フラグ	○	真/偽	都道府県を記載していないユーザー	最終応募求人給与	○	指定した給与	最終応募求人の給与が指定した給与のユーザー
電話番号記載フラグ	○	真/偽	電話番号を記載していないユーザー	最終応募求人ID(カンマ区切り)	○	指定した求人ID	最終応募求人が指定した求人のユーザー
メールアドレス取得フラグ	○	真/偽	メールアドレスを取得している/していないユーザー	最終閲覧日	○	指定した日付	最終閲覧日が指定した日付のユーザー
スマホアプリ利用フラグ	○	真/偽	スマホアプリを利用している/していないユーザー	最終閲覧日からの経過日数	○	指定した日数	最終閲覧日からの経過日数が指定した日数のユーザー
初回応募日	○	指定した日付	初回応募日が指定した日付のユーザー	最終閲覧求人ID	○	指定した求人ID	最終閲覧求人が指定した求人のユーザー
初回応募日からの経過日数	○	指定した日数	初回応募日からの経過日数が指定した日数のユーザー	最終閲覧求人名	○	指定した求人名	最終閲覧求人が指定した求人のユーザー
初回応募求人ID	○	指定した求人ID	初回応募求人が指定した求人のユーザー	最終閲覧求人雇用形態	○	指定した雇用形態	最終閲覧求人の雇用形態が指定した雇用形態のユーザー
初回応募求人名	○	指定した求人名	初回応募求人が指定した求人のユーザー	最終閲覧求人業種	○	指定した業種	最終閲覧求人の業種が指定した業種のユーザー
初回応募求人雇用形態	○	指定した雇用形態	初回応募求人の雇用形態が指定した雇用形態のユーザー	最終閲覧求人職種	○	指定した職種	最終閲覧求人の職種が指定した職種のユーザー
初回応募求人業種	○	指定した業種	初回応募求人の業種が指定した業種のユーザー	最終閲覧求人勤務地	○	指定した勤務地	最終閲覧求人の勤務地が指定した勤務地のユーザー
初回応募求人職種	○	指定した職種	初回応募求人の職種が指定した職種のユーザー	最終閲覧求人給与	○	指定した給与	最終閲覧求人の給与が指定した給与のユーザー
初回応募求人勤務地	○	指定した勤務地	初回応募求人の勤務地が指定した勤務地のユーザー	最終閲覧求人ID(カンマ区切り)	○	指定した求人ID	最終閲覧求人が指定した求人のユーザー

施策分類	#	施策名
アプローチ可能なチャンネルの拡大	26	<u>アプリ利用促進シナリオ</u>



# 実現できること



アプリをインストールしていない、または一定期間をログインしていない顧客に対して、  
**アプリ利用に伴うメリットを訴求し、ログインを促す**

ユーザーの変化

アプリに  
流入していない

アプリ**未利用**

アプリは使わなくても  
いいかな…



企業から  
お知らせが届く

アプリ利用に伴うメリットを確認し  
**登録意欲が向上**

アプリ利用で  
こんなメリットがあるのか！



アプリへ移動し  
ログインする

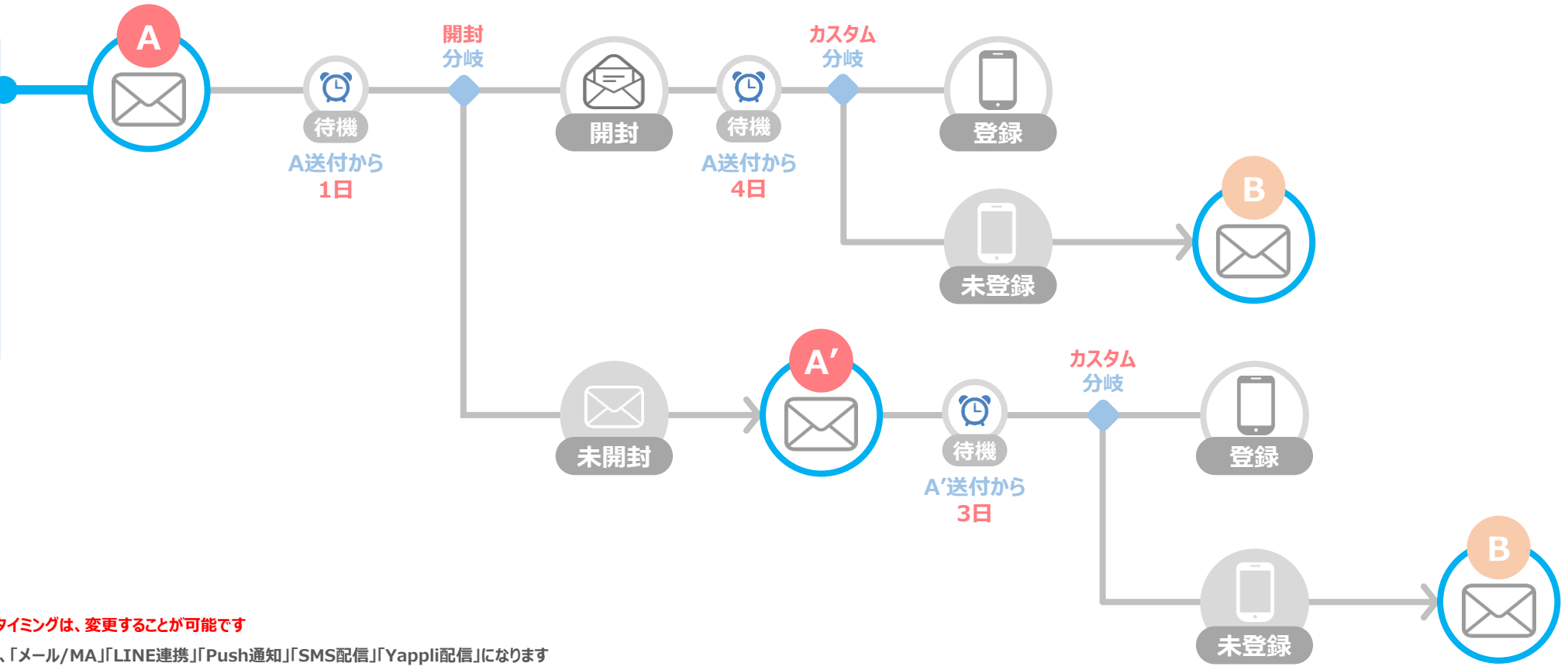
アプリ**利用**

お得な情報もありそうだし  
アプリを利用しよう！



**セグメント**  
会員登録から  
7日経過したものの、  
アプリ未利用のユーザー

**トリガー**  
会員登録の7日後  
10:00



- ※1: 『セグメント』や『トリガー』、『シナリオ』のタイミングは、変更することが可能です
- ※2: 本施策で利用可能なアプリケーションは、「メール/MA」「LINE連携」「Push通知」「SMS配信」「Yapli配信」になります
- ※3: セグメント分岐を設定することで、配信停止をした方への配信を停止することが可能です

**A** アプリを紹介

**B** アプリ利用メリットの紹介



# 利用するデータファイル①

データファイル名

基本シナリオ配信用

#	データファイルを構成しているカラム		利用用途			
			主キー	セグメント作成	コンテンツ挿し込み	配信先設定
1	顧客ID		●	-	-	-
2	メール/MA	メールアドレス(メイン)	-	-	-	●
3		メールアドレス(サブ)	-	-	-	○
4		メルマガ許可フラグ	-	●	-	-
5	LINE連携	LINE ID	-	-	-	○
6	SMS配信	電話番号	-	-	-	○
7		SMS配信許可フラグ	-	○	-	-
8	Push通知	FCMトークン	-	-	-	○
9		アプリPush配信フラグ	-	○	-	-
10	Yappli配信	Yappli ID	-	-	-	○
11		Yappli配信許可フラグ	-	○	-	-
12	性別		-	○	-	-
13	年代		-	○	-	-
14	年齢		-	○	-	-
15	当月誕生日フラグ		-	○	-	-
16	当日誕生日フラグ		-	○	-	-
17	翌月誕生日フラグ		-	○	-	-

#	データファイルを構成しているカラム	利用用途			
		主キー	セグメント作成	コンテンツ挿し込み	配信先設定
18	本年_誕生日	-	○	-	-
19	本年_誕生日	-	○	-	-
20	誕生日-月	-	-	○	-
21	誕生日-日	-	-	○	-
22	エリア	-	○	-	-
23	都道府県	-	○	-	-
24	姓	-	-	○	-
25	名	-	-	○	-
26	会員登録日	-	○	-	-
27	会員登録からの経過日数	-	●	-	-
28	ステータス	-	○	-	-
29	履歴書登録フラグ	-	○	-	-
30	求人応募フラグ	-	○	-	-
31	希望雇用形態記載フラグ	-	○	-	-
32	希望業種記載フラグ	-	○	-	-
33	希望職種記載フラグ	-	○	-	-
34	希望勤務地記載フラグ	-	○	-	-

※ ● : 必須項目 / ○ : 任意項目 になります



# 利用するデータファイル②

## データファイル名

## 基本シナリオ配信用

#	データファイルを構成しているカラム	利用用途			
		主キー	セグメント作成	コンテンツ挿し込み	配信先設定
35	希望年収記載フラグ	-	○	-	-
36	最終訪問日	-	○	-	-
37	最終訪問日からの経過日数	-	○	-	-
38	初回求人応募日	-	○	-	-
39	初回求人応募日からの経過日数	-	○	-	-
40	累計応募回数	-	○	-	-
41	履歴書登録日	-	○	-	-
42	履歴書登録日からの経過日数	-	○	-	-
43	雇用形態(第1希望)	-	○	-	-
44	雇用形態(第2希望)	-	○	-	-
45	業種(第1希望)	-	○	-	-
46	業種(第2希望)	-	○	-	-
47	業種(第3希望)	-	○	-	-
48	業種(第4希望)	-	○	-	-
49	業種(第5希望)	-	○	-	-
50	職種(第1希望)	-	○	-	-
51	職種(第2希望)	-	○	-	-

#	データファイルを構成しているカラム	利用用途			
		主キー	セグメント作成	コンテンツ挿し込み	配信先設定
52	職種(第3希望)	-	○	-	-
53	職種(第4希望)	-	○	-	-
54	職種(第5希望)	-	○	-	-
55	勤務地(第1希望)	-	○	-	-
56	勤務地(第2希望)	-	○	-	-
57	勤務地(第3希望)	-	○	-	-
58	希望年収	-	○	-	-
59	LINE ID連携日	-	○	-	-
60	LINE ID連携からの経過日数	-	○	-	-
61	アプリ会員登録日	-	○	-	-
62	アプリ会員登録からの経過日数	-	○	-	-
63	誕生日記載フラグ	-	○	-	-
64	性別記載フラグ	-	○	-	-
65	都道府県記載フラグ	-	○	-	-
66	電話番号記載フラグ	-	○	-	-
67	メールアドレス取得フラグ	-	○	-	-

※ ● : 必須項目 / ○ : 任意項目 になります



# 利用するデータファイル③

## データファイル名

## 基本シナリオ配信用

#	データファイルを構成しているカラム	利用用途			
		主キー	セグメント作成	コンテンツ挿し込み	配信先設定
68	LINE ID利用フラグ	-	○	-	-
69	スマホアプリ利用フラグ	-	●	-	-
70	初回応募日	-	○	-	-
71	初回応募日から経過日数	-	○	-	-
72	初回応募求人ID	-	○	-	-
73	初回応募求人名	-	○	-	-
74	初回応募求人雇用形態	-	○	-	-
75	初回応募求人業種	-	○	-	-
76	初回応募求人職種	-	○	-	-
77	初回応募求人勤務地	-	○	-	-
78	初回応募求人給与	-	○	-	-
79	初回応募求人ID(カンマ区切り)	-	○	-	-
80	最終応募日	-	○	-	-
81	最終応募日から経過日数	-	○	-	-
82	最終応募求人ID	-	○	-	-
83	最終応募求人名	-	○	-	-

#	データファイルを構成しているカラム	利用用途			
		主キー	セグメント作成	コンテンツ挿し込み	配信先設定
84	最終応募求人雇用形態	-	○	-	-
85	最終応募求人業種	-	○	-	-
86	最終応募求人職種	-	○	-	-
87	最終応募求人勤務地	-	○	-	-
88	最終応募求人給与	-	○	-	-
89	最終応募求人ID(カンマ区切り)	-	○	-	-
90	最終閲覧日	-	○	-	-
91	最終閲覧日から経過日数	-	○	-	-
92	最終閲覧求人ID	-	○	-	-
93	最終閲覧求人名	-	○	-	-
94	最終閲覧求人雇用形態	-	○	-	-
95	最終閲覧求人業種	-	○	-	-
96	最終閲覧求人職種	-	○	-	-
97	最終閲覧求人勤務地	-	○	-	-
98	最終閲覧求人給与	-	○	-	-
99	最終閲覧求人ID(カンマ区切り)	-	○	-	-

※ ● : 必須項目 / ○ : 任意項目 になります



# セグメントデータの作成方法①

## セグメント内容

## 会員登録から7日経過したものの、アプリ未利用のユーザー

### <作成方法>

※ ● : 必須項目 / ○ : 任意項目 になります

カラム	必須/ 任意	絞込み条件		カラム	必須/ 任意	絞込み条件	
		設定内容	意味			設定内容	意味
配信許可フラグ <small>(メール/MA、Push通知、SMS配信、Yappli配信のうち 利用するアプリケーションに応じて設定)</small>	●	真	配信を許可しているユーザー	希望職種記載フラグ	○	真/偽	希望職種を記載した/していないユーザー
会員登録からの経過日数	●	『7』と等しい	会員登録から7日経過したユーザー	希望勤務地記載フラグ	○	真/偽	希望勤務地を記載した/していないユーザー
スマホアプリ利用フラグ	●	偽	スマホアプリを利用していないユーザー	希望年収記載フラグ	○	真/偽	希望年収を記載した/していないユーザー
性別	○	指定した性別	指定した性別のユーザー	最終訪問日	○	指定した日付	最終訪問日が指定した日付のユーザー
年代	○	指定した年代	指定した年代のユーザー	最終訪問日からの経過日数	○	指定した日数	最終訪問日からの経過日数が指定した日数のユーザー
年齢	○	指定した年齢	指定した年齢のユーザー	初回求人応募日	○	指定した日付	初回求人応募日が指定した日付のユーザー
当月誕生日フラグ	○	真/偽	当月誕生日である/ではないユーザー	初回求人応募日からの経過日数	○	指定した日数	初回求人応募日からの経過日数が指定した日数のユーザー
当日誕生日フラグ	○	真/偽	当日誕生日である/ではないユーザー	累計応募回数	○	指定した回数	累計応募回数が指定した回数のユーザー
翌月誕生日フラグ	○	真/偽	翌月誕生日である/ではないユーザー	履歴書登録日	○	指定した日付	履歴書登録日が指定した日付のユーザー
本年_誕生日	○	指定した月	指定した誕生日のユーザー	履歴書登録日からの経過日数	○	指定した日数	履歴書登録日からの経過日数が指定した日数のユーザー
本年_誕生日	○	指定した日付	指定した誕生日のユーザー	雇用形態(第1希望)	○	指定した雇用形態	希望している雇用形態が指定した雇用形態のユーザー
エリア	○	指定したエリア	指定したエリアのユーザー	雇用形態(第2希望)	○	指定した雇用形態	希望している雇用形態が指定した雇用形態のユーザー
都道府県	○	指定した都道府県	指定した都道府県のユーザー	業種(第1希望)	○	指定した業種	希望している業種が指定した業種のユーザー
会員登録日	○	指定した日付	会員登録日が指定した日付のユーザー	業種(第2希望)	○	指定した業種	希望している業種が指定した業種のユーザー
ステータス	○	指定したステータス	指定したステータスのユーザー	業種(第3希望)	○	指定した業種	希望している業種が指定した業種のユーザー
履歴書登録フラグ	○	真/偽	履歴書登録した/していないユーザー	業種(第4希望)	○	指定した業種	希望している業種が指定した業種のユーザー
求人応募フラグ	○	真/偽	求人応募した/していないユーザー	業種(第5希望)	○	指定した業種	希望している業種が指定した業種のユーザー
希望雇用形態記載フラグ	○	真/偽	希望雇用形態を記載した/していないユーザー	職種(第1希望)	○	指定した職種	希望している職種が指定した職種のユーザー
希望業種記載フラグ	○	真/偽	希望業種を記載した/していないユーザー	職種(第2希望)	○	指定した職種	希望している職種が指定した職種のユーザー
				職種(第3希望)	○	指定した職種	希望している職種が指定した職種のユーザー
				職種(第4希望)	○	指定した職種	希望している職種が指定した職種のユーザー
				職種(第5希望)	○	指定した職種	希望している職種が指定した職種のユーザー



# セグメントデータの作成方法②

## セグメント内容

## 会員登録から7日経過したものの、アプリ未利用のユーザー

### <作成方法>

※ ● : 必須項目 / ○ : 任意項目 になります

カラム	必須/ 任意	絞り込み条件		カラム	必須/ 任意	絞り込み条件	
		設定内容	意味			設定内容	意味
勤務地(第1希望)	○	指定した勤務地	希望している勤務地が指定した勤務地のユーザー	初回応募求人給与	○	指定した給与	初回応募求人の給与が指定した給与のユーザー
勤務地(第2希望)	○	指定した勤務地	希望している勤務地が指定した勤務地のユーザー	初回応募求人ID(カンマ区切り)	○	指定した求人ID	初回応募求人が指定した求人のユーザー
勤務地(第3希望)	○	指定した勤務地	希望している勤務地が指定した勤務地のユーザー	最終応募日	○	指定した日付	最終応募日が指定した日付のユーザー
希望年収	○	指定した年収	希望している年収が指定した年収のユーザー	最終応募日からの経過日数	○	指定した日数	最終応募日からの経過日数が指定した日数のユーザー
LINE ID連携日	○	指定した日付	LINE ID連携日が指定した日付のユーザー	最終応募求人ID	○	指定した求人ID	最終応募求人が指定した求人のユーザー
LINE ID連携からの経過日数	○	指定した日数	LINE ID連携からの経過日数が指定した日数のユーザー	最終応募求人名	○	指定した求人名	最終応募求人が指定した求人のユーザー
アプリ会員登録日	○	指定した日付	アプリ会員登録日が指定した日付のユーザー	最終応募求人雇用形態	○	指定した雇用形態	最終応募求人の雇用形態が指定した雇用形態のユーザー
アプリ会員登録からの経過日数	○	指定した日数	アプリ会員登録日からの経過日数が指定した日数のユーザー	最終応募求人業種	○	指定した業種	最終応募求人の業種が指定した業種のユーザー
誕生日記載フラグ	○	真/偽	誕生日を記載していないユーザー	最終応募求人職種	○	指定した職種	最終応募求人の職種が指定した職種のユーザー
性別記載フラグ	○	真/偽	性別を記載していないユーザー	最終応募求人勤務地	○	指定した勤務地	最終応募求人の勤務地が指定した勤務地のユーザー
都道府県記載フラグ	○	真/偽	都道府県を記載していないユーザー	最終応募求人給与	○	指定した給与	最終応募求人の給与が指定した給与のユーザー
電話番号記載フラグ	○	真/偽	電話番号を記載していないユーザー	最終応募求人ID(カンマ区切り)	○	指定した求人ID	最終応募求人が指定した求人のユーザー
メールアドレス取得フラグ	○	真/偽	メールアドレスを取得している/していないユーザー	最終閲覧日	○	指定した日付	最終閲覧日が指定した日付のユーザー
LINE IDリ利用フラグ	○	真/偽	LINE IDを利用している/していないユーザー	最終閲覧日からの経過日数	○	指定した日数	最終閲覧日からの経過日数が指定した日数のユーザー
初回応募日	○	指定した日付	初回応募日が指定した日付のユーザー	最終閲覧求人ID	○	指定した求人ID	最終閲覧求人が指定した求人のユーザー
初回応募日からの経過日数	○	指定した日数	初回応募日からの経過日数が指定した日数のユーザー	最終閲覧求人名	○	指定した求人名	最終閲覧求人が指定した求人のユーザー
初回応募求人ID	○	指定した求人ID	初回応募求人が指定した求人のユーザー	最終閲覧求人雇用形態	○	指定した雇用形態	最終閲覧求人の雇用形態が指定した雇用形態のユーザー
初回応募求人名	○	指定した求人名	初回応募求人が指定した求人のユーザー	最終閲覧求人業種	○	指定した業種	最終閲覧求人の業種が指定した業種のユーザー
初回応募求人雇用形態	○	指定した雇用形態	初回応募求人の雇用形態が指定した雇用形態のユーザー	最終閲覧求人職種	○	指定した職種	最終閲覧求人の職種が指定した職種のユーザー
初回応募求人業種	○	指定した業種	初回応募求人の業種が指定した業種のユーザー	最終閲覧求人勤務地	○	指定した勤務地	最終閲覧求人の勤務地が指定した勤務地のユーザー
初回応募求人職種	○	指定した職種	初回応募求人の職種が指定した職種のユーザー	最終閲覧求人給与	○	指定した給与	最終閲覧求人の給与が指定した給与のユーザー
初回応募求人勤務地	○	指定した勤務地	初回応募求人の勤務地が指定した勤務地のユーザー	最終閲覧求人ID(カンマ区切り)	○	指定した求人ID	最終閲覧求人が指定した求人のユーザー



# シナリオ 施策一覧②

目的	施策分類	#	施策名	施策を通して実現できること	対象ページ
訴求力の高い施策を実施したい (2/2)	おすすめ求人訴求	20	閲覧ランキングによるレコメンドシナリオ	メルマガ配信を許可している顧客に対して、閲覧データを利用したランキングを訴求し、サービス利用を促す	<a href="#">P146~153</a>
		21	閲覧相関によるレコメンドシナリオ	メルマガ配信を許可している顧客に対して、閲覧データを利用した類似ユーザーの相関によるおすすめ求人訴求し、サービス利用を促す	<a href="#">P154~161</a>
		22	応募ランキングによるレコメンドシナリオ	メルマガ配信を許可している顧客に対して、応募データを利用したランキングを訴求し、サービス利用を促す	<a href="#">P162~169</a>
		23	応募相関によるレコメンドシナリオ	メルマガ配信を許可している顧客に対して、応募データを利用した類似ユーザーの相関によるおすすめ求人訴求し、サービス利用を促す	<a href="#">P170~177</a>
アプローチ可能な顧客/チャネルを拡大したい	アプローチ可能なチャネルの拡大	24	メールアドレス取得シナリオ	会員登録をしている顧客に対して、メールアドレス入力に伴うメリットを訴求し、入力を促す	<a href="#">P179~186</a>
		25	LINE利用促進シナリオ	LINEの友だち登録をしていない顧客に対して、LINE利用に伴うメリットを訴求し、友だち登録を促す	<a href="#">P187~194</a>
		26	アプリ利用促進シナリオ	アプリをインストールしていない、または一定期間ログインしていない顧客に対して、アプリ利用に伴うメリットを訴求し、ログインを促す	<a href="#">P195~202</a>
顧客にヒアリングを実施したい	追加情報ヒアリング	27	希望条件回答依頼シナリオ	希望条件に未入力箇所がある顧客に対して、入力に伴うメリットを訴求し、追加入力を促す	<a href="#">P204~211</a>
	満足度調査	28	就活/転職状況アンケート回答依頼シナリオ	会員登録をした顧客に対して、就活/転職状況の調査アンケートを実施し、回答を促す	<a href="#">P212~219</a>
契約先の企業を増やしたい	契約先企業の獲得	29	求人応募後の満足度調査シナリオ	求人に応募した顧客に対して、満足度調査を行うアンケートを実施し、回答を促す	<a href="#">P220~227</a>
		30	問合せ後の契約促進シナリオ	問合せをした顧客に対して、契約によるメリットを訴求し、契約を促す	<a href="#">P229~233</a>
		31	問合せ後の休眠顧客の引き上げシナリオ	問合せをしたものの離脱した顧客に対して、契約によるメリットを訴求し、契約を促す	<a href="#">P234~238</a>
		32	資料請求後の契約促進シナリオ	資料請求をした顧客に対して、契約によるメリットを訴求し、契約を促す	<a href="#">P239~243</a>
契約先の企業を育成したい	契約先企業の育成	33	資料請求後の休眠顧客の引き上げシナリオ	資料請求をしたものの離脱した顧客に対して、契約によるメリットを訴求し、契約を促す	<a href="#">P244~248</a>
		34	契約後のフォローアップシナリオ	契約した顧客に対して、契約翌日にフォローアップメールを配信する	<a href="#">P250~254</a>
		35	求職者通知シナリオ	契約している顧客に対して、求職者が一定数増えた際に、求職者が増えていることを通知し、サービス利用を促す	<a href="#">P255~260</a>
自由度高く施策を実施したい	顧客行動に応じた求人訴求	36	他サービス紹介シナリオ	メルマガ配信を許可している顧客に対して、未契約の他サービスを訴求し、他サービスの利用を促す	<a href="#">P261~265</a>
		37	特定求人応募者へ関連求人訴求シナリオ	直近3ヶ月間で、特定の求人に応募した顧客に対し、関連求人を訴求し、応募を促す	<a href="#">P267~271</a>
		38	特定求人(業種)応募者へ関連求人訴求シナリオ	直近3ヶ月間で、特定の業種に応募した顧客に対し、関連求人を訴求し、応募を促す	<a href="#">P272~276</a>
		39	特定求人(職種)応募者へ関連求人訴求シナリオ	直近3ヶ月間で、特定の職種に応募した顧客に対し、関連求人を訴求し、応募を促す	<a href="#">P277~281</a>

施策分類	#	施策名
追加情報 ヒアリング	27	<u>希望条件回答依頼シナリオ</u>



希望条件に未入力箇所がある顧客に対して、  
**入力に伴うメリットを訴求し、追加入力を促す**

ユーザーの変化

希望条件に  
未入力箇所がある

希望条件**未入力**

今は忙しいから  
入力は後にしよう

未入力

企業から  
お知らせが届く

入力に伴うメリットを確認し  
**追加入力意欲が向上**

希望条件を入力すると  
こんなメリットがあるのか！

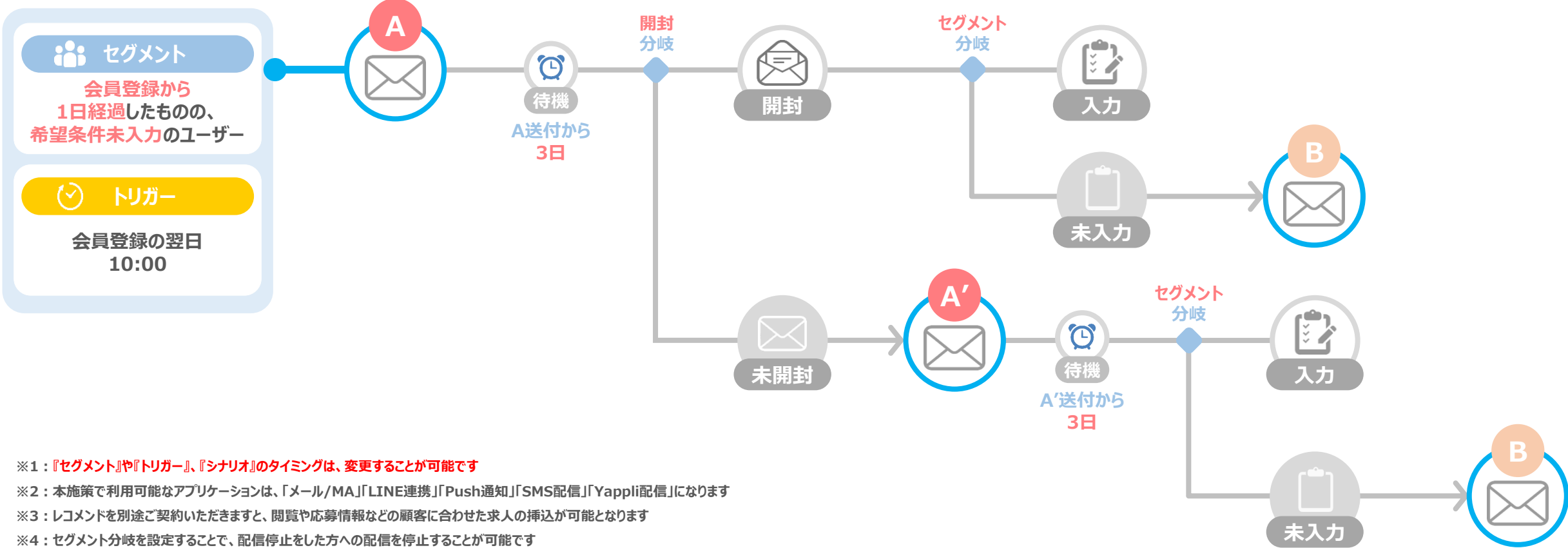
入力による  
メリットをご紹介！

webサイトへ移動し  
入力する

**入力完了**

ちゃんと入力しておこう！

入力



- ※1: 『セグメント』や『トリガー』、『シナリオ』のタイミングは、変更することが可能です
- ※2: 本施策で利用可能なアプリケーションは、「メール/MA」「LINE連携」「Push通知」「SMS配信」「Yappli配信」になります
- ※3: レコメンドを別途ご契約いただきますと、閲覧や応募情報などの顧客に合わせた求人への紹介が可能となります
- ※4: セグメント分岐を設定することで、配信停止をした方への配信を停止することが可能です
- ※5: セグメント分岐を実施するには別途データの構築が必要となる場合があります

**A**

希望条件の入力を依頼

**B**

希望条件の入力の再依頼と  
おすすめ求人を紹介



# 利用するデータファイル①

## データファイル名

## 基本シナリオ配信用

#	データファイルを構成しているカラム		利用用途			
			主キー	セグメント作成	コンテンツ挿し込み	配信先設定
1	顧客ID		●	-	-	-
2	メール/MA	メールアドレス(メイン)	-	-	-	●
3		メールアドレス(サブ)	-	-	-	○
4		メルマガ許可フラグ	-	●	-	-
5	LINE連携	LINE ID	-	-	-	○
6	SMS配信	電話番号	-	-	-	○
7		SMS配信許可フラグ	-	○	-	-
8	Push通知	FCMトークン	-	-	-	○
9		アプリPush配信フラグ	-	○	-	-
10	Yappli配信	Yappli ID	-	-	-	○
11		Yappli配信許可フラグ	-	○	-	-
12	性別		-	○	-	-
13	年代		-	○	-	-
14	年齢		-	○	-	-
15	当月誕生日フラグ		-	○	-	-
16	当日誕生日フラグ		-	○	-	-
17	翌月誕生日フラグ		-	○	-	-

#	データファイルを構成しているカラム		利用用途			
			主キー	セグメント作成	コンテンツ挿し込み	配信先設定
18	本年_誕生日		-	○	-	-
19	本年_誕生日		-	○	-	-
20	誕生日-月		-	-	○	-
21	誕生日-日		-	-	○	-
22	エリア		-	○	-	-
23	都道府県		-	○	-	-
24	姓		-	-	○	-
25	名		-	-	○	-
26	会員登録日		-	○	-	-
27	会員登録からの経過日数		-	●	-	-
28	ステータス		-	○	-	-
29	履歴書登録フラグ		-	○	-	-
30	求人応募フラグ		-	○	-	-
31	希望雇用形態記載フラグ		-	-	-	-
32	希望業種記載フラグ		-	-	-	-
33	希望職種記載フラグ		-	● (いずれか1つ)	-	-
34	希望勤務地記載フラグ		-	-	-	-

※ ● : 必須項目 / ○ : 任意項目 になります



# 利用するデータファイル②

## データファイル名

## 基本シナリオ配信用

#	データファイルを構成しているカラム	利用用途			
		主キー	セグメント作成	コンテンツ挿し込み	配信先設定
35	希望年収記載フラグ	-	● (いずれか1つ)	-	-
36	最終訪問日	-	○	-	-
37	最終訪問日からの経過日数	-	○	-	-
38	初回求人応募日	-	○	-	-
39	初回求人応募日からの経過日数	-	○	-	-
40	累計応募回数	-	○	-	-
41	履歴書登録日	-	○	-	-
42	履歴書登録日からの経過日数	-	○	-	-
43	雇用形態(第1希望)	-	○	-	-
44	雇用形態(第2希望)	-	○	-	-
45	業種(第1希望)	-	○	-	-
46	業種(第2希望)	-	○	-	-
47	業種(第3希望)	-	○	-	-
48	業種(第4希望)	-	○	-	-
49	業種(第5希望)	-	○	-	-
50	職種(第1希望)	-	○	-	-
51	職種(第2希望)	-	○	-	-

#	データファイルを構成しているカラム	利用用途			
		主キー	セグメント作成	コンテンツ挿し込み	配信先設定
52	職種(第3希望)	-	○	-	-
53	職種(第4希望)	-	○	-	-
54	職種(第5希望)	-	○	-	-
55	勤務地(第1希望)	-	○	-	-
56	勤務地(第2希望)	-	○	-	-
57	勤務地(第3希望)	-	○	-	-
58	希望年収	-	○	-	-
59	LINE ID連携日	-	○	-	-
60	LINE ID連携からの経過日数	-	○	-	-
61	アプリ会員登録日	-	○	-	-
62	アプリ会員登録からの経過日数	-	○	-	-
63	誕生日記載フラグ	-	○	-	-
64	性別記載フラグ	-	○	-	-
65	都道府県記載フラグ	-	○	-	-
66	電話番号記載フラグ	-	○	-	-
67	メールアドレス取得フラグ	-	○	-	-

※ ● : 必須項目 / ○ : 任意項目 になります



# 利用するデータファイル③

## データファイル名

## 基本シナリオ配信用

#	データファイルを構成しているカラム	利用用途			
		主キー	セグメント作成	コンテンツ挿し込み	配信先設定
68	LINE ID利用フラグ	-	○	-	-
69	スマホアプリ利用フラグ	-	○	-	-
70	初回応募日	-	○	-	-
71	初回応募日から経過日数	-	○	-	-
72	初回応募求人ID	-	○	-	-
73	初回応募求人名	-	○	-	-
74	初回応募求人雇用形態	-	○	-	-
75	初回応募求人業種	-	○	-	-
76	初回応募求人職種	-	○	-	-
77	初回応募求人勤務地	-	○	-	-
78	初回応募求人給与	-	○	-	-
79	初回応募求人ID(カンマ区切り)	-	○	-	-
80	最終応募日	-	○	-	-
81	最終応募日から経過日数	-	○	-	-
82	最終応募求人ID	-	○	-	-
83	最終応募求人名	-	○	-	-

#	データファイルを構成しているカラム	利用用途			
		主キー	セグメント作成	コンテンツ挿し込み	配信先設定
84	最終応募求人雇用形態	-	○	-	-
85	最終応募求人業種	-	○	-	-
86	最終応募求人職種	-	○	-	-
87	最終応募求人勤務地	-	○	-	-
88	最終応募求人給与	-	○	-	-
89	最終応募求人ID(カンマ区切り)	-	○	-	-
90	最終閲覧日	-	○	-	-
91	最終閲覧日から経過日数	-	○	-	-
92	最終閲覧求人ID	-	○	-	-
93	最終閲覧求人名	-	○	-	-
94	最終閲覧求人雇用形態	-	○	-	-
95	最終閲覧求人業種	-	○	-	-
96	最終閲覧求人職種	-	○	-	-
97	最終閲覧求人勤務地	-	○	-	-
98	最終閲覧求人給与	-	○	-	-
99	最終閲覧求人ID(カンマ区切り)	-	○	-	-

※ ● : 必須項目 / ○ : 任意項目 になります



# セグメントデータの作成方法①

## セグメント内容

## 会員登録から1日経過したものの、希望条件未入力ユーザー

### <作成方法>

※ ● : 必須項目 / ○ : 任意項目 になります

カラム	必須/任意	絞り込み条件		カラム	必須/任意	絞り込み条件	
		設定内容	意味			設定内容	意味
配信許可フラグ <small>(メール/MA、Push通知、SMS配信、Yappli配信のうち利用するアプリケーションに応じて設定)</small>	●	真	配信を許可しているユーザー	求人応募フラグ	○	真/偽	求人応募した/していないユーザー
会員登録からの経過日数	●	『1』と等しい	会員登録から1日経過したユーザー	最終訪問日	○	指定した日付	最終訪問日が指定した日付のユーザー
希望雇用形態記載フラグ	●	いずれか偽	希望している雇用形態/業種/職種/勤務地/年収のいずれか1つを記載していないユーザー	最終訪問日からの経過日数	○	指定した日数	最終訪問日からの経過日数が指定した日数のユーザー
希望業種記載フラグ				初回求人応募日	○	指定した日付	初回求人応募日が指定した日付のユーザー
希望職種記載フラグ				初回求人応募日からの経過日数	○	指定した日数	初回求人応募日からの経過日数が指定した日数のユーザー
希望勤務地記載フラグ				累計応募回数	○	指定した回数	累計応募回数が指定した回数のユーザー
希望年収記載フラグ				履歴書登録日	○	指定した日付	履歴書登録日が指定した日付のユーザー
性別	○	指定した性別	指定した性別のユーザー	履歴書登録日からの経過日数	○	指定した日数	履歴書登録日からの経過日数が指定した日数のユーザー
年代	○	指定した年代	指定した年代のユーザー	雇用形態(第1希望)	○	指定した雇用形態	希望している雇用形態が指定した雇用形態のユーザー
年齢	○	指定した年齢	指定した年齢のユーザー	雇用形態(第2希望)	○	指定した雇用形態	希望している雇用形態が指定した雇用形態のユーザー
当月誕生日フラグ	○	真/偽	当月誕生日である/ではないユーザー	業種(第1希望)	○	指定した業種	希望している業種が指定した業種のユーザー
当日誕生日フラグ	○	真/偽	当日誕生日である/ではないユーザー	業種(第2希望)	○	指定した業種	希望している業種が指定した業種のユーザー
翌月誕生日フラグ	○	真/偽	翌月誕生日である/ではないユーザー	業種(第3希望)	○	指定した業種	希望している業種が指定した業種のユーザー
本年_誕生月	○	指定した月	指定した誕生月のユーザー	業種(第4希望)	○	指定した業種	希望している業種が指定した業種のユーザー
本年_誕生日	○	指定した日付	指定した誕生日のユーザー	業種(第5希望)	○	指定した業種	希望している業種が指定した業種のユーザー
エリア	○	指定したエリア	指定したエリアのユーザー	職種(第1希望)	○	指定した職種	希望している職種が指定した職種のユーザー
都道府県	○	指定した都道府県	指定した都道府県のユーザー	職種(第2希望)	○	指定した職種	希望している職種が指定した職種のユーザー
会員登録日	○	指定した日付	会員登録日が指定した日付のユーザー	職種(第3希望)	○	指定した職種	希望している職種が指定した職種のユーザー
ステータス	○	指定したステータス	指定したステータスのユーザー	職種(第4希望)	○	指定した職種	希望している職種が指定した職種のユーザー
履歴書登録フラグ	○	真/偽	履歴書登録した/していないユーザー	職種(第5希望)	○	指定した職種	希望している職種が指定した職種のユーザー
				勤務地(第1希望)	○	指定した勤務地	希望している勤務地が指定した勤務地のユーザー
				勤務地(第2希望)	○	指定した勤務地	希望している勤務地が指定した勤務地のユーザー



# セグメントデータの作成方法②

## セグメント内容

会員登録から1日経過したものの、希望条件未入力ユーザー

### <作成方法>

※ ● : 必須項目 / ○ : 任意項目 になります

カラム	必須/ 任意	絞り込み条件		カラム	必須/ 任意	絞り込み条件	
		設定内容	意味			設定内容	意味
勤務地(第3希望)	○	指定した勤務地	希望している勤務地が指定した勤務地のユーザー	初回応募求人ID(カンマ区切り)	○	指定した求人ID	初回応募求人が指定した求人のユーザー
希望年収	○	指定した年収	希望している年収が指定した年収のユーザー	最終応募日	○	指定した日付	最終応募日が指定した日付のユーザー
LINE ID連携日	○	指定した日付	LINE ID連携日が指定した日付のユーザー	最終応募日からの経過日数	○	指定した日数	最終応募日からの経過日数が指定した日数のユーザー
LINE ID連携からの経過日数	○	指定した日数	LINE ID連携からの経過日数が指定した日数のユーザー	最終応募求人ID	○	指定した求人ID	最終応募求人が指定した求人のユーザー
アプリ会員登録日	○	指定した日付	アプリ会員登録日が指定した日付のユーザー	最終応募求人名	○	指定した求人名	最終応募求人が指定した求人のユーザー
アプリ会員登録からの経過日数	○	指定した日数	アプリ会員登録日からの経過日数が指定した日数のユーザー	最終応募求人雇用形態	○	指定した雇用形態	最終応募求人の雇用形態が指定した雇用形態のユーザー
誕生日記載フラグ	○	真/偽	誕生日を記載した/していないユーザー	最終応募求人業種	○	指定した業種	最終応募求人の業種が指定した業種のユーザー
性別記載フラグ	○	真/偽	性別を記載した/していないユーザー	最終応募求人職種	○	指定した職種	最終応募求人の職種が指定した職種のユーザー
都道府県記載フラグ	○	真/偽	都道府県を記載した/していないユーザー	最終応募求人勤務地	○	指定した勤務地	最終応募求人の勤務地が指定した勤務地のユーザー
電話番号記載フラグ	○	真/偽	電話番号を記載した/していないユーザー	最終応募求人給与	○	指定した給与	最終応募求人の給与が指定した給与のユーザー
メールアドレス取得フラグ	○	真/偽	メールアドレスを取得している/していないユーザー	最終応募求人ID(カンマ区切り)	○	指定した求人ID	最終応募求人が指定した求人のユーザー
LINE ID利用フラグ	○	真/偽	LINE IDを利用している/していないユーザー	最終閲覧日	○	指定した日付	最終閲覧日が指定した日付のユーザー
スマホアプリ利用フラグ	○	真/偽	スマホアプリを利用している/していないユーザー	最終閲覧日からの経過日数	○	指定した日数	最終閲覧日からの経過日数が指定した日数のユーザー
初回応募日	○	指定した日付	初回応募日が指定した日付のユーザー	最終閲覧求人ID	○	指定した求人ID	最終閲覧求人が指定した求人のユーザー
初回応募日からの経過日数	○	指定した日数	初回応募日からの経過日数が指定した日数のユーザー	最終閲覧求人名	○	指定した求人名	最終閲覧求人が指定した求人のユーザー
初回応募求人ID	○	指定した求人ID	初回応募求人が指定した求人のユーザー	最終閲覧求人雇用形態	○	指定した雇用形態	最終閲覧求人の雇用形態が指定した雇用形態のユーザー
初回応募求人名	○	指定した求人名	初回応募求人が指定した求人のユーザー	最終閲覧求人業種	○	指定した業種	最終閲覧求人の業種が指定した業種のユーザー
初回応募求人雇用形態	○	指定した雇用形態	初回応募求人の雇用形態が指定した雇用形態のユーザー	最終閲覧求人職種	○	指定した職種	最終閲覧求人の職種が指定した職種のユーザー
初回応募求人業種	○	指定した業種	初回応募求人の業種が指定した業種のユーザー	最終閲覧求人勤務地	○	指定した勤務地	最終閲覧求人の勤務地が指定した勤務地のユーザー
初回応募求人職種	○	指定した職種	初回応募求人の職種が指定した職種のユーザー	最終閲覧求人給与	○	指定した給与	最終閲覧求人の給与が指定した給与のユーザー
初回応募求人勤務地	○	指定した勤務地	初回応募求人の勤務地が指定した勤務地のユーザー	最終閲覧求人ID(カンマ区切り)	○	指定した求人ID	最終閲覧求人が指定した求人のユーザー
初回応募求人給与	○	指定した給与	初回応募求人の給与が指定した給与のユーザー				

施策分類	#	施策名
追加情報 ヒアリング	28	<b>就活/転職状況アンケート 回答依頼シナリオ</b>



# 実現できること



会員登録をした顧客に対して、  
**就活/転職状況の調査アンケートを実施し、回答を促す**

ユーザーの変化

会員登録をする

会員登録**完了**

まずは会員登録してみよう



企業から  
お知らせが届く

通知により  
回答意欲が**向上**

状況調査の  
アンケートがあるのか！



webサイトへ移動し  
回答する

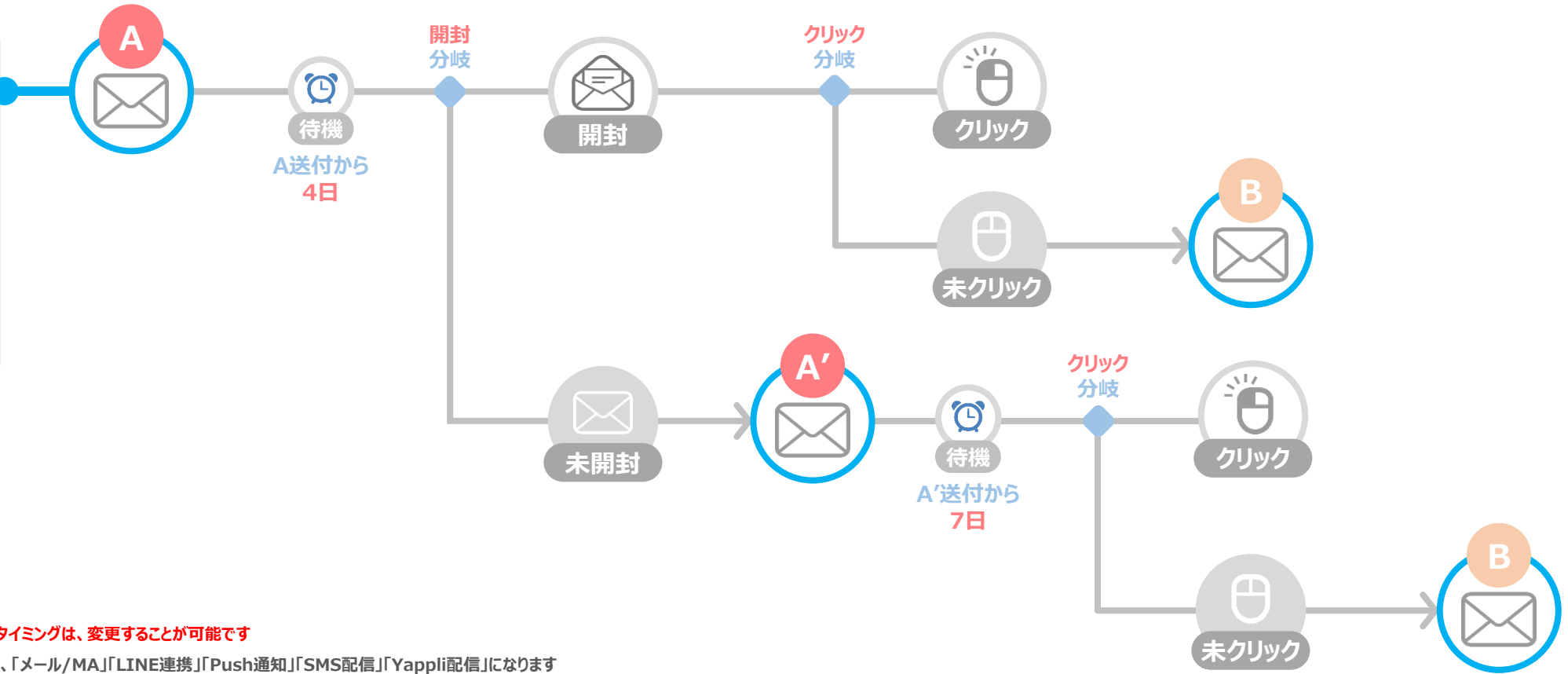
回答**完了**

回答しておこう！



**セグメント**  
会員登録から  
1日経過したユーザー

**トリガー**  
会員登録の翌日  
10:00



- ※1: 『セグメント』や『トリガー』、『シナリオ』のタイミングは、変更することが可能です
- ※2: 本施策で利用可能なアプリケーションは、「メール/MA」「LINE連携」「Push通知」「SMS配信」「Yappli配信」になります
- ※3: セグメント分岐を設定することで、配信停止をした方への配信を停止することが可能です

**A** アンケートの回答を依頼

**B** アンケート回答の再依頼と  
おすすめ求人を紹介



# 利用するデータファイル①

データファイル名

基本シナリオ配信用

#	データファイルを構成しているカラム		利用用途			
			主キー	セグメント作成	コンテンツ挿し込み	配信先設定
1	顧客ID		●	-	-	-
2	メール/MA	メールアドレス(メイン)	-	-	-	●
3		メールアドレス(サブ)	-	-	-	○
4		メルマガ許可フラグ	-	●	-	-
5	LINE連携	LINE ID	-	-	-	○
6	SMS配信	電話番号	-	-	-	○
7		SMS配信許可フラグ	-	○	-	-
8	Push通知	FCMトークン	-	-	-	○
9		アプリPush配信フラグ	-	○	-	-
10	Yappli配信	Yappli ID	-	-	-	○
11		Yappli配信許可フラグ	-	○	-	-
12	性別		-	○	-	-
13	年代		-	○	-	-
14	年齢		-	○	-	-
15	当月誕生日フラグ		-	○	-	-
16	当日誕生日フラグ		-	○	-	-
17	翌月誕生日フラグ		-	○	-	-

#	データファイルを構成しているカラム	利用用途			
		主キー	セグメント作成	コンテンツ挿し込み	配信先設定
18	本年_誕生日	-	○	-	-
19	本年_誕生日	-	○	-	-
20	誕生日-月	-	-	○	-
21	誕生日-日	-	-	○	-
22	エリア	-	○	-	-
23	都道府県	-	○	-	-
24	姓	-	-	○	-
25	名	-	-	○	-
26	会員登録日	-	○	-	-
27	会員登録からの経過日数	-	●	-	-
28	ステータス	-	○	-	-
29	履歴書登録フラグ	-	○	-	-
30	求人応募フラグ	-	○	-	-
31	希望雇用形態記載フラグ	-	○	-	-
32	希望業種記載フラグ	-	○	-	-
33	希望職種記載フラグ	-	○	-	-
34	希望勤務地記載フラグ	-	○	-	-

※ ● : 必須項目 / ○ : 任意項目 になります



# 利用するデータファイル②

## データファイル名

## 基本シナリオ配信用

#	データファイルを構成しているカラム	利用用途			
		主キー	セグメント作成	コンテンツ挿し込み	配信先設定
35	希望年収記載フラグ	-	○	-	-
36	最終訪問日	-	○	-	-
37	最終訪問日からの経過日数	-	○	-	-
38	初回求人応募日	-	○	-	-
39	初回求人応募日からの経過日数	-	○	-	-
40	累計応募回数	-	○	-	-
41	履歴書登録日	-	○	-	-
42	履歴書登録日からの経過日数	-	○	-	-
43	雇用形態(第1希望)	-	○	-	-
44	雇用形態(第2希望)	-	○	-	-
45	業種(第1希望)	-	○	-	-
46	業種(第2希望)	-	○	-	-
47	業種(第3希望)	-	○	-	-
48	業種(第4希望)	-	○	-	-
49	業種(第5希望)	-	○	-	-
50	職種(第1希望)	-	○	-	-
51	職種(第2希望)	-	○	-	-

#	データファイルを構成しているカラム	利用用途			
		主キー	セグメント作成	コンテンツ挿し込み	配信先設定
52	職種(第3希望)	-	○	-	-
53	職種(第4希望)	-	○	-	-
54	職種(第5希望)	-	○	-	-
55	勤務地(第1希望)	-	○	-	-
56	勤務地(第2希望)	-	○	-	-
57	勤務地(第3希望)	-	○	-	-
58	希望年収	-	○	-	-
59	LINE ID連携日	-	○	-	-
60	LINE ID連携からの経過日数	-	○	-	-
61	アプリ会員登録日	-	○	-	-
62	アプリ会員登録からの経過日数	-	○	-	-
63	誕生日記載フラグ	-	○	-	-
64	性別記載フラグ	-	○	-	-
65	都道府県記載フラグ	-	○	-	-
66	電話番号記載フラグ	-	○	-	-
67	メールアドレス取得フラグ	-	○	-	-

※ ● : 必須項目 / ○ : 任意項目 になります



# 利用するデータファイル③

## データファイル名

## 基本シナリオ配信用

#	データファイルを構成しているカラム	利用用途			
		主キー	セグメント作成	コンテンツ挿し込み	配信先設定
68	LINE ID利用フラグ	-	○	-	-
69	スマホアプリ利用フラグ	-	○	-	-
70	初回応募日	-	○	-	-
71	初回応募日から経過日数	-	○	-	-
72	初回応募求人ID	-	○	-	-
73	初回応募求人名	-	○	-	-
74	初回応募求人雇用形態	-	○	-	-
75	初回応募求人業種	-	○	-	-
76	初回応募求人職種	-	○	-	-
77	初回応募求人勤務地	-	○	-	-
78	初回応募求人給与	-	○	-	-
79	初回応募求人ID(カンマ区切り)	-	○	-	-
80	最終応募日	-	○	-	-
81	最終応募日から経過日数	-	○	-	-
82	最終応募求人ID	-	○	-	-
83	最終応募求人名	-	○	-	-

#	データファイルを構成しているカラム	利用用途			
		主キー	セグメント作成	コンテンツ挿し込み	配信先設定
84	最終応募求人雇用形態	-	○	-	-
85	最終応募求人業種	-	○	-	-
86	最終応募求人職種	-	○	-	-
87	最終応募求人勤務地	-	○	-	-
88	最終応募求人給与	-	○	-	-
89	最終応募求人ID(カンマ区切り)	-	○	-	-
90	最終閲覧日	-	○	-	-
91	最終閲覧日から経過日数	-	○	-	-
92	最終閲覧求人ID	-	○	-	-
93	最終閲覧求人名	-	○	-	-
94	最終閲覧求人雇用形態	-	○	-	-
95	最終閲覧求人業種	-	○	-	-
96	最終閲覧求人職種	-	○	-	-
97	最終閲覧求人勤務地	-	○	-	-
98	最終閲覧求人給与	-	○	-	-
99	最終閲覧求人ID(カンマ区切り)	-	○	-	-

※ ● : 必須項目 / ○ : 任意項目 になります



# セグメントデータの作成方法①

## セグメント内容

## 会員登録から1日経過したユーザー

### <作成方法>

※ ● : 必須項目 / ○ : 任意項目 になります

カラム	必須/任意	絞込み条件		カラム	必須/任意	絞込み条件	
		設定内容	意味			設定内容	意味
配信許可フラグ <small>(メール/MA、Push通知、SMS配信、Yappli配信のうち利用するアプリケーションに応じて設定)</small>	●	真	配信を許可しているユーザー	希望年収記載フラグ	○	真/偽	希望年収を記載した/していないユーザー
会員登録からの経過日数	●	『1』と等しい	会員登録から1日経過したユーザー	最終訪問日	○	指定した日付	最終訪問日が指定した日付のユーザー
性別	○	指定した性別	指定した性別のユーザー	最終訪問日からの経過日数	○	指定した日数	最終訪問日からの経過日数が指定した日数のユーザー
年代	○	指定した年代	指定した年代のユーザー	初回求人応募日	○	指定した日付	初回求人応募日が指定した日付のユーザー
年齢	○	指定した年齢	指定した年齢のユーザー	初回求人応募日からの経過日数	○	指定した日数	初回求人応募日からの経過日数が指定した日数のユーザー
当月誕生日フラグ	○	真/偽	当月誕生日である/ではないユーザー	累計応募回数	○	指定した回数	累計応募回数が指定した回数のユーザー
当日誕生日フラグ	○	真/偽	当日誕生日である/ではないユーザー	履歴書登録日	○	指定した日付	履歴書登録日が指定した日付のユーザー
翌月誕生日フラグ	○	真/偽	翌月誕生日である/ではないユーザー	履歴書登録日からの経過日数	○	指定した日数	履歴書登録日からの経過日数が指定した日数のユーザー
本年_誕生月	○	指定した月	指定した誕生月のユーザー	雇用形態(第1希望)	○	指定した雇用形態	希望している雇用形態が指定した雇用形態のユーザー
本年_誕生日	○	指定した日付	指定した誕生日のユーザー	雇用形態(第2希望)	○	指定した雇用形態	希望している雇用形態が指定した雇用形態のユーザー
エリア	○	指定したエリア	指定したエリアのユーザー	業種(第1希望)	○	指定した業種	希望している業種が指定した業種のユーザー
都道府県	○	指定した都道府県	指定した都道府県のユーザー	業種(第2希望)	○	指定した業種	希望している業種が指定した業種のユーザー
会員登録日	○	指定した日付	会員登録日が指定した日付のユーザー	業種(第3希望)	○	指定した業種	希望している業種が指定した業種のユーザー
ステータス	○	指定したステータス	指定したステータスのユーザー	業種(第4希望)	○	指定した業種	希望している業種が指定した業種のユーザー
履歴書登録フラグ	○	真/偽	履歴書登録した/していないユーザー	業種(第5希望)	○	指定した業種	希望している業種が指定した業種のユーザー
求人応募フラグ	○	真/偽	求人応募した/していないユーザー	職種(第1希望)	○	指定した職種	希望している職種が指定した職種のユーザー
希望雇用形態記載フラグ	○	真/偽	希望雇用形態を記載した/していないユーザー	職種(第2希望)	○	指定した職種	希望している職種が指定した職種のユーザー
希望業種記載フラグ	○	真/偽	希望業種を記載した/していないユーザー	職種(第3希望)	○	指定した職種	希望している職種が指定した職種のユーザー
希望職種記載フラグ	○	真/偽	希望職種を記載した/していないユーザー	職種(第4希望)	○	指定した職種	希望している職種が指定した職種のユーザー
希望勤務地記載フラグ	○	真/偽	希望勤務地を記載した/していないユーザー	職種(第5希望)	○	指定した職種	希望している職種が指定した職種のユーザー
				勤務地(第1希望)	○	指定した勤務地	希望している勤務地が指定した勤務地のユーザー
				勤務地(第2希望)	○	指定した勤務地	希望している勤務地が指定した勤務地のユーザー



# セグメントデータの作成方法②

## セグメント内容

## 会員登録から1日経過したユーザー

### <作成方法>

※ ● : 必須項目 / ○ : 任意項目 になります

カラム	必須/ 任意	絞り込み条件		カラム	必須/ 任意	絞り込み条件	
		設定内容	意味			設定内容	意味
勤務地(第3希望)	○	指定した勤務地	希望している勤務地が指定した勤務地のユーザー	初回応募求人ID(カンマ区切り)	○	指定した求人ID	初回応募求人が指定した求人のユーザー
希望年収	○	指定した年収	希望している年収が指定した年収のユーザー	最終応募日	○	指定した日付	最終応募日が指定した日付のユーザー
LINE ID連携日	○	指定した日付	LINE ID連携日が指定した日付のユーザー	最終応募日からの経過日数	○	指定した日数	最終応募日からの経過日数が指定した日数のユーザー
LINE ID連携からの経過日数	○	指定した日数	LINE ID連携からの経過日数が指定した日数のユーザー	最終応募求人ID	○	指定した求人ID	最終応募求人が指定した求人のユーザー
アプリ会員登録日	○	指定した日付	アプリ会員登録日が指定した日付のユーザー	最終応募求人名	○	指定した求人名	最終応募求人が指定した求人のユーザー
アプリ会員登録からの経過日数	○	指定した日数	アプリ会員登録日からの経過日数が指定した日数のユーザー	最終応募求人雇用形態	○	指定した雇用形態	最終応募求人の雇用形態が指定した雇用形態のユーザー
誕生日記載フラグ	○	真/偽	誕生日を記載した/していないユーザー	最終応募求人業種	○	指定した業種	最終応募求人の業種が指定した業種のユーザー
性別記載フラグ	○	真/偽	性別を記載した/していないユーザー	最終応募求人職種	○	指定した職種	最終応募求人の職種が指定した職種のユーザー
都道府県記載フラグ	○	真/偽	都道府県を記載した/していないユーザー	最終応募求人勤務地	○	指定した勤務地	最終応募求人の勤務地が指定した勤務地のユーザー
電話番号記載フラグ	○	真/偽	電話番号を記載した/していないユーザー	最終応募求人給与	○	指定した給与	最終応募求人の給与が指定した給与のユーザー
メールアドレス取得フラグ	○	真/偽	メールアドレスを取得している/していないユーザー	最終応募求人ID(カンマ区切り)	○	指定した求人ID	最終応募求人が指定した求人のユーザー
LINE ID利用フラグ	○	真/偽	LINE IDを利用している/していないユーザー	最終閲覧日	○	指定した日付	最終閲覧日が指定した日付のユーザー
スマホアプリ利用フラグ	○	真/偽	スマホアプリを利用している/していないユーザー	最終閲覧日からの経過日数	○	指定した日数	最終閲覧日からの経過日数が指定した日数のユーザー
初回応募日	○	指定した日付	初回応募日が指定した日付のユーザー	最終閲覧求人ID	○	指定した求人ID	最終閲覧求人が指定した求人のユーザー
初回応募日からの経過日数	○	指定した日数	初回応募日からの経過日数が指定した日数のユーザー	最終閲覧求人名	○	指定した求人名	最終閲覧求人が指定した求人のユーザー
初回応募求人ID	○	指定した求人ID	初回応募求人が指定した求人のユーザー	最終閲覧求人雇用形態	○	指定した雇用形態	最終閲覧求人の雇用形態が指定した雇用形態のユーザー
初回応募求人名	○	指定した求人名	初回応募求人が指定した求人のユーザー	最終閲覧求人業種	○	指定した業種	最終閲覧求人の業種が指定した業種のユーザー
初回応募求人雇用形態	○	指定した雇用形態	初回応募求人の雇用形態が指定した雇用形態のユーザー	最終閲覧求人職種	○	指定した職種	最終閲覧求人の職種が指定した職種のユーザー
初回応募求人業種	○	指定した業種	初回応募求人の業種が指定した業種のユーザー	最終閲覧求人勤務地	○	指定した勤務地	最終閲覧求人の勤務地が指定した勤務地のユーザー
初回応募求人職種	○	指定した職種	初回応募求人の職種が指定した職種のユーザー	最終閲覧求人給与	○	指定した給与	最終閲覧求人の給与が指定した給与のユーザー
初回応募求人勤務地	○	指定した勤務地	初回応募求人の勤務地が指定した勤務地のユーザー	最終閲覧求人ID(カンマ区切り)	○	指定した求人ID	最終閲覧求人が指定した求人のユーザー
初回応募求人給与	○	指定した給与	初回応募求人の給与が指定した給与のユーザー				

施策分類	#	施策名
満足度調査	29	<u>求人応募後の満足度調査シナリオ</u>



# 実現できること



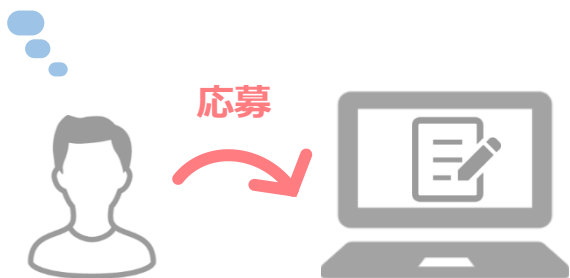
求人に応募した顧客に対して、  
**満足度調査を行うアンケートを実施し、回答を促す**

ユーザーの変化

求人に応募する

求人応募**完了**

応募できた！



企業から  
お知らせが届く

通知により  
回答意欲が**向上**

求人応募後の  
アンケートがあるのか！

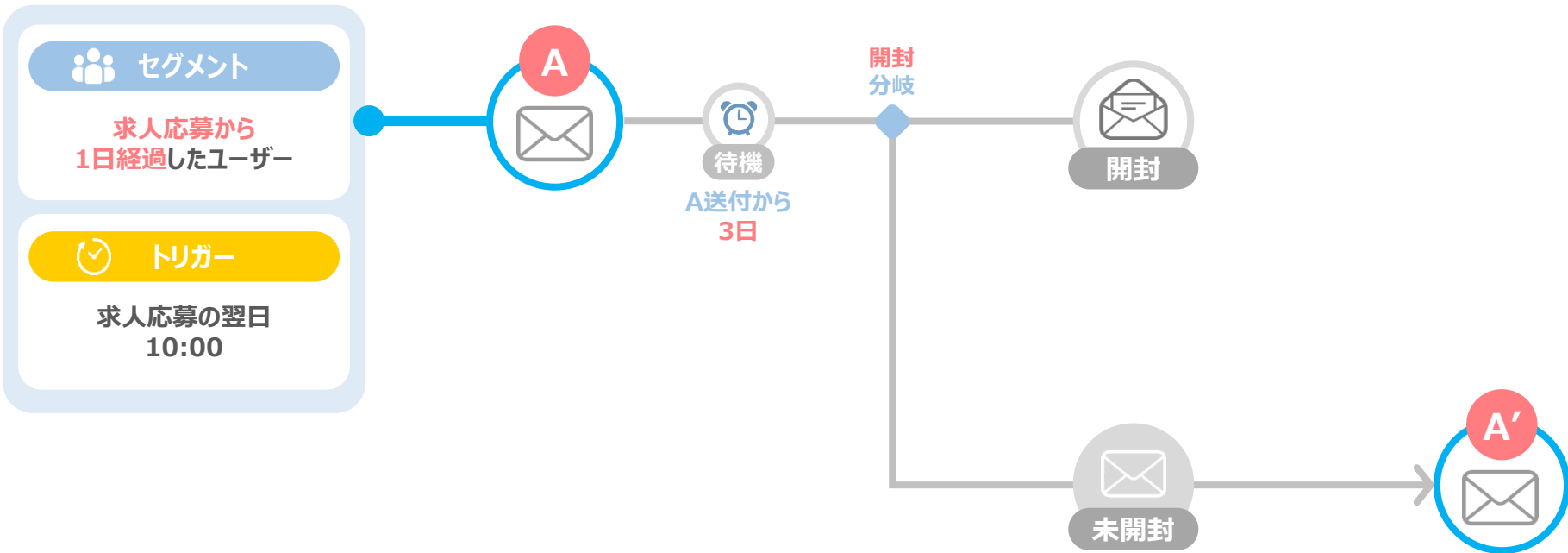


webサイトへ移動し  
回答する

回答**完了**

せっかくだから  
回答しておこう！





- ※1: 『セグメント』や『トリガー』、『シナリオ』のタイミングは、変更することが可能です
- ※2: 本施策で利用可能なアプリケーションは、「メール/MA」「LINE連携」「Push通知」「SMS配信」「Yapli配信」になります
- ※3: セグメント分岐を設定することで、配信停止をした方への配信を停止することが可能です

A

求人応募のお礼と  
アンケートの回答を依頼



# 利用するデータファイル①

データファイル名

基本シナリオ配信用

#	データファイルを構成しているカラム		利用用途			
			主キー	セグメント作成	コンテンツ挿し込み	配信先設定
1	顧客ID		●	-	-	-
2	メール/MA	メールアドレス(メイン)	-	-	-	●
3		メールアドレス(サブ)	-	-	-	○
4		メルマガ許可フラグ	-	●	-	-
5	LINE連携	LINE ID	-	-	-	○
6	SMS配信	電話番号	-	-	-	○
7		SMS配信許可フラグ	-	○	-	-
8	Push通知	FCMトークン	-	-	-	○
9		アプリPush配信フラグ	-	○	-	-
10	Yappli配信	Yappli ID	-	-	-	○
11		Yappli配信許可フラグ	-	○	-	-
12	性別		-	○	-	-
13	年代		-	○	-	-
14	年齢		-	○	-	-
15	当月誕生日フラグ		-	○	-	-
16	当日誕生日フラグ		-	○	-	-
17	翌月誕生日フラグ		-	○	-	-

#	データファイルを構成しているカラム		利用用途			
			主キー	セグメント作成	コンテンツ挿し込み	配信先設定
18	本年_誕生日		-	○	-	-
19	本年_誕生日		-	○	-	-
20	誕生日-月		-	-	○	-
21	誕生日-日		-	-	○	-
22	エリア		-	○	-	-
23	都道府県		-	○	-	-
24	姓		-	-	○	-
25	名		-	-	○	-
26	会員登録日		-	○	-	-
27	会員登録からの経過日数		-	○	-	-
28	ステータス		-	○	-	-
29	履歴書登録フラグ		-	○	-	-
30	求人応募フラグ		-	○	-	-
31	希望雇用形態記載フラグ		-	○	-	-
32	希望業種記載フラグ		-	○	-	-
33	希望職種記載フラグ		-	○	-	-
34	希望勤務地記載フラグ		-	○	-	-

※ ● : 必須項目 / ○ : 任意項目 になります



# 利用するデータファイル②

## データファイル名

## 基本シナリオ配信用

#	データファイルを構成しているカラム	利用用途			
		主キー	セグメント作成	コンテンツ挿し込み	配信先設定
35	希望年収記載フラグ	-	○	-	-
36	最終訪問日	-	○	-	-
37	最終訪問日からの経過日数	-	○	-	-
38	初回求人応募日	-	○	-	-
39	初回求人応募日からの経過日数	-	●	-	-
40	累計応募回数	-	○	-	-
41	履歴書登録日	-	○	-	-
42	履歴書登録日からの経過日数	-	○	-	-
43	雇用形態(第1希望)	-	○	-	-
44	雇用形態(第2希望)	-	○	-	-
45	業種(第1希望)	-	○	-	-
46	業種(第2希望)	-	○	-	-
47	業種(第3希望)	-	○	-	-
48	業種(第4希望)	-	○	-	-
49	業種(第5希望)	-	○	-	-
50	職種(第1希望)	-	○	-	-
51	職種(第2希望)	-	○	-	-

#	データファイルを構成しているカラム	利用用途			
		主キー	セグメント作成	コンテンツ挿し込み	配信先設定
52	職種(第3希望)	-	○	-	-
53	職種(第4希望)	-	○	-	-
54	職種(第5希望)	-	○	-	-
55	勤務地(第1希望)	-	○	-	-
56	勤務地(第2希望)	-	○	-	-
57	勤務地(第3希望)	-	○	-	-
58	希望年収	-	○	-	-
59	LINE ID連携日	-	○	-	-
60	LINE ID連携からの経過日数	-	○	-	-
61	アプリ会員登録日	-	○	-	-
62	アプリ会員登録からの経過日数	-	○	-	-
63	誕生日記載フラグ	-	○	-	-
64	性別記載フラグ	-	○	-	-
65	都道府県記載フラグ	-	○	-	-
66	電話番号記載フラグ	-	○	-	-
67	メールアドレス取得フラグ	-	○	-	-

※ ● : 必須項目 / ○ : 任意項目 になります



# 利用するデータファイル③

## データファイル名

## 基本シナリオ配信用

#	データファイルを構成しているカラム	利用用途			
		主キー	セグメント作成	コンテンツ挿し込み	配信先設定
68	LINE ID利用フラグ	-	○	-	-
69	スマホアプリ利用フラグ	-	○	-	-
70	初回応募日	-	○	-	-
71	初回応募日から経過日数	-	○	-	-
72	初回応募求人ID	-	○	-	-
73	初回応募求人名	-	○	-	-
74	初回応募求人雇用形態	-	○	-	-
75	初回応募求人業種	-	○	-	-
76	初回応募求人職種	-	○	-	-
77	初回応募求人勤務地	-	○	-	-
78	初回応募求人給与	-	○	-	-
79	初回応募求人ID(カンマ区切り)	-	○	-	-
80	最終応募日	-	○	-	-
81	最終応募日から経過日数	-	○	-	-
82	最終応募求人ID	-	○	-	-
83	最終応募求人名	-	○	-	-

#	データファイルを構成しているカラム	利用用途			
		主キー	セグメント作成	コンテンツ挿し込み	配信先設定
84	最終応募求人雇用形態	-	○	-	-
85	最終応募求人業種	-	○	-	-
86	最終応募求人職種	-	○	-	-
87	最終応募求人勤務地	-	○	-	-
88	最終応募求人給与	-	○	-	-
89	最終応募求人ID(カンマ区切り)	-	○	-	-
90	最終閲覧日	-	○	-	-
91	最終閲覧日から経過日数	-	○	-	-
92	最終閲覧求人ID	-	○	-	-
93	最終閲覧求人名	-	○	-	-
94	最終閲覧求人雇用形態	-	○	-	-
95	最終閲覧求人業種	-	○	-	-
96	最終閲覧求人職種	-	○	-	-
97	最終閲覧求人勤務地	-	○	-	-
98	最終閲覧求人給与	-	○	-	-
99	最終閲覧求人ID(カンマ区切り)	-	○	-	-

※ ● : 必須項目 / ○ : 任意項目 になります



# セグメントデータの作成方法①

## セグメント内容

## 求人応募から1日経過したユーザー

### <作成方法>

※ ● : 必須項目 / ○ : 任意項目 になります

カラム	必須/ 任意	絞り込み条件		カラム	必須/ 任意	絞り込み条件	
		設定内容	意味			設定内容	意味
配信許可フラグ <small>(メール/MA、Push通知、SMS配信、Yappli配信のうち 利用するアプリケーションに応じて設定)</small>	●	真	配信を許可しているユーザー	希望勤務地記載フラグ	○	真/偽	希望勤務地を記載した/していないユーザー
初回求人応募からの経過日数	●	『1』と等しい	初回求人応募から1日経過したユーザー	希望年収記載フラグ	○	真/偽	希望年収を記載した/していないユーザー
性別	○	指定した性別	指定した性別のユーザー	最終訪問日	○	指定した日付	最終訪問日が指定した日付のユーザー
年代	○	指定した年代	指定した年代のユーザー	最終訪問日からの経過日数	○	指定した日数	最終訪問日からの経過日数が指定した日数のユーザー
年齢	○	指定した年齢	指定した年齢のユーザー	初回求人応募日	○	指定した日付	初回求人応募日が指定した日付のユーザー
当月誕生日フラグ	○	真/偽	当月誕生日である/ではないユーザー	累計応募回数	○	指定した回数	累計応募回数が指定した回数のユーザー
当日誕生日フラグ	○	真/偽	当日誕生日である/ではないユーザー	履歴書登録日	○	指定した日付	履歴書登録日が指定した日付のユーザー
翌月誕生日フラグ	○	真/偽	翌月誕生日である/ではないユーザー	履歴書登録日からの経過日数	○	指定した日数	履歴書登録日からの経過日数が指定した日数のユーザー
本年_誕生月	○	指定した月	指定した誕生月のユーザー	雇用形態(第1希望)	○	指定した雇用形態	希望している雇用形態が指定した雇用形態のユーザー
本年_誕生日	○	指定した日付	指定した誕生日のユーザー	雇用形態(第2希望)	○	指定した雇用形態	希望している雇用形態が指定した雇用形態のユーザー
エリア	○	指定したエリア	指定したエリアのユーザー	業種(第1希望)	○	指定した業種	希望している業種が指定した業種のユーザー
都道府県	○	指定した都道府県	指定した都道府県のユーザー	業種(第2希望)	○	指定した業種	希望している業種が指定した業種のユーザー
会員登録日	○	指定した日付	会員登録日が指定した日付のユーザー	業種(第3希望)	○	指定した業種	希望している業種が指定した業種のユーザー
会員登録からの経過日数	○	指定した日数	会員登録からの経過日数が指定した日数のユーザー	業種(第4希望)	○	指定した業種	希望している業種が指定した業種のユーザー
ステータス	○	指定したステータス	指定したステータスのユーザー	業種(第5希望)	○	指定した業種	希望している業種が指定した業種のユーザー
履歴書登録フラグ	○	真/偽	履歴書登録した/していないユーザー	職種(第1希望)	○	指定した職種	希望している職種が指定した職種のユーザー
求人応募フラグ	○	真/偽	求人応募した/していないユーザー	職種(第2希望)	○	指定した職種	希望している職種が指定した職種のユーザー
希望雇用形態記載フラグ	○	真/偽	希望雇用形態を記載した/していないユーザー	職種(第3希望)	○	指定した職種	希望している職種が指定した職種のユーザー
希望業種記載フラグ	○	真/偽	希望業種を記載した/していないユーザー	職種(第4希望)	○	指定した職種	希望している職種が指定した職種のユーザー
希望職種記載フラグ	○	真/偽	希望職種を記載した/していないユーザー	職種(第5希望)	○	指定した職種	希望している職種が指定した職種のユーザー
				勤務地(第1希望)	○	指定した勤務地	希望している勤務地が指定した勤務地のユーザー
				勤務地(第2希望)	○	指定した勤務地	希望している勤務地が指定した勤務地のユーザー



# セグメントデータの作成方法②

## セグメント内容

## 求人応募から1日経過したユーザー

### <作成方法>

※ ● : 必須項目 / ○ : 任意項目 になります

カラム	必須/ 任意	絞り込み条件		カラム	必須/ 任意	絞り込み条件	
		設定内容	意味			設定内容	意味
勤務地(第3希望)	○	指定した勤務地	希望している勤務地が指定した勤務地のユーザー	初回応募求人ID(カンマ区切り)	○	指定した求人ID	初回応募求人が指定した求人のユーザー
希望年収	○	指定した年収	希望している年収が指定した年収のユーザー	最終応募日	○	指定した日付	最終応募日が指定した日付のユーザー
LINE ID連携日	○	指定した日付	LINE ID連携日が指定した日付のユーザー	最終応募日からの経過日数	○	指定した日数	最終応募日からの経過日数が指定した日数のユーザー
LINE ID連携からの経過日数	○	指定した日数	LINE ID連携からの経過日数が指定した日数のユーザー	最終応募求人ID	○	指定した求人ID	最終応募求人が指定した求人のユーザー
アプリ会員登録日	○	指定した日付	アプリ会員登録日が指定した日付のユーザー	最終応募求人名	○	指定した求人名	最終応募求人が指定した求人のユーザー
アプリ会員登録からの経過日数	○	指定した日数	アプリ会員登録日からの経過日数が指定した日数のユーザー	最終応募求人雇用形態	○	指定した雇用形態	最終応募求人の雇用形態が指定した雇用形態のユーザー
誕生日記載フラグ	○	真/偽	誕生日を記載した/していないユーザー	最終応募求人業種	○	指定した業種	最終応募求人の業種が指定した業種のユーザー
性別記載フラグ	○	真/偽	性別を記載した/していないユーザー	最終応募求人職種	○	指定した職種	最終応募求人の職種が指定した職種のユーザー
都道府県記載フラグ	○	真/偽	都道府県を記載した/していないユーザー	最終応募求人勤務地	○	指定した勤務地	最終応募求人の勤務地が指定した勤務地のユーザー
電話番号記載フラグ	○	真/偽	電話番号を記載した/していないユーザー	最終応募求人給与	○	指定した給与	最終応募求人の給与が指定した給与のユーザー
メールアドレス取得フラグ	○	真/偽	メールアドレスを取得している/していないユーザー	最終応募求人ID(カンマ区切り)	○	指定した求人ID	最終応募求人が指定した求人のユーザー
LINE ID利用フラグ	○	真/偽	LINE IDを利用している/していないユーザー	最終閲覧日	○	指定した日付	最終閲覧日が指定した日付のユーザー
スマホアプリ利用フラグ	○	真/偽	スマホアプリを利用している/していないユーザー	最終閲覧日からの経過日数	○	指定した日数	最終閲覧日からの経過日数が指定した日数のユーザー
初回応募日	○	指定した日付	初回応募日が指定した日付のユーザー	最終閲覧求人ID	○	指定した求人ID	最終閲覧求人が指定した求人のユーザー
初回応募日からの経過日数	○	指定した日数	初回応募日からの経過日数が指定した日数のユーザー	最終閲覧求人名	○	指定した求人名	最終閲覧求人が指定した求人のユーザー
初回応募求人ID	○	指定した求人ID	初回応募求人が指定した求人のユーザー	最終閲覧求人雇用形態	○	指定した雇用形態	最終閲覧求人の雇用形態が指定した雇用形態のユーザー
初回応募求人名	○	指定した求人名	初回応募求人が指定した求人のユーザー	最終閲覧求人業種	○	指定した業種	最終閲覧求人の業種が指定した業種のユーザー
初回応募求人雇用形態	○	指定した雇用形態	初回応募求人の雇用形態が指定した雇用形態のユーザー	最終閲覧求人職種	○	指定した職種	最終閲覧求人の職種が指定した職種のユーザー
初回応募求人業種	○	指定した業種	初回応募求人の業種が指定した業種のユーザー	最終閲覧求人勤務地	○	指定した勤務地	最終閲覧求人の勤務地が指定した勤務地のユーザー
初回応募求人職種	○	指定した職種	初回応募求人の職種が指定した職種のユーザー	最終閲覧求人給与	○	指定した給与	最終閲覧求人の給与が指定した給与のユーザー
初回応募求人勤務地	○	指定した勤務地	初回応募求人の勤務地が指定した勤務地のユーザー	最終閲覧求人ID(カンマ区切り)	○	指定した求人ID	最終閲覧求人が指定した求人のユーザー
初回応募求人給与	○	指定した給与	初回応募求人の給与が指定した給与のユーザー				



# シナリオ 施策一覧②

目的	施策分類	#	施策名	施策を通して実現できること	対象ページ
訴求力の高い 施策を実施したい (2/2)	おすすめ求人 訴求	20	閲覧ランキングによるレコメンドシナリオ	メルマガ配信を許可している顧客に対して、閲覧データを利用したランキングを訴求し、サービス利用を促す	<a href="#">P146~153</a>
		21	閲覧相関によるレコメンドシナリオ	メルマガ配信を許可している顧客に対して、閲覧データを利用した類似ユーザーの相関によるおすすめ求人訴求し、サービス利用を促す	<a href="#">P154~161</a>
		22	応募ランキングによるレコメンドシナリオ	メルマガ配信を許可している顧客に対して、応募データを利用したランキングを訴求し、サービス利用を促す	<a href="#">P162~169</a>
		23	応募相関によるレコメンドシナリオ	メルマガ配信を許可している顧客に対して、応募データを利用した類似ユーザーの相関によるおすすめ求人訴求し、サービス利用を促す	<a href="#">P170~177</a>
アプローチ可能な 顧客/チャネルを 拡大したい	アプローチ可能な チャネルの拡大	24	メールアドレス取得シナリオ	会員登録をしている顧客に対して、メールアドレス入力に伴うメリットを訴求し、入力を促す	<a href="#">P179~186</a>
		25	LINE利用促進シナリオ	LINEの友だち登録をしていない顧客に対して、LINE利用に伴うメリットを訴求し、友だち登録を促す	<a href="#">P187~194</a>
		26	アプリ利用促進シナリオ	アプリをインストールしていない、または一定期間ログインしていない顧客に対して、アプリ利用に伴うメリットを訴求し、ログインを促す	<a href="#">P195~202</a>
顧客にヒアリングを 実施したい	追加情報 ヒアリング	27	希望条件回答依頼シナリオ	希望条件に未入力箇所がある顧客に対して、入力に伴うメリットを訴求し、追加入力を促す	<a href="#">P204~211</a>
	満足度調査	28	就活/転職状況アンケート回答依頼シナリオ	会員登録をした顧客に対して、就活/転職状況の調査アンケートを実施し、回答を促す	<a href="#">P212~219</a>
契約先の企業を 増やしたい	契約先企業の 獲得	29	求人応募後の満足度調査シナリオ	求人に応募した顧客に対して、満足度調査を行うアンケートを実施し、回答を促す	<a href="#">P220~227</a>
		30	問合せ後の契約促進シナリオ	問合せをした顧客に対して、契約によるメリットを訴求し、契約を促す	<a href="#">P229~233</a>
		31	問合せ後の休眠顧客の引き上げシナリオ	問合せをしたものの離脱した顧客に対して、契約によるメリットを訴求し、契約を促す	<a href="#">P234~238</a>
		32	資料請求後の契約促進シナリオ	資料請求をした顧客に対して、契約によるメリットを訴求し、契約を促す	<a href="#">P239~243</a>
契約先の企業を 育成したい	契約先企業の 育成	33	資料請求後の休眠顧客の引き上げシナリオ	資料請求をしたものの離脱した顧客に対して、契約によるメリットを訴求し、契約を促す	<a href="#">P244~248</a>
		34	契約後のフォローアップシナリオ	契約した顧客に対して、契約翌日にフォローアップメールを配信する	<a href="#">P250~254</a>
		35	求職者通知シナリオ	契約している顧客に対して、求職者が一定数増えた際に、求職者が増えていることを通知し、サービス利用を促す	<a href="#">P255~260</a>
自由度高く施策を 実施したい	顧客行動に応じた 求人訴求	36	他サービス紹介シナリオ	メルマガ配信を許可している顧客に対して、未契約の他サービスを訴求し、他サービスの利用を促す	<a href="#">P261~265</a>
		37	特定求人応募者へ関連求人訴求シナリオ	直近3ヶ月間で、特定の求人初回応募した顧客に対し、関連求人を訴求し、応募を促す	<a href="#">P267~271</a>
		38	特定求人(業種)応募者へ関連求人訴求シナリオ	直近3ヶ月間で、特定の業種に初回応募した顧客に対し、関連求人を訴求し、応募を促す	<a href="#">P272~276</a>
		39	特定求人(職種)応募者へ関連求人訴求シナリオ	直近3ヶ月間で、特定の職種に初回応募した顧客に対し、関連求人を訴求し、応募を促す	<a href="#">P277~281</a>

施策分類	#	施策名
契約先企業の獲得	30	<u>問合せ後の契約促進シナリオ</u>



# 実現できること



問合せをした顧客に対して、  
**契約によるメリットを訴求し、契約を促す**

ユーザーの変化

問合せをする

問合せ**完了**

まずは問い合わせしてみよう！



問合せ

企業から  
お知らせが届く

契約によるメリットを確認し  
**契約意欲が向上**

契約すると  
こんなメリットがあるんだ…！



ご契約による  
メリットをご紹介します！

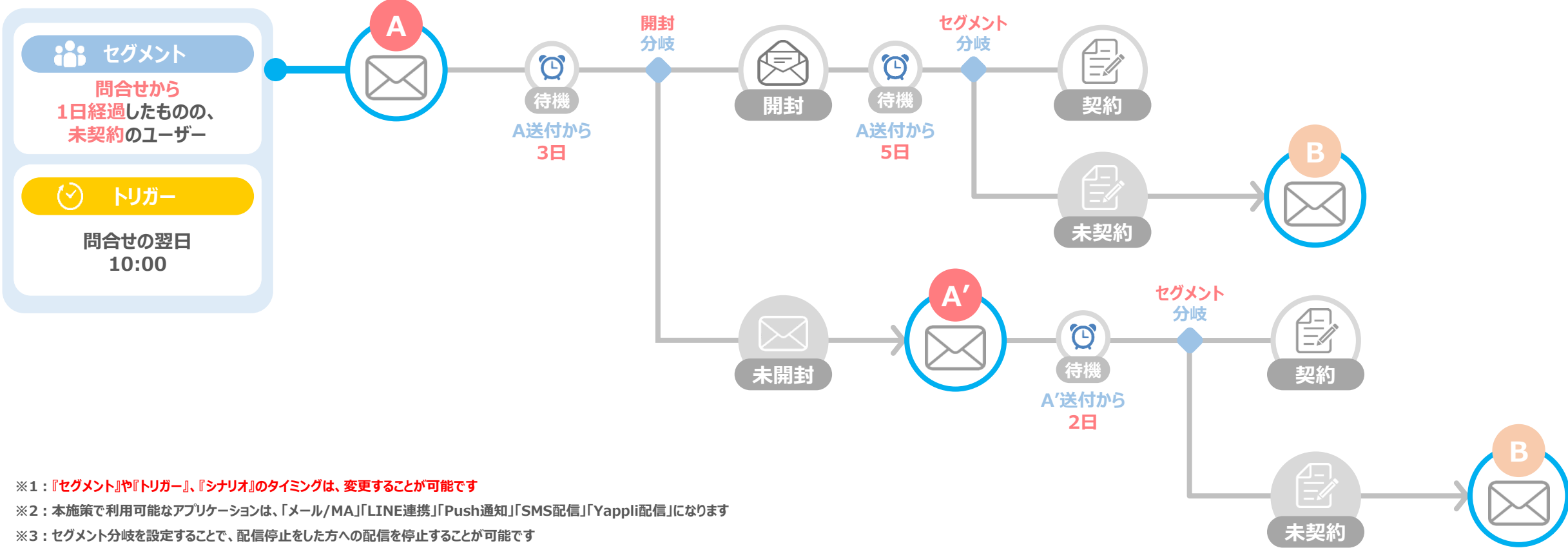
契約する

契約**完了**

人員を増やしたいし  
契約しよう！



契約



- ※1: 『セグメント』や『トリガー』、『シナリオ』のタイミングは、変更することが可能です
- ※2: 本施策で利用可能なアプリケーションは、「メール/MA」「LINE連携」「Push通知」「SMS配信」「Yappli配信」になります
- ※3: セグメント分岐を設定することで、配信停止をした方への配信を停止することが可能です
- ※4: セグメント分岐を実施するには別途データの構築が必要となる場合があります

A

契約によるメリットを紹介

B

契約企業の声と  
利用開始までのステップを紹介



# 利用するデータファイル

データファイル名

問合せ社向けシナリオ配信用

#	データファイルを構成しているカラム		利用用途			
			主キー	セグメント作成	コンテンツ挿し込み	配信先設定
1	問合せID		●	-	-	-
2	メール/MA	メールアドレス(メイン)	-	-	-	●
3		メールアドレス(サブ)	-	-	-	○
4		メルマガ許可フラグ	-	●	-	-
5	LINE連携	LINE ID	-	-	-	○
6	SMS連携	電話番号	-	-	-	○
7		SMS配信許可フラグ	-	○	-	-
8	Push通知	FCMトークン	-	-	-	○
9		アプリPush配信フラグ	-	○	-	-
10	Yappli配信	Yappli ID	-	-	-	○
11		Yappli配信許可フラグ	-	○	-	-
12	企業ID		-	○	-	-

#	データファイルを構成しているカラム		利用用途			
			主キー	セグメント作成	コンテンツ挿し込み	配信先設定
13	企業名		-	○	-	-
14	問合せ日		-	○	-	-
15	問合せからの経過日数		-	●	-	-
16	契約フラグ		-	●	-	-
17	姓		-	-	○	-
18	名		-	-	○	-
19	部署名		-	○	-	-
20	役職名		-	○	-	-
21	都道府県		-	○	-	-
22	当日 メールアドレスユニークフラグ		-	●	-	-
23	当日 SMSユニークフラグ		-	○	-	-
24	当日 LINE IDユニークフラグ		-	○	-	-

※ ● : 必須項目 / ○ : 任意項目 になります



# セグメントデータの作成方法

セグメント内容

問合せから1日経過したものの、未契約のユーザー

## <作成方法>

※ ● : 必須項目 / ○ : 任意項目 になります

カラム	必須/ 任意	絞込み条件		カラム	必須/ 任意	絞込み条件	
		設定内容	意味			設定内容	意味
配信許可フラグ (メール/MA、Push通知、SMS配信、 Yappli配信のうち利用する アプリケーションに応じて設定)	●	真	配信を許可しているユーザー	部署名	○	指定した部署名	指定した部署のユーザー
問合せからの経過日数	●	『1』と等しい	問合せから1日経過したユーザー	役職名	○	指定した役職名	指定した役職のユーザー
契約フラグ	●	偽	契約をしていないユーザー	都道府県	○	指定した都道府県	指定した都道府県のユーザー
当日 メールアドレスユニークフラグ	●	真	当日に複数回問合せがあったメールアドレスを ユニークにする	企業ID	○	指定した企業ID	指定した企業のユーザー
				企業名	○	指定した企業名	指定した企業のユーザー
				問合せ日	○	指定した日付	棟合わせ日が指定した日付のユーザー
				当日 SMSユニークフラグ	○	真/偽	当日に複数回問合せがあった電話番号を ユニークにする
				当日 LINE IDユニークフラグ	○	真/偽	当日に複数回問合せがあったLINE IDを ユニークにする

施策分類	#	施策名
契約先企業の獲得	31	<u>問合せ後の休眠顧客の引き上げシナリオ</u>



# 実現できること



問合せをしたものの離脱した顧客に対して、  
**契約によるメリットを訴求し、契約を促す**

ユーザーの変化

問合せをしたものの  
離脱する

問合せ後**離脱**

契約はもう少し検討しよう…



企業から  
お知らせが届く

契約によるメリットを確認し  
**契約意欲が向上**

今だけ  
キャンペーン中なんだ…！



契約をする

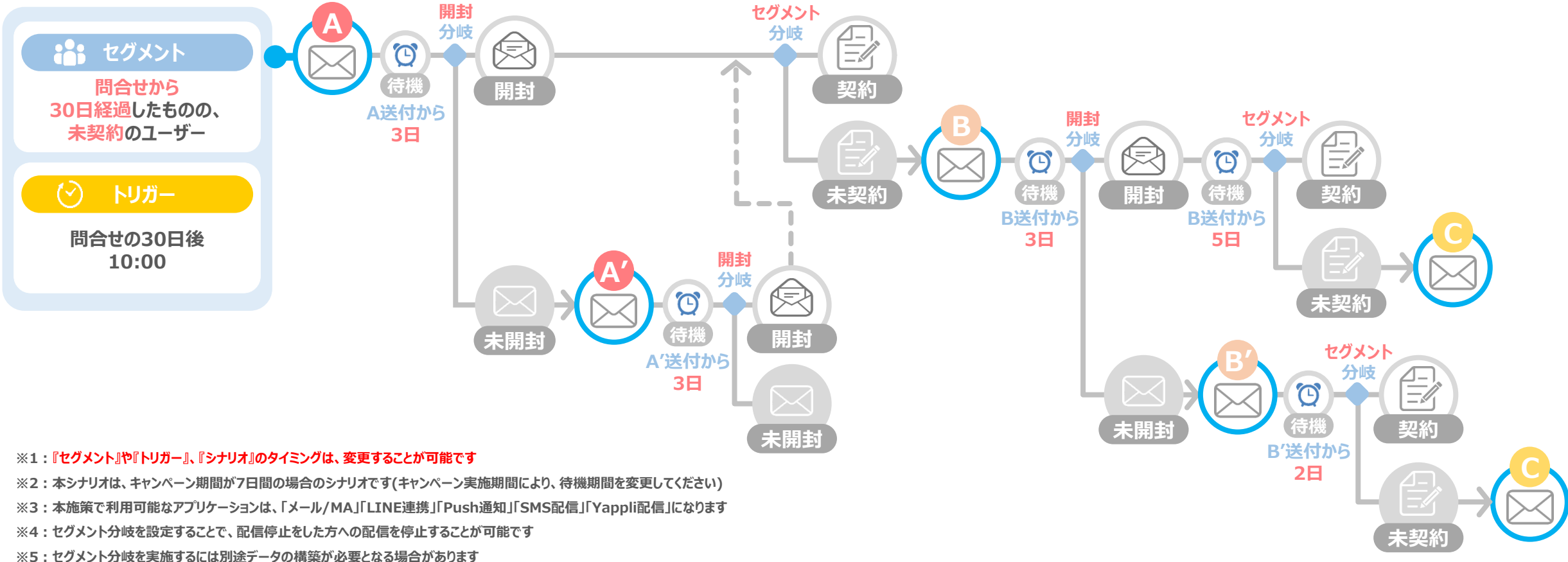
契約完了

メリットもたくさんあるし  
契約しよう！



# シナリオ

b→dash



- ※1: 『セグメント』や『トリガー』、『シナリオ』のタイミングは、変更することが可能です
- ※2: 本シナリオは、キャンペーン期間が7日間の場合のシナリオです(キャンペーン実施期間により、待機期間を変更してください)
- ※3: 本施策で利用可能なアプリケーションは、「メール/MA」「LINE連携」「Push通知」「SMS配信」「Yappli配信」になります
- ※4: セグメント分岐を設定することで、配信停止をした方への配信を停止することが可能です
- ※5: セグメント分岐を実施するには別途データの構築が必要となる場合があります

A

契約によるメリットと  
利用開始までのステップを紹介

B

ご契約キャンペーンのお知らせと  
契約企業の声を紹介

C

キャンペーン終了2日前のお知らせ



# 利用するデータファイル

データファイル名

問合せ社向けシナリオ配信用

#	データファイルを構成しているカラム		利用用途			
			主キー	セグメント作成	コンテンツ挿し込み	配信先設定
1	問合せID		●	-	-	-
2	メール/MA	メールアドレス(メイン)	-	-	-	●
3		メールアドレス(サブ)	-	-	-	○
4		メルマガ許可フラグ	-	●	-	-
5	LINE連携	LINE ID	-	-	-	○
6	SMS連携	電話番号	-	-	-	○
7		SMS配信許可フラグ	-	○	-	-
8	Push通知	FCMトークン	-	-	-	○
9		アプリPush配信フラグ	-	○	-	-
10	Yappli配信	Yappli ID	-	-	-	○
11		Yappli配信許可フラグ	-	○	-	-
12	企業ID		-	○	-	-

#	データファイルを構成しているカラム		利用用途			
			主キー	セグメント作成	コンテンツ挿し込み	配信先設定
13	企業名		-	○	-	-
14	問合せ日		-	○	-	-
15	問合せからの経過日数		-	●	-	-
16	契約フラグ		-	●	-	-
17	姓		-	-	○	-
18	名		-	-	○	-
19	部署名		-	○	-	-
20	役職名		-	○	-	-
21	都道府県		-	○	-	-
22	当日 メールアドレスユニークフラグ		-	●	-	-
23	当日 SMSユニークフラグ		-	○	-	-
24	当日 LINE IDユニークフラグ		-	○	-	-

※ ● : 必須項目 / ○ : 任意項目 になります



# セグメントデータの作成方法

セグメント内容

問合せから30日経過したものの、未契約のユーザー

## <作成方法>


※ ● : 必須項目 / ○ : 任意項目 になります

カラム	必須/ 任意	絞込み条件		カラム	必須/ 任意	絞込み条件	
		設定内容	意味			設定内容	意味
配信許可フラグ (メール/MA、Push通知、SMS配信、 Yappli配信のうち利用する アプリケーションに応じて設定)	●	真	配信を許可しているユーザー	部署名	○	指定した部署名	指定した部署のユーザー
問合せからの経過日数	●	『30』と等しい	問合せから30日経過したユーザー	役職名	○	指定した役職名	指定した役職のユーザー
契約フラグ	●	偽	契約をしていないユーザー	都道府県	○	指定した都道府県	指定した都道府県のユーザー
当日 メールアドレスユニークフラグ	●	真	当日に複数回問合せがあったメールアドレスを ユニークにする	企業ID	○	指定した企業ID	指定した企業のユーザー
				企業名	○	指定した企業名	指定した企業のユーザー
				問合せ日	○	指定した日付	棟合わせ日が指定した日付のユーザー
				当日 SMSユニークフラグ	○	真/偽	当日に複数回問合せがあった電話番号を ユニークにする
				当日 LINE IDユニークフラグ	○	真/偽	当日に複数回問合せがあったLINE IDを ユニークにする

施策分類	#	施策名
契約先企業の獲得	32	<u>資料請求後の契約促進シナリオ</u>



# 実現できること




資料請求をした顧客に対して、  
**契約によるメリットを訴求し、契約を促す**

ユーザーの変化

資料請求をする

資料請求**完了**

まずは資料請求してみよう！



企業から  
お知らせが届く

契約によるメリットを確認し  
**契約意欲が向上**

契約すると  
こんなメリットがあるんだ！

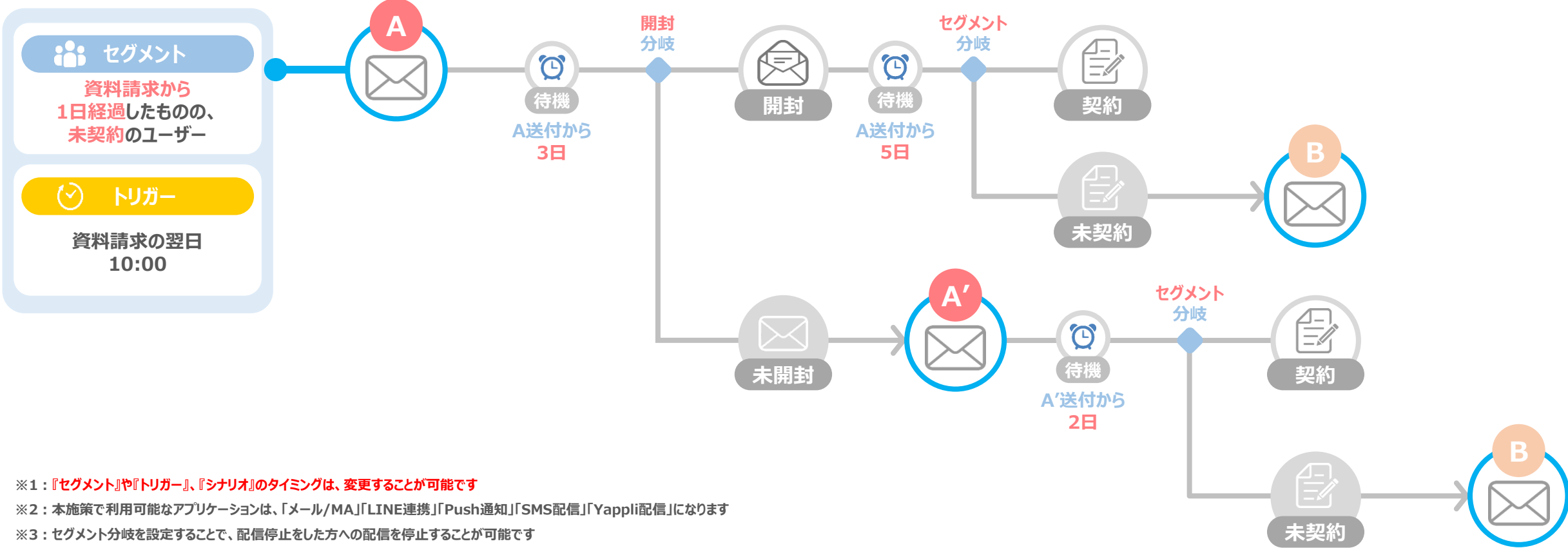


契約をする

契約**完了**

人員を増やしたいし  
契約しよう！





- ※1: 『セグメント』や『トリガー』、『シナリオ』のタイミングは、変更することが可能です
- ※2: 本施策で利用可能なアプリケーションは、「メール/MA」「LINE連携」「Push通知」「SMS配信」「Yapli配信」になります
- ※3: セグメント分岐を設定することで、配信停止をした方への配信を停止することが可能です
- ※4: セグメント分岐を実施するには別途データの構築が必要となる場合があります

A

契約によるメリットを紹介

B

契約企業の声と  
利用開始までのステップを紹介



# 利用するデータファイル

データファイル名

資料請求社向けシナリオ配信用

#	データファイルを構成しているカラム		利用用途			
			主キー	セグメント作成	コンテンツ挿し込み	配信先設定
1	資料請求ID		●	-	-	-
2	メール/MA	メールアドレス(メイン)	-	-	-	●
3		メールアドレス(サブ)	-	-	-	○
4		メルマガ許可フラグ	-	●	-	-
5	LINE連携	LINE ID	-	-	-	○
6	SMS連携	電話番号	-	-	-	○
7		SMS配信許可フラグ	-	○	-	-
8	Push通知	FCMトークン	-	-	-	○
9		アプリPush配信フラグ	-	○	-	-
10	Yappli配信	Yappli ID	-	-	-	○
11		Yappli配信許可フラグ	-	○	-	-
12	企業ID		-	○	-	-

#	データファイルを構成しているカラム		利用用途			
			主キー	セグメント作成	コンテンツ挿し込み	配信先設定
13	企業名		-	○	-	-
14	資料請求日		-	○	-	-
15	資料請求からの経過日数		-	●	-	-
16	契約フラグ		-	●	-	-
17	姓		-	-	○	-
18	名		-	-	○	-
19	部署名		-	○	-	-
20	役職名		-	○	-	-
21	都道府県		-	○	-	-
22	当日 メールアドレスユニークフラグ		-	●	-	-
23	当日 SMSユニークフラグ		-	○	-	-
24	当日 LINE IDユニークフラグ		-	○	-	-

※ ● : 必須項目 / ○ : 任意項目 になります



# セグメントデータの作成方法

セグメント内容

資料請求から1日経過したものの、未契約のユーザー

## <作成方法>

※ ● : 必須項目 / ○ : 任意項目 になります

カラム	必須/ 任意	絞込み条件		カラム	必須/ 任意	絞込み条件	
		設定内容	意味			設定内容	意味
配信許可フラグ (メール/MA、Push通知、SMS配信、 Yappli配信のうち利用する アプリケーションに応じて設定)	●	真	配信を許可しているユーザー	部署名	○	指定した部署名	指定した部署のユーザー
資料請求からの経過日数	●	『1』と等しい	資料請求から1日経過したユーザー	役職名	○	指定した役職名	指定した役職のユーザー
契約フラグ	●	偽	契約をしていないユーザー	都道府県	○	指定した都道府県	指定した都道府県のユーザー
当日 メールアドレスユニークフラグ	●	真	当日に複数回資料請求があったメールアドレスを ユニークにする	企業ID	○	指定した企業ID	指定した企業のユーザー
				企業名	○	指定した企業名	指定した企業のユーザー
				資料請求日	○	指定した日付	資料請求日が指定した日付のユーザー
				当日 SMSユニークフラグ	○	真/偽	当日に複数回資料請求があった電話番号を ユニークにする
				当日 LINE IDユニークフラグ	○	真/偽	当日に複数回資料請求があったLINE IDを ユニークにする

施策分類	#	施策名
契約先企業の獲得	33	<u>資料請求後の休眠顧客の引き上げシナリオ</u>



# 実現できること



資料請求をしたものの離脱した顧客に対して、  
**契約によるメリットを訴求し、契約を促す**

ユーザーの変化

資料請求をしたものの  
離脱する

資料請求後**離脱**

契約はもう少し検討しよう…



企業から  
お知らせが届く

契約によるメリットを確認し  
**契約意欲が向上**

今だけ  
キャンペーン中なんだ…！



契約をする

**契約完了**

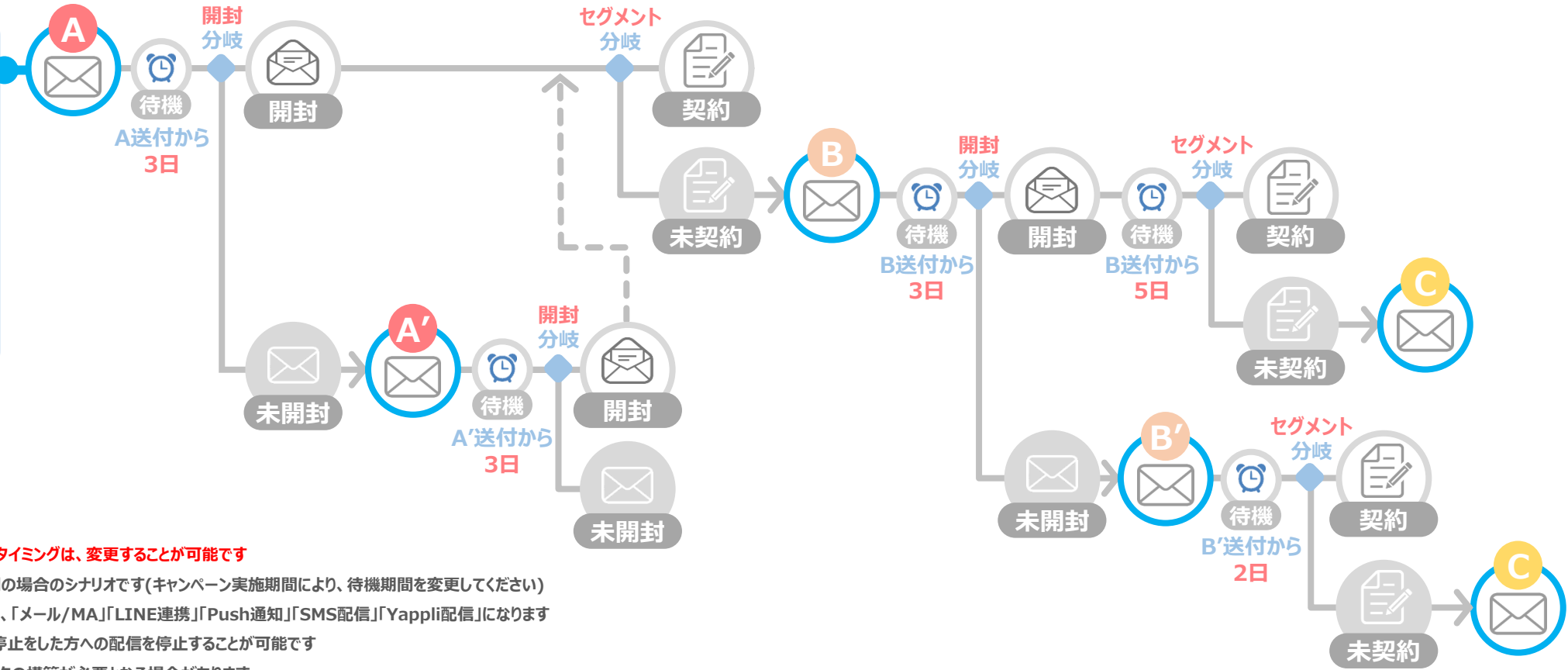
メリットもたくさんあるし  
契約しよう！



# シナリオ

**セグメント**  
資料請求から  
30日経過したものの、  
未契約のユーザー

**トリガー**  
資料請求の30日後  
10:00



- ※1: 『セグメント』や『トリガー』、『シナリオ』のタイミングは、変更することが可能です
- ※2: 本シナリオは、キャンペーン期間が7日間の場合のシナリオです(キャンペーン実施期間により、待機期間を変更してください)
- ※3: 本施策で利用可能なアプリケーションは、「メール/MA」「LINE連携」「Push通知」「SMS配信」「Yappli配信」になります
- ※4: セグメント分岐を設定することで、配信停止をした方への配信を停止することが可能です
- ※5: セグメント分岐を実施するには別途データの構築が必要となる場合があります

**A** 契約によるメリットと  
利用開始までのステップを紹介

**B** ご契約キャンペーンのお知らせと  
契約企業の声を紹介

**C** キャンペーン終了2日前のお知らせ



# 利用するデータファイル

データファイル名

資料請求社向けシナリオ配信用

#	データファイルを構成しているカラム		利用用途			
			主キー	セグメント作成	コンテンツ挿し込み	配信先設定
1	資料請求ID		●	-	-	-
2	メール/MA	メールアドレス(メイン)	-	-	-	●
3		メールアドレス(サブ)	-	-	-	○
4		メルマガ許可フラグ	-	●	-	-
5	LINE連携	LINE ID	-	-	-	○
6	SMS連携	電話番号	-	-	-	○
7		SMS配信許可フラグ	-	○	-	-
8	Push通知	FCMトークン	-	-	-	○
9		アプリPush配信フラグ	-	○	-	-
10	Yapli配信	Yapli ID	-	-	-	○
11		Yapli配信許可フラグ	-	○	-	-
12	企業ID		-	○	-	-

#	データファイルを構成しているカラム		利用用途			
			主キー	セグメント作成	コンテンツ挿し込み	配信先設定
13	企業名		-	○	-	-
14	資料請求日		-	○	-	-
15	資料請求からの経過日数		-	●	-	-
16	契約フラグ		-	●	-	-
17	姓		-	-	○	-
18	名		-	-	○	-
19	部署名		-	○	-	-
20	役職名		-	○	-	-
21	都道府県		-	○	-	-
22	当日 メールアドレスユニークフラグ		-	●	-	-
23	当日 SMSユニークフラグ		-	○	-	-
24	当日 LINE IDユニークフラグ		-	○	-	-

※ ● : 必須項目 / ○ : 任意項目 になります



# セグメントデータの作成方法

セグメント内容

資料請求から30日経過したものの、未契約のユーザー

## <作成方法>

※ ● : 必須項目 / ○ : 任意項目 になります

カラム	必須/ 任意	絞込み条件		カラム	必須/ 任意	絞込み条件	
		設定内容	意味			設定内容	意味
配信許可フラグ (メール/MA、Push通知、SMS配信、 Yappli配信のうち利用する アプリケーションに応じて設定)	●	真	配信を許可しているユーザー	部署名	○	指定した部署名	指定した部署のユーザー
資料請求からの経過日数	●	『30』と等しい	資料請求から30日経過したユーザー	役職名	○	指定した役職名	指定した役職のユーザー
契約フラグ	●	偽	契約をしていないユーザー	都道府県	○	指定した都道府県	指定した都道府県のユーザー
当日 メールアドレスユニークフラグ	●	真	当日に複数回資料請求があったメールアドレスを ユニークにする	企業ID	○	指定した企業ID	指定した企業のユーザー
				企業名	○	指定した企業名	指定した企業のユーザー
				資料請求日	○	指定した日付	資料請求日が指定した日付のユーザー
				当日 SMSユニークフラグ	○	真/偽	当日に複数回資料請求があった電話番号を ユニークにする
				当日 LINE IDユニークフラグ	○	真/偽	当日に複数回資料請求があったLINE IDを ユニークにする



# シナリオ 施策一覧②

目的	施策分類	#	施策名	施策を通して実現できること	対象ページ
訴求力の高い 施策を実施したい (2/2)	おすすめ求人 訴求	20	閲覧ランキングによるレコメンドシナリオ	メルマガ配信を許可している顧客に対して、閲覧データを利用したランキングを訴求し、サービス利用を促す	<a href="#">P146~153</a>
		21	閲覧相関によるレコメンドシナリオ	メルマガ配信を許可している顧客に対して、閲覧データを利用した類似ユーザーの相関によるおすすめ求人訴求し、サービス利用を促す	<a href="#">P154~161</a>
		22	応募ランキングによるレコメンドシナリオ	メルマガ配信を許可している顧客に対して、応募データを利用したランキングを訴求し、サービス利用を促す	<a href="#">P162~169</a>
		23	応募相関によるレコメンドシナリオ	メルマガ配信を許可している顧客に対して、応募データを利用した類似ユーザーの相関によるおすすめ求人訴求し、サービス利用を促す	<a href="#">P170~177</a>
アプローチ可能な 顧客/チャネルを 拡大したい	アプローチ可能な チャネルの拡大	24	メールアドレス取得シナリオ	会員登録をしている顧客に対して、メールアドレス入力に伴うメリットを訴求し、入力を促す	<a href="#">P179~186</a>
		25	LINE利用促進シナリオ	LINEの友だち登録をしていない顧客に対して、LINE利用に伴うメリットを訴求し、友だち登録を促す	<a href="#">P187~194</a>
		26	アプリ利用促進シナリオ	アプリをインストールしていない、または一定期間ログインしていない顧客に対して、アプリ利用に伴うメリットを訴求し、ログインを促す	<a href="#">P195~202</a>
顧客にヒアリングを 実施したい	追加情報 ヒアリング	27	希望条件回答依頼シナリオ	希望条件に未入力箇所がある顧客に対して、入力に伴うメリットを訴求し、追加入力を促す	<a href="#">P204~211</a>
	満足度調査	28	就活/転職状況アンケート回答依頼シナリオ	会員登録をした顧客に対して、就活/転職状況の調査アンケートを実施し、回答を促す	<a href="#">P212~219</a>
契約先の企業を 増やしたい	契約先企業の 獲得	29	求人応募後の満足度調査シナリオ	求人に応募した顧客に対して、満足度調査を行うアンケートを実施し、回答を促す	<a href="#">P220~227</a>
		30	問合せ後の契約促進シナリオ	問合せをした顧客に対して、契約によるメリットを訴求し、契約を促す	<a href="#">P229~233</a>
		31	問合せ後の休眠顧客の引き上げシナリオ	問合せをしたものの離脱した顧客に対して、契約によるメリットを訴求し、契約を促す	<a href="#">P234~238</a>
		32	資料請求後の契約促進シナリオ	資料請求をした顧客に対して、契約によるメリットを訴求し、契約を促す	<a href="#">P239~243</a>
契約先の企業を 育成したい	契約先企業の 育成	33	資料請求後の休眠顧客の引き上げシナリオ	資料請求をしたものの離脱した顧客に対して、契約によるメリットを訴求し、契約を促す	<a href="#">P244~248</a>
		34	契約後のフォローアップシナリオ	契約した顧客に対して、契約翌日にフォローアップメールを配信する	<a href="#">P250~254</a>
		35	求職者通知シナリオ	契約している顧客に対して、求職者が一定数増えた際に、求職者が増えていることを通知し、サービス利用を促す	<a href="#">P255~260</a>
自由度高く施策を 実施したい	顧客行動に応じた 求人訴求	36	他サービス紹介シナリオ	メルマガ配信を許可している顧客に対して、未契約の他サービスを訴求し、他サービスの利用を促す	<a href="#">P261~265</a>
		37	特定求人応募者へ関連求人訴求シナリオ	直近3ヶ月間で、特定の求人に応募した顧客に対し、関連求人を訴求し、応募を促す	<a href="#">P267~271</a>
		38	特定求人(業種)応募者へ関連求人訴求シナリオ	直近3ヶ月間で、特定の業種に応募した顧客に対し、関連求人を訴求し、応募を促す	<a href="#">P272~276</a>
		39	特定求人(職種)応募者へ関連求人訴求シナリオ	直近3ヶ月間で、特定の職種に応募した顧客に対し、関連求人を訴求し、応募を促す	<a href="#">P277~281</a>

施策分類	#	施策名
契約先企業の育成	34	<u>契約後のフォローアップシナリオ</u>



# 実現できること



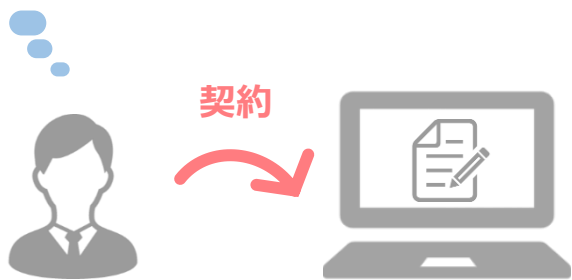
契約した顧客に対して、  
**契約翌日にフォローアップメールを配信する**

ユーザーの変化

契約をする

契約完了

契約できて良かった！  
これから活用しよう！



企業から  
お知らせが届く

フォローアップメールを確認し  
サービス利用意欲が向上

フォローメールが届いた！  
サポートも良いな！

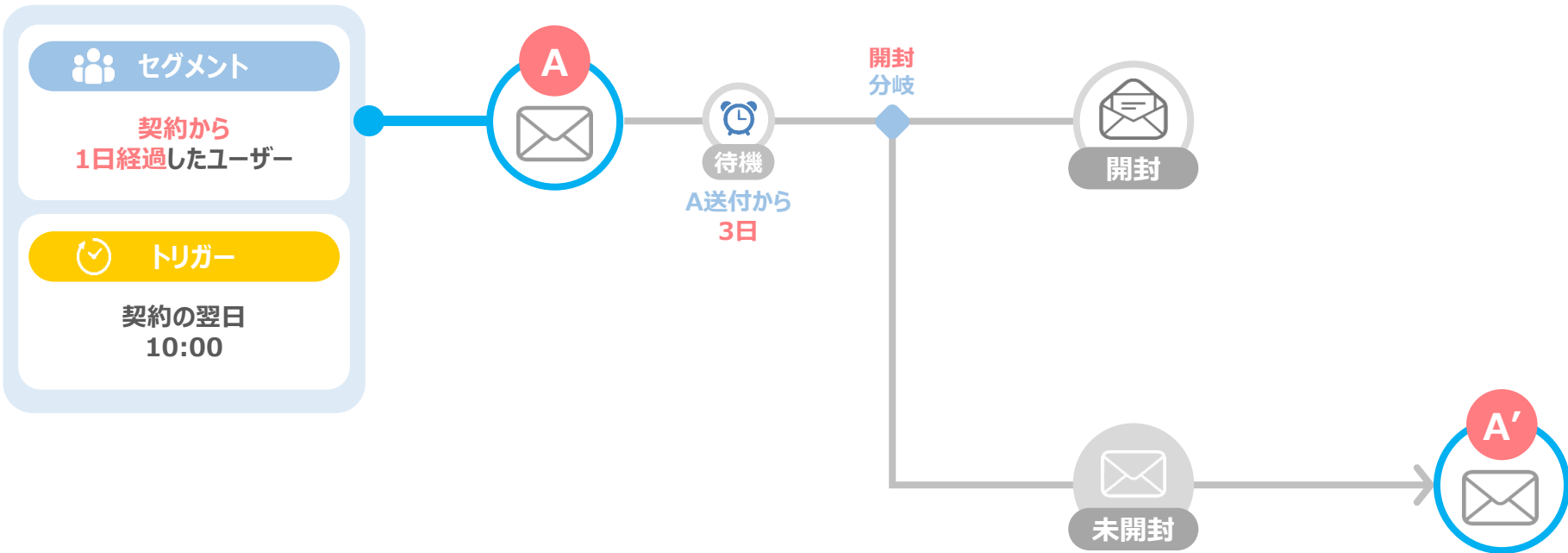


契約を継続する

契約継続

サポートも丁寧だし  
今後活用していこう！





- ※1：『セグメント』や『トリガー』、『シナリオ』のタイミングは、変更することが可能です
- ※2：本施策で利用可能なアプリケーションは、「メール/MA」「LINE連携」「Push通知」「SMS配信」「Yapli配信」になります
- ※3：セグメント分岐を設定することで、配信停止をした方への配信を停止することが可能です

A

契約のお礼と  
ご状況の確認を送付



# 利用するデータファイル

データファイル名

企業向けシナリオ配信用

#	データファイルを構成しているカラム		利用用途			
			主キー	セグメント作成	コンテンツ挿し込み	配信先設定
1	会員ID		●	-	-	-
2	メール/MA	メールアドレス(メイン)	-	-	-	●
3		メールアドレス(サブ)	-	-	-	○
4		メルマガ許可フラグ	-	●	-	-
5	LINE連携	LINE ID	-	-	-	○
6	SMS配信	電話番号	-	-	-	○
7		SMS配信許可フラグ	-	○	-	-
8	Push通知	FCMトークン	-	-	-	○
9		アプリPush配信フラグ	-	○	-	-
10	Yappli配信	Yappli ID	-	-	-	○
11		Yappli配信許可フラグ	-	○	-	-
12	部署名		-	○	-	-
13	役職名		-	○	-	-
14	業種		-	○	-	-
15	エリア		-	○	-	-
16	都道府県		-	○	-	-
17	姓		-	○	-	-
18	名		-	○	-	-
19	性別		-	○	-	-
20	年代		-	○	-	-
21	年齢		-	○	-	-
22	累計資料請求回数		-	○	-	-

#	データファイルを構成しているカラム		利用用途			
			主キー	セグメント作成	コンテンツ挿し込み	配信先設定
23	累計問合せ回数		-	○	-	-
24	累計契約回数		-	○	-	-
25	累計契約金額		-	○	-	-
26	初回資料請求日		-	○	-	-
27	初回資料請求からの経過日数		-	○	-	-
28	最終資料請求日		-	○	-	-
29	最終資料請求からの経過日数		-	○	-	-
30	初回問合せ日		-	○	-	-
31	初回問合せからの経過日数		-	○	-	-
32	最終問合せ日		-	○	-	-
33	最終問合せからの経過日数		-	○	-	-
34	初回契約日		-	○	-	-
35	初回契約からの経過日数		-	●	-	-
36	初回契約サービスID		-	○	-	-
37	初回契約サービス名		-	○	-	-
38	初回契約プランID		-	○	-	-
39	初回契約プラン名		-	○	-	-
40	最終契約サービスID		-	○	-	-
41	最終契約サービス名		-	○	-	-
42	最終契約プランID		-	○	-	-
43	最終契約プラン名		-	○	-	-

※ ● : 必須項目 / ○ : 任意項目 になります



# セグメントデータの作成方法

## セグメント内容

## 契約から1日経過したユーザー

### <作成方法>

※ ● : 必須項目 / ○ : 任意項目 になります

カラム	必須/ 任意	絞込み条件		カラム	必須/ 任意	絞込み条件	
		設定内容	意味			設定内容	意味
配信許可フラグ <small>(メール/MA、LINE連携、Push通知、SMS配信 Yapli配信のうち利用するアプリケーションに応じて設定)</small>	●	真	配信を許可しているユーザー	初回資料請求日	○	指定した日付	初回資料請求日が指定した日付のユーザー
初回契約からの経過日数	●	『1』と等しい	初回契約から1日経過したユーザー	初回資料請求からの経過日数	○	指定した日数	初回資料請求からの経過日数が指定した日数のユーザー
部署名	○	指定した部署名	指定した部署名のユーザー	最終資料請求日	○	指定した日付	最終資料請求日が指定した日付のユーザー
役職名	○	指定した役職名	指定した役職名のユーザー	最終資料請求からの経過日数	○	指定した日数	最終資料請求からの経過日数が指定した日数のユーザー
業種	○	指定した業種	指定した業種のユーザー	初回問合せ日	○	指定した日付	初回問合せ日が指定した日付のユーザー
エリア	○	指定したエリア	指定したエリアのユーザー	初回問合せからの経過日数	○	指定した日数	初回問合せからの経過日数が指定した日数のユーザー
都道府県	○	指定した都道府県	指定した都道府県のユーザー	最終問合せ日	○	指定した日付	最終問合せ日が指定した日付のユーザー
姓	○	指定した姓	指定した姓のユーザー	最終問合せからの経過日数	○	指定した日数	最終問合せからの経過日数が指定した日数のユーザー
名	○	指定した名	指定した名のユーザー	初回契約日	○	指定した日付	初回契約日が指定した日付のユーザー
性別	○	指定した性別	指定した性別のユーザー	初回契約サービスID	○	指定したサービスID	初回契約からの経過日数が指定した日数のユーザー
年代	○	指定した年代	指定した年代のユーザー	初回契約サービス名	○	指定したサービス名	初回契約サービス名が指定したサービス名のユーザー
年齢	○	指定した年齢	年齢が指定した年齢のユーザー	初回契約プランID	○	指定したプランID	初回契約プランIDが指定したプランIDのユーザー
累計資料請求回数	○	指定した回数	累計資料請求回数が指定した回数のユーザー	初回契約プラン名	○	指定したプラン名	初回契約プラン名が指定したプラン名のユーザー
累計問合せ回数	○	指定した回数	累計問合せ回数が指定した回数のユーザー	最終契約サービスID	○	指定したサービスID	最終契約サービスIDが指定したサービスIDのユーザー
累計契約回数	○	指定した回数	累計契約回数が指定した回数のユーザー	最終契約サービス名	○	指定したサービス名	最終契約サービス名が指定したサービス名のユーザー
累計契約金額	○	指定した金額	累計契約金額が指定した金額のユーザー	最終契約プランID	○	指定したプランID	最終契約プランIDが指定したプランIDのユーザー
				最終契約プラン名	○	指定したプラン名	最終契約プラン名が指定したプラン名のユーザー

施策分類	#	施策名
契約先企業の育成	35	<b>求職者通知シナリオ</b>



# 実現できること



契約している顧客に対して、求職者が一定数増えた際に、  
**求職者が増えていることを通知し、サービス利用を促す**

ユーザーの変化

契約している

契約しており  
**サービスを利用中**

もう少し人員を増やしたいな…



企業から  
お知らせが届く

求職者が増えていることを確認し  
**サービス利用意欲が向上**

求職者が増えてるんだ！

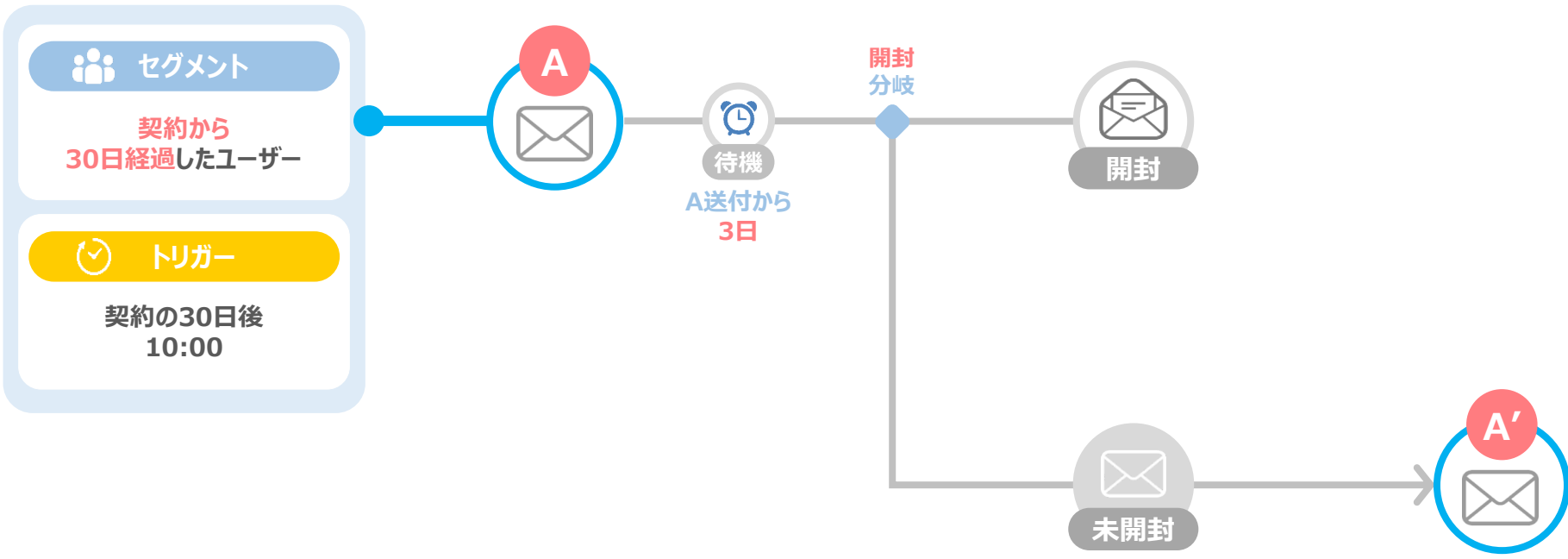


サービスを利用する

より多くの求職者と  
**面接を設定**

面接を増やして増員しよう！





- ※1：『セグメント』や『トリガー』、『シナリオ』のタイミングは、変更することが可能です
- ※2：本施策で利用可能なアプリケーションは、「メール/MA」「LINE連携」「Push通知」「SMS配信」「Yappli配信」になります
- ※3：セグメント分岐を設定することで、配信停止をした方への配信を停止することが可能です

A

求職者の増加をお知らせ



# 利用するデータファイル①

データファイル名

求職者通知シナリオ用

#	データファイルを構成しているカラム		利用用途			
			主キー	セグメント作成	コンテンツ挿し込み	配信先設定
1	企業ID		●	-	-	-
2	メール/MA	メールアドレス(メイン)	-	-	-	●
3		メールアドレス(サブ)	-	-	-	○
4		メルマガ許可フラグ	-	●	-	-
5	LINE連携	LINE ID	-	-	-	○
6	SMS配信	電話番号	-	-	-	○
7		SMS配信許可フラグ	-	○	-	-
8	Push通知	FCMトークン	-	-	-	○
9		アプリPush配信フラグ	-	○	-	-
10	Yappli配信	Yappli ID	-	-	-	○
11		Yappli配信許可フラグ	-	○	-	-
12	部署名		-	○	-	-
13	役職名		-	○	-	-
14	業種		-	○	-	-
15	エリア		-	○	-	-
16	都道府県		-	○	-	-
17	姓		-	○	-	-
18	名		-	○	-	-
19	性別		-	○	-	-
20	年代		-	○	-	-

#	データファイルを構成しているカラム	利用用途			
		主キー	セグメント作成	コンテンツ挿し込み	配信先設定
21	年齢	-	○	-	-
22	累計資料請求回数	-	○	-	-
23	累計問合せ回数	-	○	-	-
24	累計契約回数	-	○	-	-
25	累計契約金額	-	○	-	-
26	初回資料請求日	-	○	-	-
27	初回資料請求からの経過日数	-	○	-	-
28	最終資料請求日	-	○	-	-
29	最終資料請求からの経過日数	-	○	-	-
30	初回問合せ日	-	○	-	-
31	初回問合せからの経過日数	-	○	-	-
32	最終問合せ日	-	○	-	-
33	最終問合せからの経過日数	-	○	-	-
34	初回契約日	-	○	-	-
35	初回契約からの経過日数	-	●	-	-
36	初回契約サービスID	-	○	-	-
37	初回契約サービス名	-	○	-	-
38	初回契約プランID	-	○	-	-
39	初回契約プラン名	-	○	-	-
40	最終契約サービスID	-	○	-	-

※ ● : 必須項目 / ○ : 任意項目 になります



# 利用するデータファイル②

データファイル名

求職者通知シナリオ用

#	データファイルを構成しているカラム	利用用途			
		主キー	セグメント作成	コンテンツ挿し込み	配信先設定
41	最終契約サービス名	-	○	-	-
42	最終契約プランID	-	○	-	-
43	最終契約プラン名	-	○	-	-
44	1_顧客ID	-	-	○	-
45	1_希望雇用形態	-	-	○	-
46	1_希望業種	-	-	○	-
47	1_希望職種	-	-	○	-
48	1_希望年収	-	-	○	-
49	1_希望勤務地	-	-	○	-
50	2_顧客ID	-	-	○	-
51	2_希望雇用形態	-	-	○	-
52	2_希望業種	-	-	○	-
53	2_希望職種	-	-	○	-
54	2_希望年収	-	-	○	-
55	2_希望勤務地	-	-	○	-
56	3_顧客ID	-	-	○	-
57	3_希望雇用形態	-	-	○	-
58	3_希望業種	-	-	○	-
59	3_希望職種	-	-	○	-
60	3_希望年収	-	-	○	-

#	データファイルを構成しているカラム	利用用途			
		主キー	セグメント作成	コンテンツ挿し込み	配信先設定
61	3_希望勤務地	-	-	○	-
62	4_顧客ID	-	-	○	-
63	4_希望雇用形態	-	-	○	-
64	4_希望業種	-	-	○	-
65	4_希望職種	-	-	○	-
66	4_希望年収	-	-	○	-
67	4_希望勤務地	-	-	○	-
68	5_顧客ID	-	-	○	-
69	5_希望雇用形態	-	-	○	-
70	5_希望業種	-	-	○	-
71	5_希望職種	-	-	○	-
72	5_希望年収	-	-	○	-
73	5_希望勤務地	-	-	○	-
74	6_顧客ID	-	-	○	-
75	6_希望雇用形態	-	-	○	-
76	6_希望業種	-	-	○	-
77	6_希望職種	-	-	○	-
78	6_希望年収	-	-	○	-
79	6_希望勤務地	-	-	○	-

※ ● : 必須項目 / ○ : 任意項目 になります



# セグメントデータの作成方法

## セグメント内容


## 初回契約から30日経過したユーザー

### <作成方法>

※ ● : 必須項目 / ○ : 任意項目 になります

カラム	必須/ 任意	絞込み条件		カラム	必須/ 任意	絞込み条件	
		設定内容	意味			設定内容	意味
配信許可フラグ <small>(メール/MA、LINE連携、Push通知、SMS配信 Yapli配信のうち利用するアプリケーションに応じて設定)</small>	●	真	配信を許可しているユーザー	初回資料請求日	○	指定した日付	初回資料請求日が指定した日付のユーザー
初回契約からの経過日数	●	『30』と等しい	初回契約から30日経過したユーザー	初回資料請求からの経過日数	○	指定した日数	初回資料請求からの経過日数が指定した日数のユーザー
部署名	○	指定した部署名	指定した部署名のユーザー	最終資料請求日	○	指定した日付	最終資料請求日が指定した日付のユーザー
役職名	○	指定した役職名	指定した役職名のユーザー	最終資料請求からの経過日数	○	指定した日数	最終資料請求からの経過日数が指定した日数のユーザー
業種	○	指定した業種	指定した業種のユーザー	初回問合せ日	○	指定した日付	初回問合せ日が指定した日付のユーザー
エリア	○	指定したエリア	指定したエリアのユーザー	初回問合せからの経過日数	○	指定した日数	初回問合せからの経過日数が指定した日数のユーザー
都道府県	○	指定した都道府県	指定した都道府県のユーザー	最終問合せ日	○	指定した日付	最終問合せ日が指定した日付のユーザー
姓	○	指定した姓	指定した姓のユーザー	最終問合せからの経過日数	○	指定した日数	最終問合せからの経過日数が指定した日数のユーザー
名	○	指定した名	指定した名のユーザー	初回契約日	○	指定した日付	初回契約日が指定した日付のユーザー
性別	○	指定した性別	指定した性別のユーザー	初回契約サービスID	○	指定したサービスID	初回契約からの経過日数が指定した日数のユーザー
年代	○	指定した年代	指定した年代のユーザー	初回契約サービス名	○	指定したサービス名	初回契約サービス名が指定したサービス名のユーザー
年齢	○	指定した年齢	年齢が指定した年齢のユーザー	初回契約プランID	○	指定したプランID	初回契約プランIDが指定したプランIDのユーザー
累計資料請求回数	○	指定した回数	累計資料請求回数が指定した回数のユーザー	初回契約プラン名	○	指定したプラン名	初回契約プラン名が指定したプラン名のユーザー
累計問合せ回数	○	指定した回数	累計問合せ回数が指定した回数のユーザー	最終契約サービスID	○	指定したサービスID	最終契約サービスIDが指定したサービスIDのユーザー
累計契約回数	○	指定した回数	累計契約回数が指定した回数のユーザー	最終契約サービス名	○	指定したサービス名	最終契約サービス名が指定したサービス名のユーザー
累計契約金額	○	指定した金額	累計契約金額が指定した金額のユーザー	最終契約プランID	○	指定したプランID	最終契約プランIDが指定したプランIDのユーザー
				最終契約プラン名	○	指定したプラン名	最終契約プラン名が指定したプラン名のユーザー

施策分類	#	施策名
契約先企業の育成	36	<u>他サービス紹介シナリオ</u>



メルマガ配信を許可している顧客に対して、  
**未契約の他サービスを訴求し、他サービスの利用を促す**

ユーザーの変化

メルマガ配信を許可している

メルマガ配信**許可**

メルマガが来るように設定しておこう！



企業からお知らせが届く

他サービスの情報を確認し  
**利用意欲が向上**

こんなサービスもあるのか！

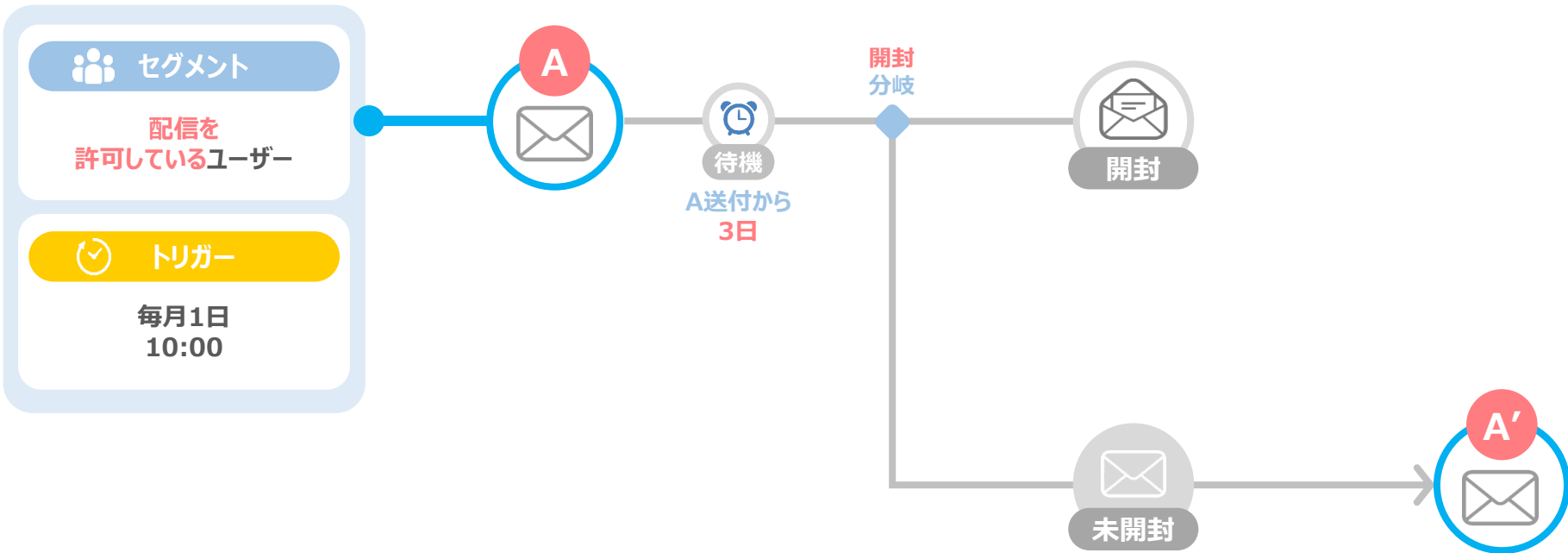


他サービスを利用する

**利用**

今のサービスも良いし  
このサービスも利用しよう！





- ※1: 『セグメント』や『トリガー』、『シナリオ』のタイミングは、変更することが可能です
- ※2: 本施策で利用可能なアプリケーションは、「メール/MA」「LINE連携」「Push通知」「SMS配信」「Yapli配信」になります
- ※3: セグメント分岐を設定することで、配信停止をした方への配信を停止することが可能です

A

他サービスの内容を紹介



# 利用するデータファイル

データファイル名

企業向けシナリオ配信用

#	データファイルを構成しているカラム		利用用途			
			主キー	セグメント作成	コンテンツ挿し込み	配信先設定
1	会員ID		●	-	-	-
2	メール/MA	メールアドレス(メイン)	-	-	-	●
3		メールアドレス(サブ)	-	-	-	○
4		メルマガ許可フラグ	-	●	-	-
5	LINE連携	LINE ID	-	-	-	○
6	SMS配信	電話番号	-	-	-	○
7		SMS配信許可フラグ	-	○	-	-
8	Push通知	FCMトークン	-	-	-	○
9		アプリPush配信フラグ	-	○	-	-
10	Yappli配信	Yappli ID	-	-	-	○
11		Yappli配信許可フラグ	-	○	-	-
12	部署名		-	○	-	-
13	役職名		-	○	-	-
14	業種		-	○	-	-
15	エリア		-	○	-	-
16	都道府県		-	○	-	-
17	姓		-	○	-	-
18	名		-	○	-	-
19	性別		-	○	-	-
20	年代		-	○	-	-
21	年齢		-	○	-	-
22	累計資料請求回数		-	○	-	-

#	データファイルを構成しているカラム		利用用途			
			主キー	セグメント作成	コンテンツ挿し込み	配信先設定
23	累計問合せ回数		-	○	-	-
24	累計契約回数		-	○	-	-
25	累計契約金額		-	○	-	-
26	初回資料請求日		-	○	-	-
27	初回資料請求からの経過日数		-	○	-	-
28	最終資料請求日		-	○	-	-
29	最終資料請求からの経過日数		-	○	-	-
30	初回問合せ日		-	○	-	-
31	初回問合せからの経過日数		-	○	-	-
32	最終問合せ日		-	○	-	-
33	最終問合せからの経過日数		-	○	-	-
34	初回契約日		-	○	-	-
35	初回契約からの経過日数		-	○	-	-
36	初回契約サービスID		-	○	-	-
37	初回契約サービス名		-	○	-	-
38	初回契約プランID		-	○	-	-
39	初回契約プラン名		-	○	-	-
40	最終契約サービスID		-	○	-	-
41	最終契約サービス名		-	○	-	-
42	最終契約プランID		-	○	-	-
43	最終契約プラン名		-	○	-	-

※ ● : 必須項目 / ○ : 任意項目 になります



# セグメントデータの作成方法

## セグメント内容

## 配信を許可しているユーザー

### <作成方法>

※ ● : 必須項目 / ○ : 任意項目 になります

カラム	必須/ 任意	絞込み条件		カラム	必須/ 任意	絞込み条件	
		設定内容	意味			設定内容	意味
配信許可フラグ <small>(メール/MA、SMS配信、Push通知、Yapli配信のうち 利用するアプリケーションに応じて設定)</small>	●	真	配信を許可しているユーザー	初回資料請求からの経過日数	○	指定した日数	初回資料請求からの経過日数が指定した日数のユーザー
部署名	○	指定した部署名	指定した部署名のユーザー	最終資料請求日	○	指定した日付	最終資料請求日が指定した日付のユーザー
役職名	○	指定した役職名	指定した役職名のユーザー	最終資料請求からの経過日数	○	指定した日数	最終資料請求からの経過日数が指定した日数のユーザー
業種	○	指定した業種	指定した業種のユーザー	初回問合せ日	○	指定した日付	初回問合せ日が指定した日付のユーザー
エリア	○	指定したエリア	指定したエリアのユーザー	初回問合せからの経過日数	○	指定した日数	初回問合せからの経過日数が指定した日数のユーザー
都道府県	○	指定した都道府県	指定した都道府県のユーザー	最終問合せ日	○	指定した日付	最終問合せ日が指定した日付のユーザー
姓	○	指定した姓	指定した姓のユーザー	最終問合せからの経過日数	○	指定した日数	最終問合せからの経過日数が指定した日数のユーザー
名	○	指定した名	指定した名のユーザー	初回契約日	○	指定した日付	初回契約日が指定した日付のユーザー
性別	○	指定した性別	指定した性別のユーザー	初回契約からの経過日数	○	指定した日数	初回契約からの経過日数が指定した日数のユーザー
年代	○	指定した年代	指定した年代のユーザー	初回契約サービスID	○	指定したサービスID	初回契約からの経過日数が指定した日数のユーザー
年齢	○	指定した年齢	年齢が指定した年齢のユーザー	初回契約サービス名	○	指定したサービス名	初回契約サービス名が指定したサービス名のユーザー
累計資料請求回数	○	指定した回数	累計資料請求回数が指定した回数のユーザー	初回契約プランID	○	指定したプランID	初回契約プランIDが指定したプランIDのユーザー
累計問合せ回数	○	指定した回数	累計問合せ回数が指定した回数のユーザー	初回契約プラン名	○	指定したプラン名	初回契約プラン名が指定したプラン名のユーザー
累計契約回数	○	指定した回数	累計契約回数が指定した回数のユーザー	最終契約サービスID	○	指定したサービスID	最終契約サービスIDが指定したサービスIDのユーザー
累計契約金額	○	指定した金額	累計契約金額が指定した金額のユーザー	最終契約サービス名	○	指定したサービス名	最終契約サービス名が指定したサービス名のユーザー
初回資料請求日	○	指定した日付	初回資料請求日が指定した日付のユーザー	最終契約プランID	○	指定したプランID	最終契約プランIDが指定したプランIDのユーザー
				最終契約プラン名	○	指定したプラン名	最終契約プラン名が指定したプラン名のユーザー



# シナリオ 施策一覧②

目的	施策分類	#	施策名	施策を通して実現できること	対象ページ
訴求力の高い 施策を実施したい (2/2)	おすすめ求人 訴求	20	閲覧ランキングによるレコメンドシナリオ	メルマガ配信を許可している顧客に対して、閲覧データを利用したランキングを訴求し、サービス利用を促す	<a href="#">P146~153</a>
		21	閲覧相関によるレコメンドシナリオ	メルマガ配信を許可している顧客に対して、閲覧データを利用した類似ユーザーの相関によるおすすめ求人訴求し、サービス利用を促す	<a href="#">P154~161</a>
		22	応募ランキングによるレコメンドシナリオ	メルマガ配信を許可している顧客に対して、応募データを利用したランキングを訴求し、サービス利用を促す	<a href="#">P162~169</a>
		23	応募相関によるレコメンドシナリオ	メルマガ配信を許可している顧客に対して、応募データを利用した類似ユーザーの相関によるおすすめ求人訴求し、サービス利用を促す	<a href="#">P170~177</a>
アプローチ可能な 顧客/チャネルを 拡大したい	アプローチ可能な チャネルの拡大	24	メールアドレス取得シナリオ	会員登録をしている顧客に対して、メールアドレス入力に伴うメリットを訴求し、入力を促す	<a href="#">P179~186</a>
		25	LINE利用促進シナリオ	LINEの友だち登録をしていない顧客に対して、LINE利用に伴うメリットを訴求し、友だち登録を促す	<a href="#">P187~194</a>
		26	アプリ利用促進シナリオ	アプリをインストールしていない、または一定期間ログインしていない顧客に対して、アプリ利用に伴うメリットを訴求し、ログインを促す	<a href="#">P195~202</a>
顧客にヒアリングを 実施したい	追加情報 ヒアリング	27	希望条件回答依頼シナリオ	希望条件に未入力箇所がある顧客に対して、入力に伴うメリットを訴求し、追加入力を促す	<a href="#">P204~211</a>
	満足度調査	28	就活/転職状況アンケート回答依頼シナリオ	会員登録をした顧客に対して、就活/転職状況の調査アンケートを実施し、回答を促す	<a href="#">P212~219</a>
契約先の企業を 増やしたい	契約先企業の 獲得	29	求人応募後の満足度調査シナリオ	求人に応募した顧客に対して、満足度調査を行うアンケートを実施し、回答を促す	<a href="#">P220~227</a>
		30	問合せ後の契約促進シナリオ	問合せをした顧客に対して、契約によるメリットを訴求し、契約を促す	<a href="#">P229~233</a>
		31	問合せ後の休眠顧客の引き上げシナリオ	問合せをしたものの離脱した顧客に対して、契約によるメリットを訴求し、契約を促す	<a href="#">P234~238</a>
		32	資料請求後の契約促進シナリオ	資料請求をした顧客に対して、契約によるメリットを訴求し、契約を促す	<a href="#">P239~243</a>
契約先の企業を 育成したい	契約先企業の 育成	33	資料請求後の休眠顧客の引き上げシナリオ	資料請求をしたものの離脱した顧客に対して、契約によるメリットを訴求し、契約を促す	<a href="#">P244~248</a>
		34	契約後のフォローアップシナリオ	契約した顧客に対して、契約翌日にフォローアップメールを配信する	<a href="#">P250~254</a>
		35	求職者通知シナリオ	契約している顧客に対して、求職者が一定数増えた際に、求職者が増えていることを通知し、サービス利用を促す	<a href="#">P255~260</a>
		36	他サービス紹介シナリオ	メルマガ配信を許可している顧客に対して、未契約の他サービスを訴求し、他サービスの利用を促す	<a href="#">P261~265</a>
自由度高く施策を 実施したい	顧客行動に応じた 求人訴求	37	特定求人応募者へ関連求人訴求シナリオ	直近3ヶ月間で、特定の求人に初回応募した顧客に対し、関連求人訴求し、応募を促す	<a href="#">P267~271</a>
		38	特定求人(業種)応募者へ関連求人訴求シナリオ	直近3ヶ月間で、特定の業種に初回応募した顧客に対し、関連求人訴求し、応募を促す	<a href="#">P272~276</a>
		39	特定求人(職種)応募者へ関連求人訴求シナリオ	直近3ヶ月間で、特定の職種に初回応募した顧客に対し、関連求人訴求し、応募を促す	<a href="#">P277~281</a>

施策分類	#	施策名
顧客行動に 応じた求人訴求	37	<u>特定求人応募者へ関連求人訴求シナリオ</u>

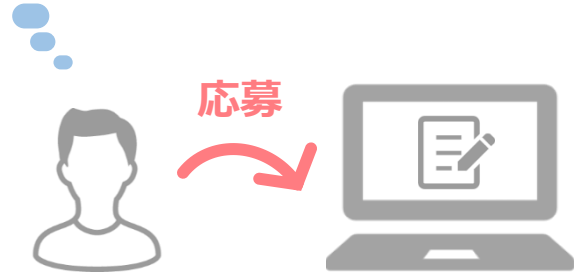
直近3ヶ月間で、特定の求人に関連求人に初回応募した顧客に対して、**関連求人を訴求し、応募を促す**

ユーザーの変化

直近3ヶ月以内に  
初回応募をする

特定の求人に関連求人に  
**初回応募**


この求人に応募してみよう！



企業から  
お知らせが届く

関連求人を確認し  
**応募意欲が向上**


こんな求人があるんだ…！



webサイトへ移動し  
応募をする

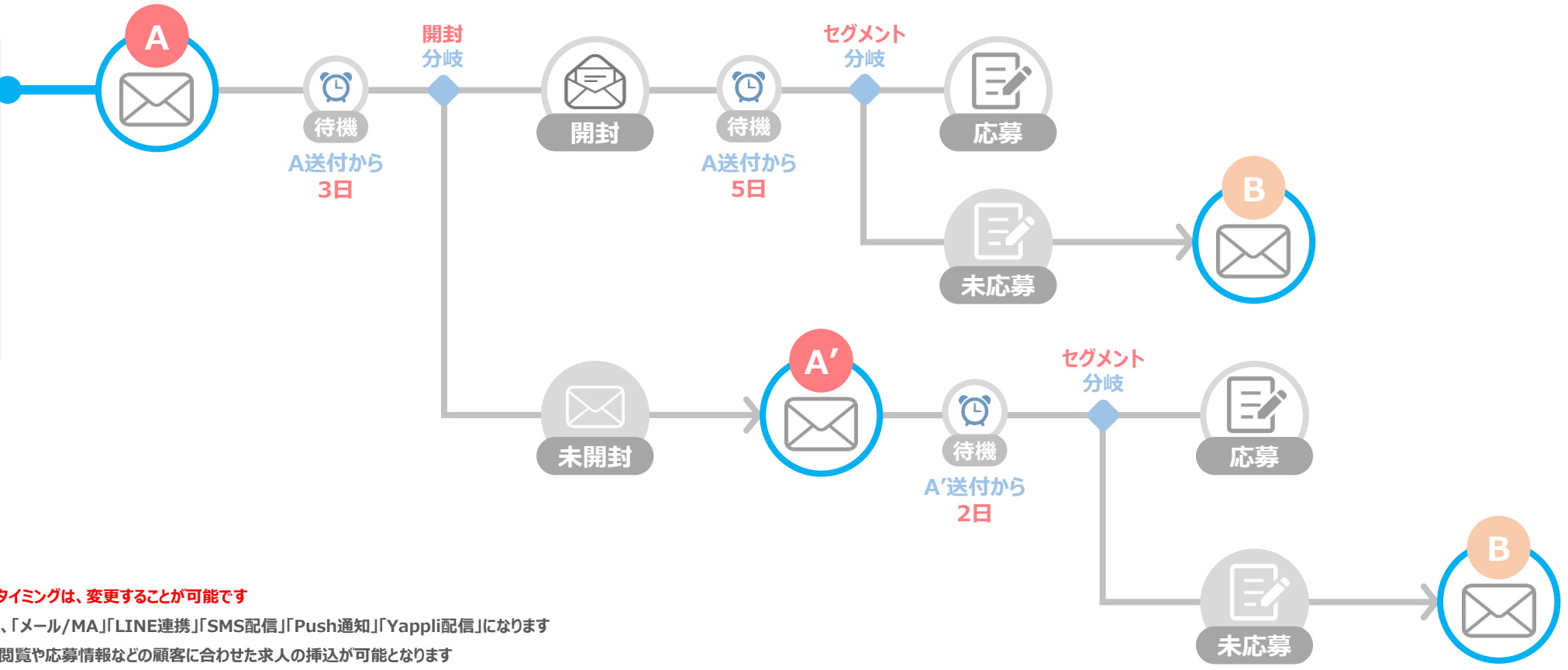
**応募完了**

応募してみよう！



**セグメント**  
特定の求人  
初回応募したユーザー

**トリガー**  
第1、第3金曜日  
10:00



- ※1: 『セグメント』や『トリガー』、『シナリオ』のタイミングは、変更することが可能です
- ※2: 本施策で利用可能なアプリケーションは、「メール/MA」「LINE連携」「SMS配信」「Push通知」「Yappli配信」になります
- ※3: レコメンドを別途ご契約いただきますと、閲覧や応募情報などの顧客に合わせた求人の挿込が可能となります
- ※4: セグメント分岐を設定することで、配信停止をした方への配信を停止することが可能です

**A** 初回応募求人に関連するおすすめ求人を紹介

**B** 人気求人の紹介と  
転職コラムを送付



# 利用するデータファイル

データファイル名

顧客×応募×求人

#	データファイルを構成しているカラム		利用用途			
			主キー	セグメント作成	コンテンツ挿し込み	配信先設定
1	応募ID		●	-	-	-
2	メール/MA	メールアドレス(メイン)	-	-	-	●
3		メールアドレス(サブ)	-	-	-	○
4		メルマガ許可フラグ	-	●	-	-
5	LINE連携	LINE ID	-	-	-	○
6	SMS配信	電話番号	-	-	-	○
7		SMS配信許可フラグ	-	○	-	-
8	Push通知	FCMトークン	-	-	-	○
9		アプリPush配信フラグ	-	○	-	-
10	Yappli配信	Yappli ID	-	-	-	○
11		Yappli配信許可フラグ	-	○	-	-
12	顧客ID		-	○	-	-
13	応募日時		-	●	-	-
14	求人ID		-	●	-	-
15	求人名		-	○	-	-
16	企業ID		-	○	-	-
17	企業名		-	○	-	-
18	雇用形態		-	○	-	-
19	業種		-	○	-	-

#	データファイルを構成しているカラム		利用用途			
			主キー	セグメント作成	コンテンツ挿し込み	配信先設定
20	職種		-	○	-	-
21	勤務地		-	○	-	-
22	給与		-	○	-	-
23	掲載開始日時		-	○	-	-
24	掲載終了日時		-	○	-	-
25	仕事内容		-	○	-	-
26	求人画像URL		-	○	-	-
27	求人ページURL		-	○	-	-
28	求人説明文		-	○	-	-
29	応募順(顧客別)		-	●	-	-
30	応募順(顧客×業種別)		-	○	-	-
31	応募順(顧客×職種別)		-	○	-	-
32	性別		-	○	-	-
33	年代		-	○	-	-
34	年齢		-	○	-	-
35	エリア		-	○	-	-
36	都道府県		-	○	-	-
37	姓		-	-	○	-
38	名		-	-	○	-

※ ● : 必須項目 / ○ : 任意項目 になります



# セグメントデータの作成方法

## セグメント内容

## 特定の求人に応募したユーザー

### <作成方法>

※ ● : 必須項目 / ○ : 任意項目 になります

カラム	必須/ 任意	絞込み条件		カラム	必須/ 任意	絞込み条件	
		設定内容	意味			設定内容	意味
配信許可フラグ <small>(メール/MA、Push通知、SMS配信、Yappli配信のうち 利用するアプリケーションに応じて設定)</small>	●	真	配信を許可しているユーザー	企業ID	○	指定した企業ID	指定した企業に応募したユーザー
応募日時	●	『90日前～0日前』 の期間にある	90日前～0日間の期間に応募したユーザー	企業名	○	指定した企業名	指定した企業に応募したユーザー
求人ID	●	特定の値	特定の求人に応募したユーザー	雇用形態	○	指定した雇用形態	応募した求人の雇用形態が指定した雇用形態のユーザー
応募順(顧客別)	●	特定の値	顧客別の応募順が指定した順番のユーザー	業種	○	指定した業種	応募した求人の業種が指定した業種のユーザー
性別	○	指定した性別	指定した性別のユーザー	職種	○	指定した職種	応募した求人の職種が指定した職種のユーザー
年代	○	指定した年代	指定した年代のユーザー	勤務地	○	指定した勤務地	応募した求人の勤務地が指定した勤務地のユーザー
年齢	○	指定した年齢	指定した年齢のユーザー	給与	○	指定した給与	応募した求人の給与が指定した給与のユーザー
エリア	○	指定したエリア	指定したエリアのユーザー	掲載開始日時	○	指定した日時	掲載開始日時が指定した日時のユーザー
都道府県	○	指定した都道府県	指定した都道府県のユーザー	掲載終了日時	○	指定した日時	掲載終了日時が指定した日時のユーザー
顧客ID	○	指定した顧客ID	指定した顧客IDのユーザー	仕事内容	○	指定した仕事内容	応募した求人の仕事内容が指定した仕事内容のユーザー
求人名	○	指定した求人名	指定した求人に応募したユーザー	求人画像URL	○	指定した画像URL	応募した求人の画像URLが指定した画像URLのユーザー
				求人ページURL	○	指定したページURL	応募した求人のページURLが指定したURLのユーザー
				求人説明文	○	指定した説明文	応募した求人の説明文が指定した説明文のユーザー
				応募順(顧客×業種別)	○	指定した順番	顧客×業種別の応募順が指定した順番のユーザー
				応募順(顧客×職種別)	○	指定した順番	顧客×職種別の応募順が指定した順番のユーザー

施策分類	#	施策名
顧客行動に 応じた求人訴求	38	<b>特定求人(業種)応募者へ 関連求人訴求シナリオ</b>



# 実現できること



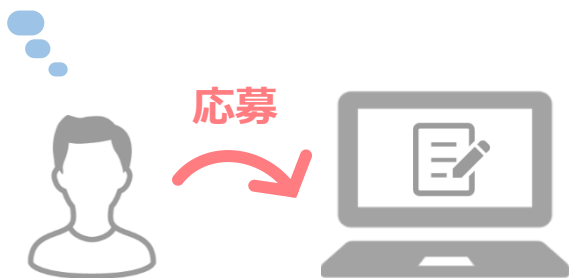
直近3ヶ月間で、特定の業種に初回応募した顧客に対して、  
**関連求人を訴求し、応募を促す**

ユーザーの変化

直近3ヶ月以内に  
初回応募をする

特定の業種の求人  
に  
**初回応募**

この求人に応募してみよう！



企業から  
お知らせが届く

関連求人を確認し  
**応募意欲が向上**

こんな求人があるんだ…！



webサイトへ移動し  
応募をする

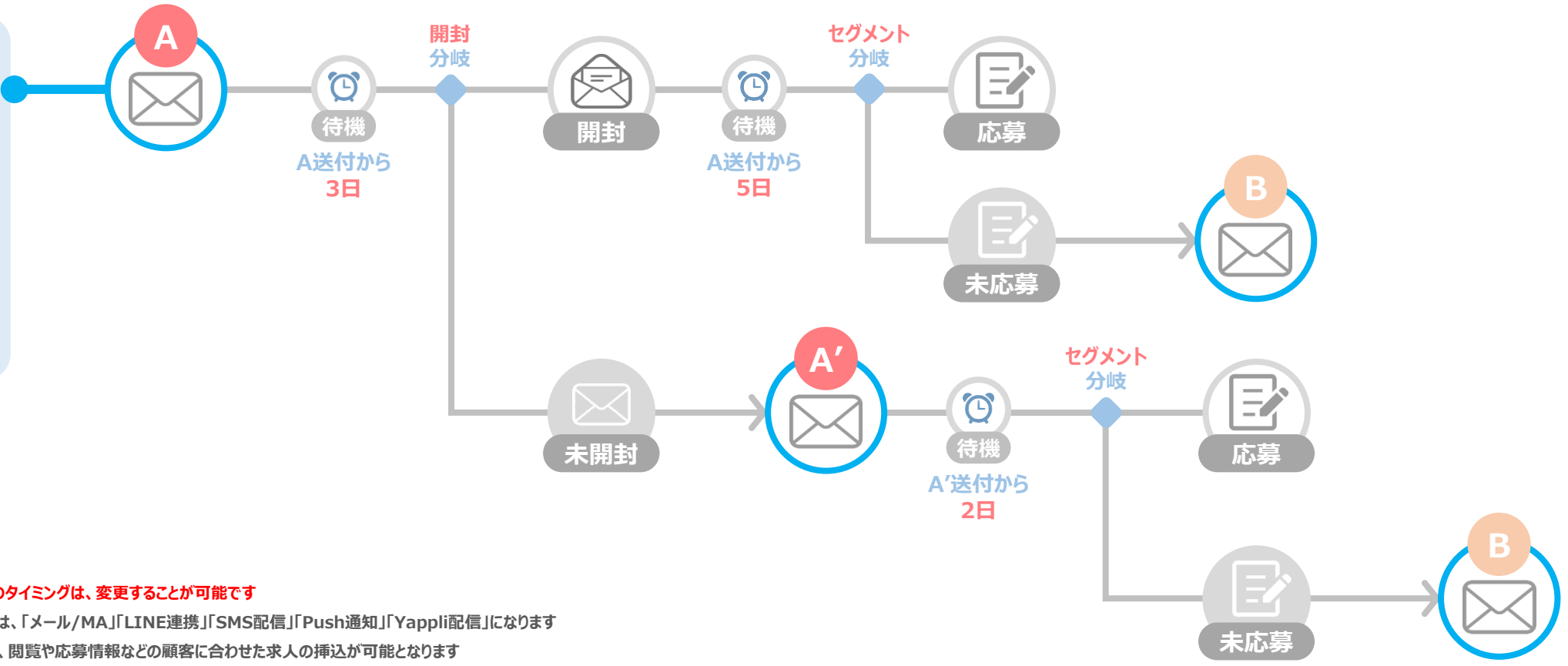
**応募完了**

応募してみよう！



**セグメント**  
特定の業種の求人に  
初回応募したユーザー

**トリガー**  
第2、第4金曜日  
10:00



- ※1：『セグメント』や『トリガー』、『シナリオ』のタイミングは、変更することが可能です
- ※2：本施策で利用可能なアプリケーションは、「メール/MA」「LINE連携」「SMS配信」「Push通知」「Yappli配信」になります
- ※3：レコメンドを別途ご契約いただきますと、閲覧や応募情報などの顧客に合わせた求人の挿込が可能となります
- ※4：セグメント分岐を設定することで、配信停止をした方への配信を停止することが可能です

**A** 初回応募求人に関連するおすすめ求人を紹介

**B** 人気求人の紹介と  
転職コラムを送付



# 利用するデータファイル

データファイル名

顧客×応募×求人

#	データファイルを構成しているカラム		利用用途			
			主キー	セグメント作成	コンテンツ挿し込み	配信先設定
1	応募ID		●	-	-	-
2	メール/MA	メールアドレス(メイン)	-	-	-	●
3		メールアドレス(サブ)	-	-	-	○
4		メルマガ許可フラグ	-	●	-	-
5	LINE連携	LINE ID	-	-	-	○
6	SMS配信	電話番号	-	-	-	○
7		SMS配信許可フラグ	-	○	-	-
8	Push通知	FCMトークン	-	-	-	○
9		アプリPush配信フラグ	-	○	-	-
10	Yappli配信	Yappli ID	-	-	-	○
11		Yappli配信許可フラグ	-	○	-	-
12	顧客ID		-	○	-	-
13	応募日時		-	●	-	-
14	求人ID		-	●	-	-
15	求人名		-	○	-	-
16	企業ID		-	○	-	-
17	企業名		-	○	-	-
18	雇用形態		-	○	-	-
19	業種		-	○	-	-

#	データファイルを構成しているカラム	利用用途			
		主キー	セグメント作成	コンテンツ挿し込み	配信先設定
20	職種	-	○	-	-
21	勤務地	-	○	-	-
22	給与	-	○	-	-
23	掲載開始日時	-	○	-	-
24	掲載終了日時	-	○	-	-
25	仕事内容	-	○	-	-
26	求人画像URL	-	○	-	-
27	求人ページURL	-	○	-	-
28	求人説明文	-	○	-	-
29	応募順(顧客別)	-	●	-	-
30	応募順(顧客×業種別)	-	●	-	-
31	応募順(顧客×職種別)	-	○	-	-
32	性別	-	○	-	-
33	年代	-	○	-	-
34	年齢	-	○	-	-
35	エリア	-	○	-	-
36	都道府県	-	○	-	-
37	姓	-	-	○	-
38	名	-	-	○	-

※ ● : 必須項目 / ○ : 任意項目 になります



# セグメントデータの作成方法

## セグメント内容

## 特定の業種の求人に応募したユーザー

### <作成方法>

※ ● : 必須項目 / ○ : 任意項目 になります

カラム	必須/ 任意	絞込み条件		カラム	必須/ 任意	絞込み条件	
		設定内容	意味			設定内容	意味
配信許可フラグ <small>(メール/MA、Push通知、SMS配信、Yapli配信のうち 利用するアプリケーションに応じて設定)</small>	●	真	配信を許可しているユーザー	求人名	○	指定した求人名	指定した求人に応募したユーザー
応募日時	●	『90日前～0日前』 の期間にある	90日前～0日間の期間に応募したユーザー	企業ID	○	指定した企業ID	指定した企業に応募したユーザー
求人ID	●	特定の値	特定の求人に応募したユーザー	企業名	○	指定した企業名	指定した企業に応募したユーザー
応募順(顧客別)	●	特定の値	特定の順番に応募したユーザー	雇用形態	○	指定した雇用形態	応募した求人の雇用形態が指定した雇用形態のユーザー
応募順(顧客×業種別)	●	特定の値	顧客×業種別の応募順が指定した順番のユーザー	業種	○	指定した業種	応募した求人の業種が指定した業種のユーザー
性別	○	指定した性別	指定した性別のユーザー	職種	○	指定した職種	応募した求人の職種が指定した職種のユーザー
年代	○	指定した年代	指定した年代のユーザー	勤務地	○	指定した勤務地	応募した求人の勤務地が指定した勤務地のユーザー
年齢	○	指定した年齢	指定した年齢のユーザー	給与	○	指定した給与	応募した求人の給与が指定した給与のユーザー
エリア	○	指定したエリア	指定したエリアのユーザー	掲載開始日時	○	指定した日時	掲載開始日時が指定した日時のユーザー
都道府県	○	指定した都道府県	指定した都道府県のユーザー	掲載終了日時	○	指定した日時	掲載終了日時が指定した日時のユーザー
顧客ID	○	指定した顧客ID	指定した顧客IDのユーザー	仕事内容	○	指定した仕事内容	応募した求人の仕事内容が指定した仕事内容のユーザー
				求人画像URL	○	指定した画像URL	応募した求人の画像URLが指定した画像URLのユーザー
				求人ページURL	○	指定したページURL	応募した求人のページURLが指定したURLのユーザー
				求人説明文	○	指定した説明文	応募した求人の説明文が指定した説明文のユーザー
				応募順(顧客×職種別)	○	指定した順番	顧客×職種別の応募順が指定した順番のユーザー

施策分類	#	施策名
顧客行動に 応じた求人訴求	39	<b>特定求人(職種)応募者へ 関連求人訴求シナリオ</b>



# 実現できること



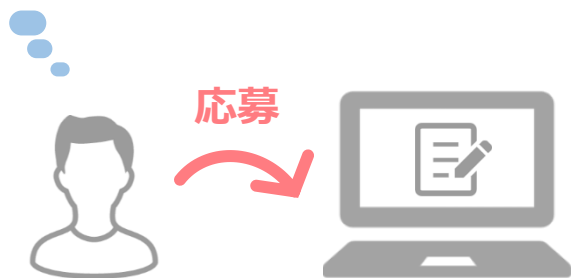
直近3ヶ月間で、特定の職種に初回応募した顧客に対して、  
**関連求人を訴求し、応募を促す**

ユーザーの変化

直近3ヶ月以内に  
初回応募をする

特定の職種の求人  
に  
**初回応募**

この求人に応募してみよう！



企業から  
お知らせが届く

関連求人を確認し  
**応募意欲が向上**

こんな求人があるんだ…！



webサイトへ移動し  
応募をする

**応募完了**

応募してみよう！

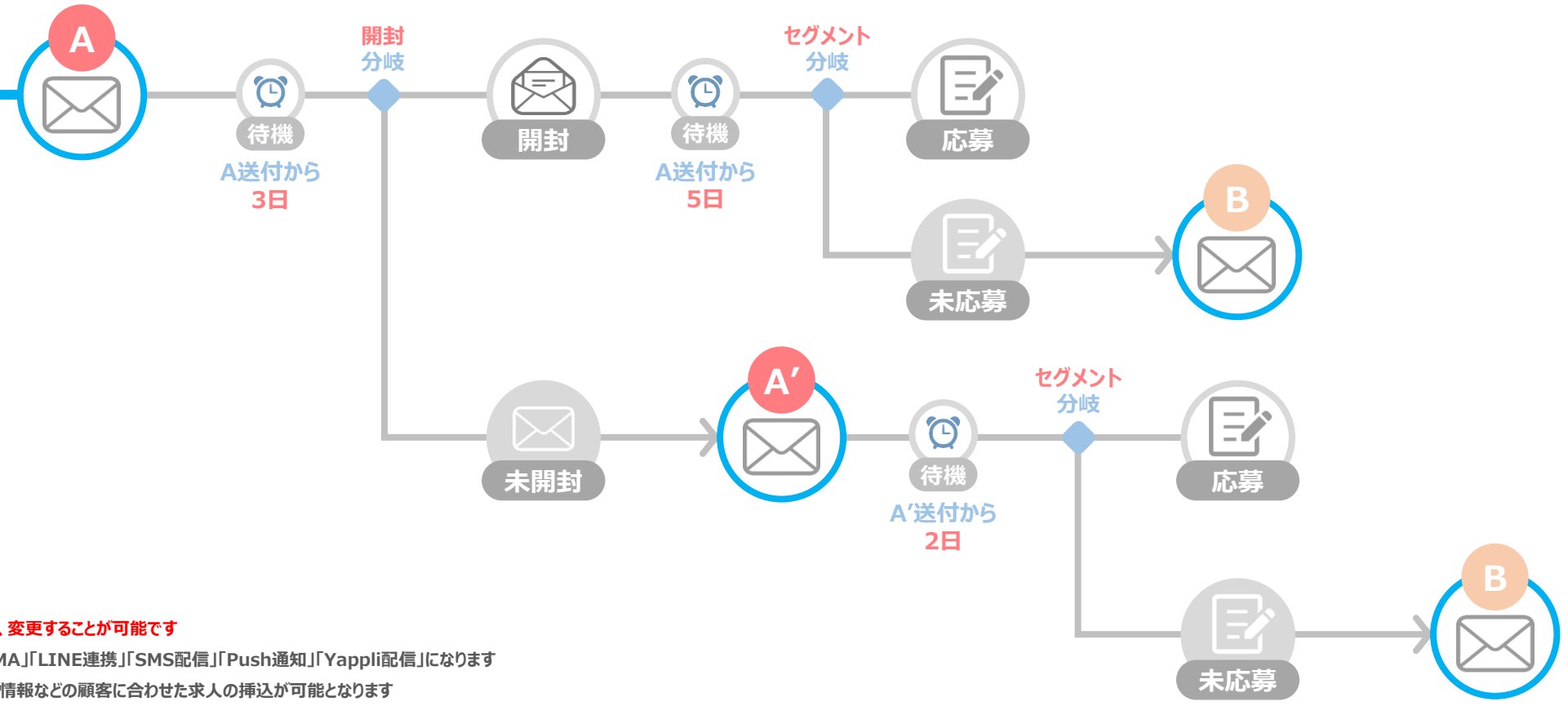


**👤 セグメント**

特定の職種の求人に  
初回応募したユーザー

**🕒 トリガー**

第1、第3金曜日  
10:00



- ※1: 『セグメント』や『トリガー』、『シナリオ』のタイミングは、変更することが可能です
- ※2: 本施策で利用可能なアプリケーションは、「メール/MA」「LINE連携」「SMS配信」「Push通知」「Yappli配信」になります
- ※3: レコメンドを別途ご契約いただきますと、閲覧や応募情報などの顧客に合わせた求人の挿込が可能となります
- ※4: セグメント分岐を設定することで、配信停止をした方への配信を停止することが可能です

A

初回応募求人に関連するおすすめ求人を紹介

B

人気求人の紹介と  
転職コラムを送付



# 利用するデータファイル

データファイル名

顧客×応募×求人

#	データファイルを構成しているカラム		利用用途			
			主キー	セグメント作成	コンテンツ挿し込み	配信先設定
1	応募ID		●	-	-	-
2	メール/MA	メールアドレス(メイン)	-	-	-	●
3		メールアドレス(サブ)	-	-	-	○
4		メルマガ許可フラグ	-	●	-	-
5	LINE連携	LINE ID	-	-	-	○
6	SMS配信	電話番号	-	-	-	○
7		SMS配信許可フラグ	-	○	-	-
8	Push通知	FCMトークン	-	-	-	○
9		アプリPush配信フラグ	-	○	-	-
10	Yappli配信	Yappli ID	-	-	-	○
11		Yappli配信許可フラグ	-	○	-	-
12	顧客ID		-	○	-	-
13	応募日時		-	●	-	-
14	求人ID		-	●	-	-
15	求人名		-	○	-	-
16	企業ID		-	○	-	-
17	企業名		-	○	-	-
18	雇用形態		-	○	-	-
19	業種		-	○	-	-

#	データファイルを構成しているカラム	利用用途			
		主キー	セグメント作成	コンテンツ挿し込み	配信先設定
20	職種	-	○	-	-
21	勤務地	-	○	-	-
22	給与	-	○	-	-
23	掲載開始日時	-	○	-	-
24	掲載終了日時	-	○	-	-
25	仕事内容	-	○	-	-
26	求人画像URL	-	○	-	-
27	求人ページURL	-	○	-	-
28	求人説明文	-	○	-	-
29	応募順(顧客別)	-	●	-	-
30	応募順(顧客×業種別)	-	○	-	-
31	応募順(顧客×職種別)	-	●	-	-
32	性別	-	○	-	-
33	年代	-	○	-	-
34	年齢	-	○	-	-
35	エリア	-	○	-	-
36	都道府県	-	○	-	-
37	姓	-	-	○	-
38	名	-	-	○	-

※ ● : 必須項目 / ○ : 任意項目 になります



# セグメントデータの作成方法

## セグメント内容

## 特定の職種の求人に初回応募したユーザー

### <作成方法>

※ ● : 必須項目 / ○ : 任意項目 になります

カラム	必須/ 任意	絞込み条件		カラム	必須/ 任意	絞込み条件	
		設定内容	意味			設定内容	意味
配信許可フラグ <small>(メール/MA、Push通知、SMS配信、Yapli配信のうち 利用するアプリケーションに応じて設定)</small>	●	真	配信を許可しているユーザー	求人名	○	指定した求人名	指定した求人に応募したユーザー
応募日時	●	『90日前～0日前』 の期間にある	90日前～0日前の期間に応募したユーザー	企業ID	○	指定した企業ID	指定した企業に応募したユーザー
求人ID	●	特定の値	特定の求人に応募したユーザー	企業名	○	指定した企業名	指定した企業に応募したユーザー
応募順(顧客別)	●	特定の値	特定の順番に応募したユーザー	雇用形態	○	指定した雇用形態	応募した求人の雇用形態が指定した雇用形態のユーザー
応募順(顧客×職種別)	●	特定の値	顧客×職種別の応募順が指定した順番のユーザー	業種	○	指定した業種	応募した求人の業種が指定した業種のユーザー
性別	○	指定した性別	指定した性別のユーザー	職種	○	指定した職種	応募した求人の職種が指定した職種のユーザー
年代	○	指定した年代	指定した年代のユーザー	勤務地	○	指定した勤務地	応募した求人の勤務地が指定した勤務地のユーザー
年齢	○	指定した年齢	指定した年齢のユーザー	給与	○	指定した給与	応募した求人の給与が指定した給与のユーザー
エリア	○	指定したエリア	指定したエリアのユーザー	掲載開始日時	○	指定した日時	掲載開始日時が指定した日時のユーザー
都道府県	○	指定した都道府県	指定した都道府県のユーザー	掲載終了日時	○	指定した日時	掲載終了日時が指定した日時のユーザー
顧客ID	○	指定した顧客ID	指定した顧客IDのユーザー	仕事内容	○	指定した仕事内容	応募した求人の仕事内容が指定した仕事内容のユーザー
				求人画像URL	○	指定した画像URL	応募した求人の画像URLが指定した画像URLのユーザー
				求人ページURL	○	指定したページURL	応募した求人のページURLが指定したURLのユーザー
				求人説明文	○	指定した説明文	応募した求人の説明文が指定した説明文のユーザー
				応募順(顧客×業種別)	○	指定した順番	顧客×業種別の応募順が指定した順番のユーザー



～ 免責事項 ～

第三者による、文書の無断転用、引用を禁止いたします。  
本資料に記載している情報は、信頼できる情報ソースから取得しておりますが、その内容の正確性、信頼性、完全性、網羅性を保証するものではありません。  
本資料に記載している情報による意思決定は、貴社の判断及び責任において行うようお願い申し上げます。